BANK NEGARA MALAYSIA
CENTRAL BANK OF MALAYSIA

SIARAN AKHBAR

No. Ruj.: 03/12/12

EMBARGO: Tidak boleh dicetak atau disiarkan sebelum pukul 1700 pada hari Jumaat, 30 Mac 2012

PERKEMBANGAN MONETARI DAN KEWANGAN
Februari 2012

Keadaan Harga: Inflasi, seperti yang diukur oleh perubahan peratusan tahunan dalam Indeks Harga Pengguna (IHP) menjadi sederhana kepada 2.2% pada bulan Februari, mencerminkan inflasi yang lebih rendah dalam kategori *makanan dan minuman tanpa alkohol, restoran dan hotel* dan *pengangkutan*. Inflasi dalam kategori *makanan dan minuman tanpa alkohol* mencatat peningkatan yang lebih perlahan pada 2.9% pada bulan itu berikutan penurunan harga daging dan sayur-sayuran. Penurunan harga barangan tersebut sebahagiannya disebabkan oleh usaha Kerajaan untuk menggalakkan pengedaran dan penjualan barangan makanan keperluan pada harga yang berpatutan, lantas menjadikan harga pasaran barangan tersebut lebih rendah. Penurunan harga juga dicatat oleh subkategori berkaitan makanan yang lain seperti *makanan di luar rumah* dan *perbelanjaan di restoran dan kafe*. Kategori *pengangkutan* mencatat inflasi yang lebih rendah berikutan kesan pelarasan menaik terhadap harga petrol RON 97 pada bulan Februari 2011 telah pun luput.

Keadaan Monetari: Kadar antara bank adalah stabil pada bulan Februari. Dari segi kadar pinjaman runcit, kadar pinjaman asas (base lending rate, BLR) purata bank perdagangan kekal tidak berubah pada 6.53%. Begitu juga dengan kadar deposit runcit yang turut stabil pada bulan itu. Pada asas tahunan, wang secara luas atau M3 meningkat lebih tinggi sebanyak 15.9% pada bulan Februari. Peningkatan M3 pada bulan itu disebabkan oleh pemberian kredit oleh bank kepada sektor swasta dan aliran masuk modal asing yang lebih tinggi. Pembiayaan bersih kepada sektor swasta meningkat pada kadar yang mampan. Pinjaman sistem perbankan terkumpul kepada perniagaan meningkat pada kadar yang stabil, disokong terutamanya oleh pinjaman kepada sektor *pembinaan, perkilangan* dan *harta tanah*. Meskipun pemberian pinjaman kepada sektor isi rumah berkembang pada kadar yang lebih sederhana pada bulan itu, pemberian pinjaman terus tinggi didorong terutamanya oleh pinjaman untuk *pembelian harta kediaman dan bukan kediaman* dan kredit untuk *kegunaan peribadi*. Permintaan terhadap pinjaman kekal tinggi pada bulan Februari.

Sistem Perbankan: Permodalan sistem perbankan kekal kukuh dengan nisbah modal wajaran risiko (risk-weighted capital ratio, RWCR) dan nisbah modal teras (core capital ratio, CCR) masing-masing pada 14.8% dan 13%. Paras pinjaman terjejas bersih kekal stabil untuk mencakupi 1.9% daripada pinjaman bersih. Nisbah perlindungan kerugian pinjaman kekal tinggi pada 97.5%.

Kadar Pertukaran dan Rizab Antarabangsa: Pada bulan Februari, ringgit menambah nilai berbanding dengan kebanyakan mata wang rakan perdagangan utama Malaysia, kecuali euro. Penambahan nilai ringgit pada amnya adalah sejajar dengan mata wang serantau yang lain, memandangkan data ekonomi di Asia dan Amerika Syarikat yang lebih baik dan kemajuan dalam penyelesaian krisis di Eropah telah meningkatkan keyakinan para pelabur dan aliran portfolio ke rantau ini. Pada bulan Mac, ringgit mencatat prestasi bercampur-campur berbanding dengan mata wang rakan perdagangan utama Malaysia. Rizab antarabangsa Bank Negara Malaysia berjumlah RM427 bilion (bersamaan dengan USD134.8 bilion) pada 15 Mac 2012. Paras ini memadai untuk membiayai 9.7 bulan import tertangguh dan ialah 4.1 kali hutang luar negeri jangka pendek.

Bank Negara Malaysia
30 Mac 2012

Diterbitkan oleh:
Jabatan Komunikasi Strategik, Tingkat 14, Blok B, Bangunan Bank Negara Malaysia,
Jalan Dato' Onn, 50480 Kuala Lumpur, Malaysia.
Telefon: +60(3) 2698 8044 Faksimili: +60(3) 2693 6919
Web: www.bnm.gov.my

Inflasi terus sederhana pada bulan Februari

Inflasi

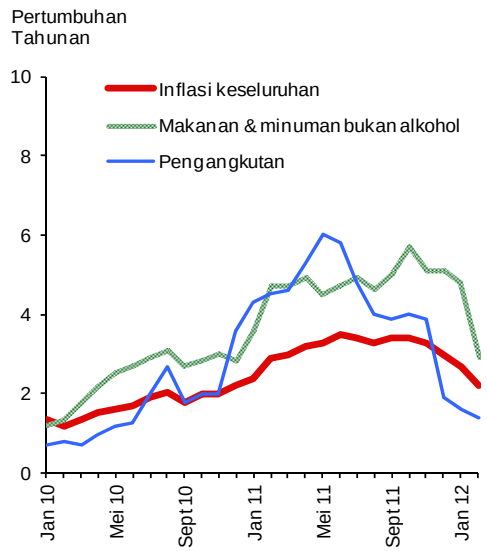

Sumber: Jabatan Perangkaan Malaysia

Inflasi: Sumbangan Mengikut Komponen

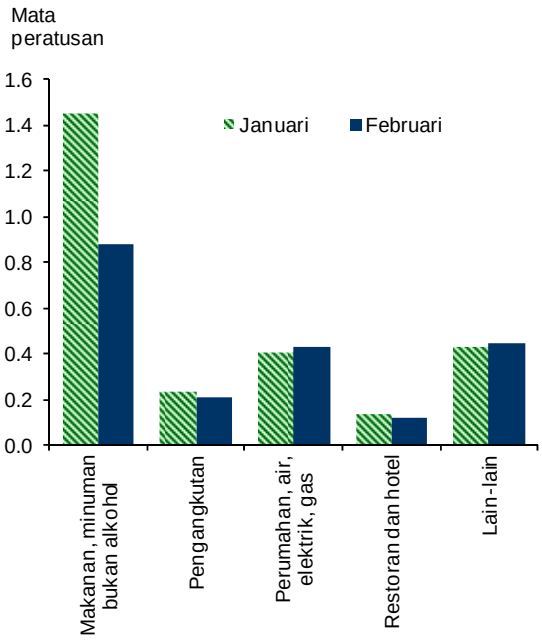

*Lain-lain termasuk *perkhidmatan rekreasi dan hiburan; minuman alkohol dan tembakau; pendidikan; kesihatan; hiasan; perkakasan dan penyelenggaraan isi rumah; komunikasi; pakaian dan kasut,* dan *pelbagai barang dan perkhidmatan*

Sumber: Bank Negara Malaysia

Kadar faedah kekal stabil

Kadar Antara Bank Semalaman Purata

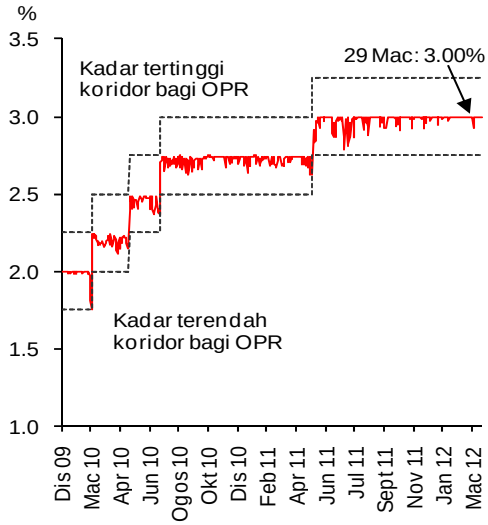

Sumber: Bank Negara Malaysia

Kadar Antara Bank Purata

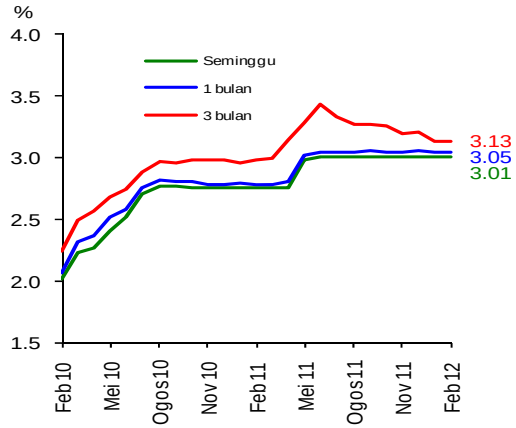

Sumber: Bank Negara Malaysia

Kadar Deposit Bank Perdagangan

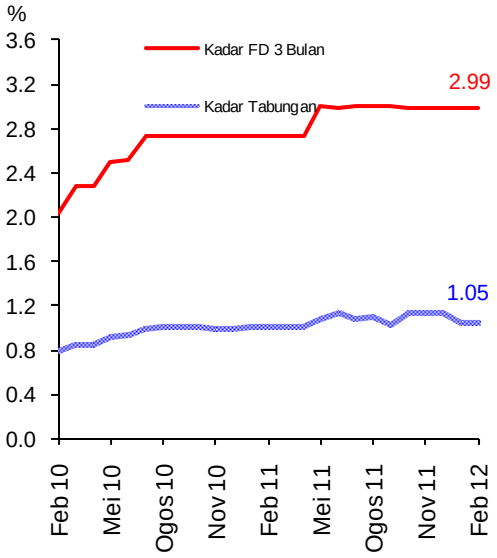

Sumber: Bank Negara Malaysia

Kadar Pinjaman Bank Perdagangan

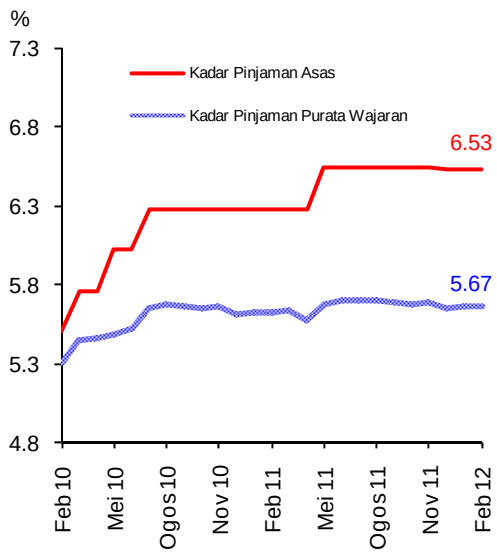

Sumber: Bank Negara Malaysia

Mudah tunai dalam sistem perbankan kekal lebih daripada mencukupi

Nisbah Pinjaman-Deposit dan Nisbah Pembiayaan-Deposit

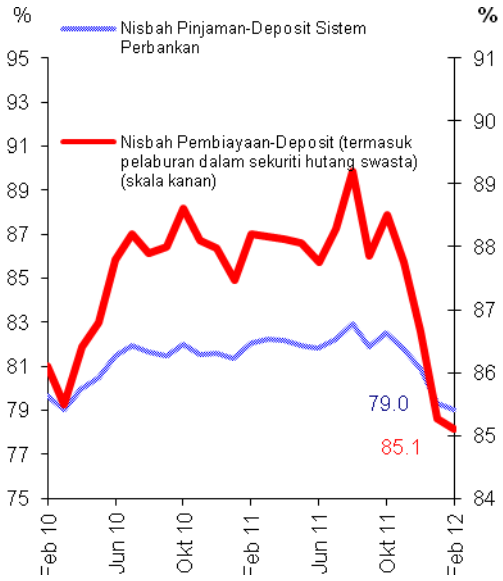

Sumber: Bank Negara Malaysia

Mudah Tunai Terkumpul di Bank Negara Malaysia

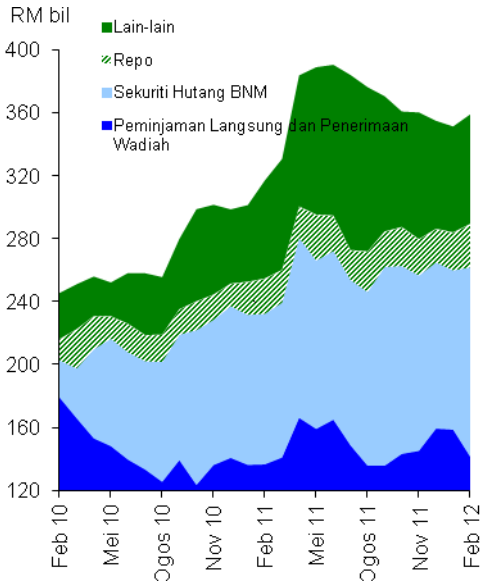

Sumber: Bank Negara Malaysia

Wang secara luas terus meningkat

M1 dan M3

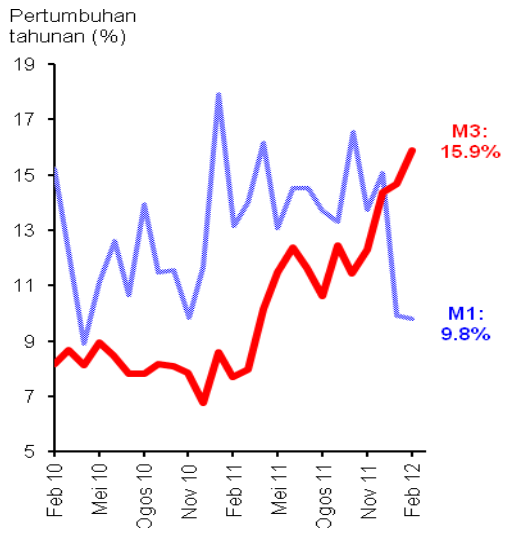

Sumber: Bank Negara Malaysia

Penyumbang Utama Pertumbuhan M3

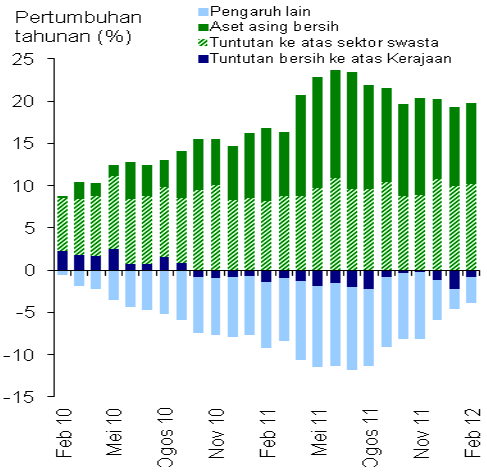

Sumber: Bank Negara Malaysia

Pembiayaan berkembang pada kadar yang lebih sederhana pada bulan Februari

Pembiayaan Bersih dan Pertumbuhan Pinjaman

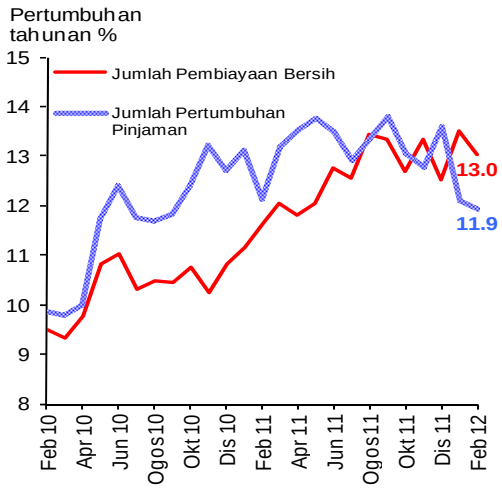

* Pembiayaan bersih terdiri daripada pinjaman sistem perbankan terkumpul dan sekuriti hutang swasta terkumpul (tidak termasuk bukan pemastautin dan Cagamas)

Sumber: Bank Negara Malaysia

Pinjaman Terkumpul Sistem Perbankan

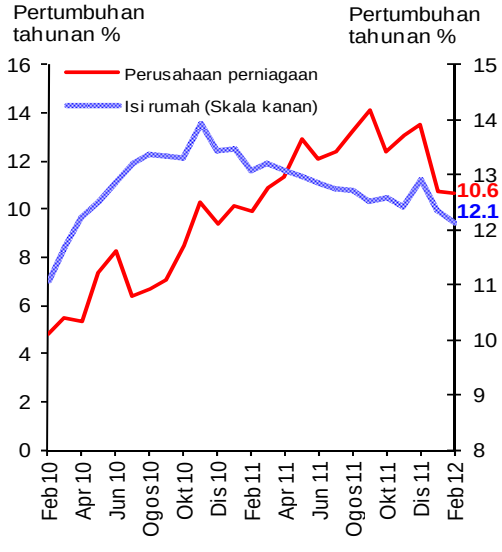

Sumber: Bank Negara Malaysia

Pembiayaan Sektor Swasta Kasar

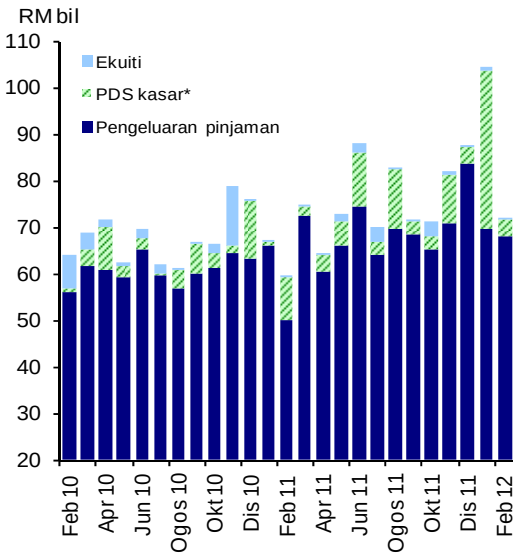

* Tidak termasuk terbitan asing

Sumber: Bank Negara Malaysia

Pengeluaran Pinjaman oleh Sistem Perbankan

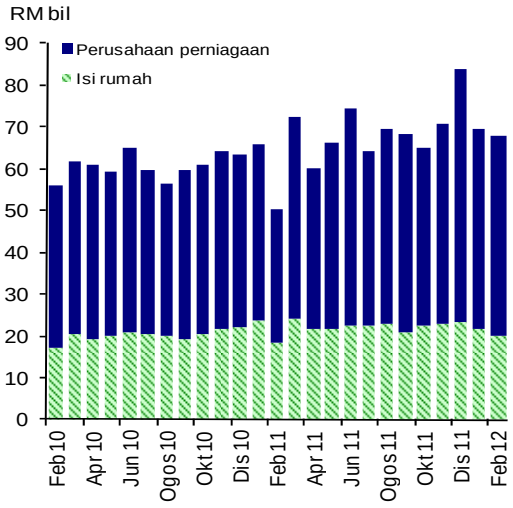

Sumber: Bank Negara Malaysia

Permohonan Pinjaman dengan Sistem Perbankan

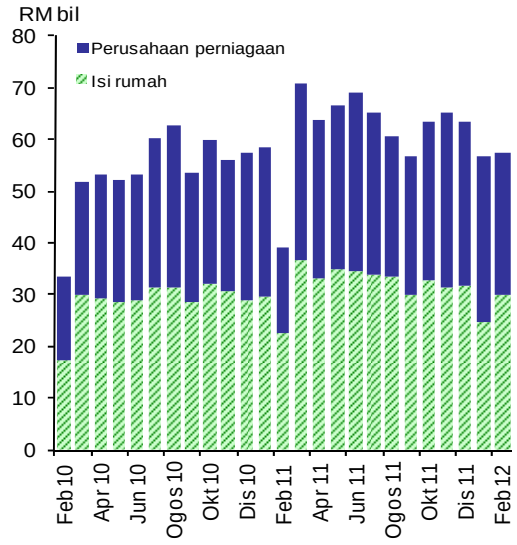

Sumber: Bank Negara Malaysia

Kelulusan Pinjaman oleh Sistem Perbankan

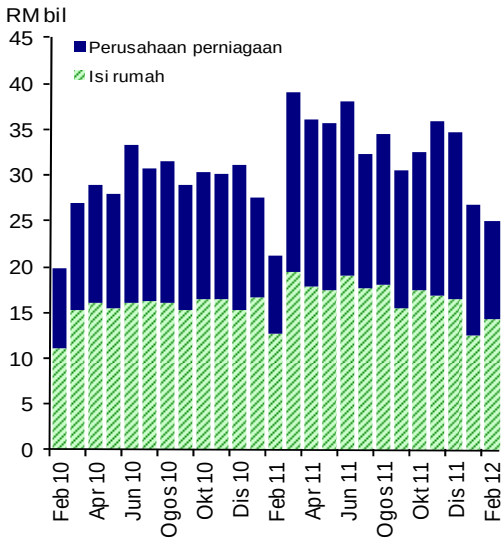

Sumber: Bank Negara Malaysia

Permodalan sistem perbankan kekal kukuh dengan kualiti pinjaman stabil

Kekukuhan Modal

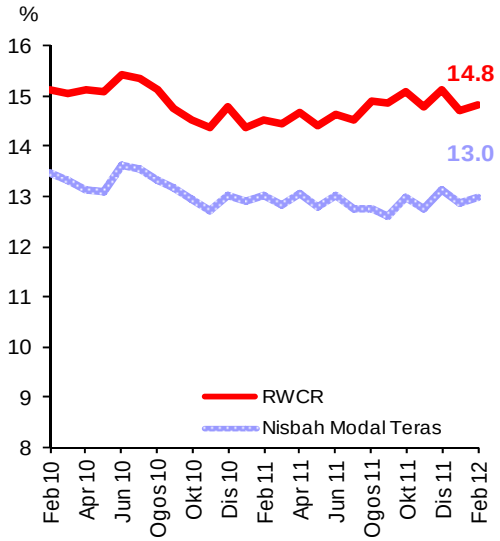

Sumber: Bank Negara Malaysia

Nisbah Pinjaman Terjejas Bersih dan Perlindungan Kerugian Pinjaman

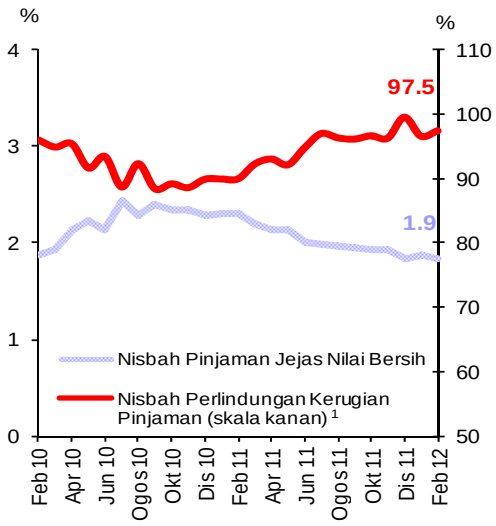

* Mulai bulan Januari 2010, pinjaman yang dilaporkan adalah berdasarkan FRS139. Penggunaan FRS139 adalah berdasarkan tahun kewangan bank.

[1] Merujuk kepada nisbah peruntukan jejas nilai individu dan kolektif kepada jumlah pinjaman terjejas.

Sumber: Bank Negara Malaysia

Ringgit menambah nilai berbanding dengan kebanyakan mata wang rakan perdagangan utama Malaysia

Indeks Prestasi Ringgit Berbanding dengan Rakan Perdagangan Utama*

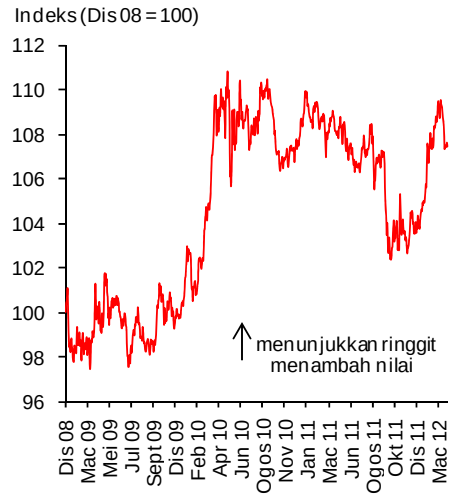

* Mata wang dalam indeks: USD, CNY, SGD, JPY, EUR
Setiap mata wang mempunyai pemberat yang sama

Sumber: Bank Negara Malaysia

Rizab Antarabangsa Bersih

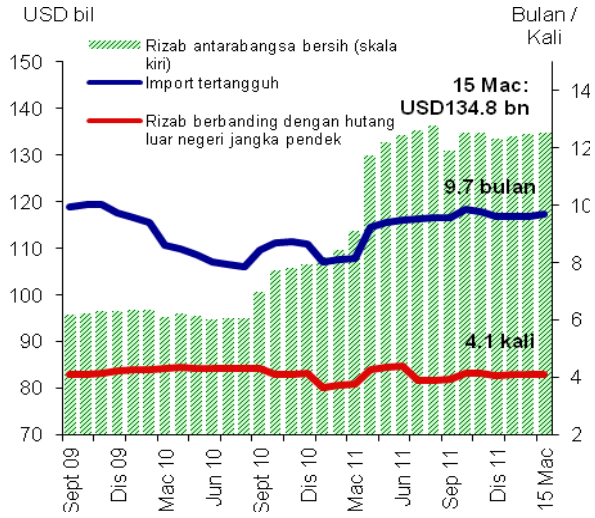

Sumber: Bank Negara Malaysia

Perangkaan Utama Monetari dan Kewangan

		Dis 11		Jan 12		Feb 12	
		Jumlah terkumpul	Pertumbuhan tahunan	Jumlah terkumpul	Pertumbuhan tahunan	Jumlah terkumpul	Pertumbuhan tahunan
		(RM bil)	(%)	(RM bil)	(%)	(RM bil)	(%)
Agregat Monetari							
Wang rizab		96.3	57.3	101.6	49.0	98.0	55.3
M1		258.2	15.1	263.8	9.9	256.7	9.8
M2		1,214.4	14.5	1,241.0	14.7	1,246.6	16.0
M3		1,241.9	14.3	1,271.6	14.7	1,275.2	15.9
Sistem Perbankan							
Pembiayaan bersih[1]		1,324.7	12.5	1,344.4	13.5	1,354.0	13.0
Nisbah pinjaman-deposit (%) [2]		80.9		79.3		79.0	
Nisbah pembiayaan-deposit (%) [2&3]		86.7		85.3		85.1	
Pinjaman yang dipohon (pada tempoh berkenaan)		63.5	10.7	56.8	-2.7	57.6	47.3
Pinjaman yang diluluskan (pada tempoh berkenaan)		34.7	11.3	26.7	-2.9	25.0	17.7
Pinjaman yang dikeluarkan (pada tempoh berkenaan)		83.7	32.0	69.7	5.6	68.0	35.5
Pinjaman yang dibayar balik (pada tempoh berkenaan)		70.2	22.9	74.2	26.8	65.8	38.3
Keadaan Sistem Perbankan							
Nisbah Modal Wajaran Risiko (RWCR) (%)		15.1		14.9		14.8	
Nisbah Pinjaman Terjejas Bersih (%)		1.8		1.9		1.9	
Rizab Antarabangsa BNM (akhir tempoh)							
Rizab bersih dalam RM bilion		423.3		424.7		426.7	
Rizab bersih dalam Dolar AS bilion (bersamaan)		133.6		134.1		134.7	
Bilangan bulan import tertangguh		9.6		9.6		9.6	
Kadar Faedah pada akhir tempoh [purata bagi bulan]							
Kadar Dasar Semalaman (OPR)		3.00		3.00		3.00	
Antara bank:	Semalaman	2.99	[2.99]	3.00	[2.99]	3.00	[3.00]
	1 minggu	3.01	[3.01]	3.01	[3.01]	3.01	[3.01]
	1 bulan	3.05	[3.06]	3.11	[3.05]	3.05	[3.05]
Deposit tetap bank perdagangan:	1 bulan	2.95		2.93		2.94	
	3 bulan	2.99		2.99		2.99	
BLR bank perdagangan		6.53		6.53		6.53	
Kadar pinjaman purata wajaran ALR bank perdagangan		5.66		5.67		5.67	
Harga							
Indeks Harga Pengguna (IHP) (2010=100)		104.2	3.0	104.5	2.7	104.5	2.2

[1] Terdiri daripada pinjaman sistem perbankan dan sekuriti hutang sw asta terkumpul (tidak termasuk bukan pemastautin dan Cagamas)

[2] Tidak termasuk transaksi institusi kew angan.

[3] Merujuk kepada nisbah pinjaman dan pemegangan sekuriti hutang sw asta (PDS) oleh sistem perbankan atas deposit sistem perbankan.

Sumber: Bank Negara Malaysia dan Jabatan Perangkaan Malaysia