BANK NEGARA MALAYSIA
CENTRAL BANK OF MALAYSIA

SIARAN AKHBAR

No. Ruj.: 06/12/11

EMBARGO: Tidak boleh dicetak atau disiarkan sebelum pukul 1700 pada hari Jumaat, 29 Jun 2012

PERKEMBANGAN MONETARI DAN KEWANGAN
Mei 2012

Keadaan Harga: Inflasi, seperti yang diukur oleh perubahan peratusan tahunan dalam Indeks Harga Pengguna, menjadi sederhana kepada 1.7% pada bulan Mei. Penurunan inflasi ini disebabkan terutamanya oleh kategori *perumahan, air, elektrik, gas dan bahan api lain* apabila harga meningkat pada kadar yang lebih perlahan sebanyak 1.6% pada bulan Mei berikutan inflasi yang lebih rendah dalam subkategori *sewa sebenar untuk rumah*. Tambahan lagi, kategori *pengangkutan* mencatat kadar inflasi yang lebih rendah susulan luputnya kesan kenaikan harga petrol RON97 pada bulan Mei 2011. Walau bagaimanapun, inflasi dalam kategori *makanan dan minuman tanpa alkohol* meningkat kepada 3.0% pada bulan Mei memandangkan bekalan barang makanan yang berlebihan telah menurun.

Keadaan Monetari: Kadar antara bank adalah stabil pada bulan Mei. Bagi kadar pinjaman runcit, kadar pinjaman asas (base lending rate, BLR) purata bank perdagangan kekal tidak berubah pada 6.53% pada akhir bulan Mei. Kadar deposit runcit juga secara relatif stabil pada bulan itu. Pertumbuhan tahunan wang secara luas atau M3 menjadi sederhana kepada 13.2% pada bulan Mei. Pada asas bulanan, penguncupan M3 adalah disebabkan oleh aktiviti pemerolehan dana oleh Kerajaan dan aliran keluar asing bersih yang lebih tinggi pada bulan itu. Walau bagaimanapun, penguncupan M3 ini sebahagiannya dikurangkan oleh pemberian kredit kepada sektor swasta yang lebih tinggi. Pembiayaan bersih kepada sektor swasta berkembang sebanyak RM22.3 bilion pada bulan Mei terutamanya menerusi pinjaman sistem perbankan. Pinjaman sistem perbankan kepada sektor perniagaan meningkat bagi kebanyakan sektor pada bulan itu, dengan peningkatan dalam pemberian pinjaman terutamanya kepada sektor *harta tanah, kewangan, insurans dan perkhidmatan perniagaan; perkilangan* dan *pembinaan*. Pinjaman isi rumah terkumpul juga terus meningkat dengan stabil, didorong terutamanya oleh *pembelian harta kediaman dan bukan kediaman*, *pembelian kereta penumpang* dan *pinjaman peribadi*. Permintaan terhadap pinjaman meningkat pada bulan Mei, dengan permohonan pinjaman yang lebih tinggi oleh sektor perniagaan dan isi rumah.

Sistem Perbankan: Permodalan sistem perbankan kekal kukuh dengan nisbah modal wajaran risiko (risk-weighted capital ratio, RWCR) dan nisbah modal teras (core capital ratio, CCR) masing-masing pada 14.6% dan 12.8%. Paras pinjaman terjejas bersih bertambah baik, iaitu pada 1.6% daripada pinjaman bersih disebabkan oleh kutipan semula pinjaman dan hapus kira yang berterusan oleh beberapa buah bank. Perlindungan kerugian pinjaman kekal tinggi pada 93.2%.

Kadar Pertukaran dan Rizab Antarabangsa: Pada bulan Mei, ringgit menyusut nilai berbanding dengan kebanyakan mata wang rakan perdagangan utama Malaysia. Ringgit menambah nilai berbanding dengan euro, tetapi menyusut nilai berbanding dengan yen Jepun, dolar Amerika Syarikat (AS), renminbi China dan dolar Singapura. Ringgit dan mata wang serantau lain secara amnya menyusut nilai berbanding dengan dolar AS disebabkan oleh ketidakpastian yang meningkat berhubung dengan krisis hutang kerajaan Eropah yang telah mendorong pelabur antarabangsa melupuskan pegangan aset pasaran sedang pesat membangun. Pada bulan Jun, ringgit bersama-sama mata wang lain menambah nilai berbanding dengan dolar AS, mencerminkan perkembangan positif di Eropah selepas pilihan raya di Greece, yang telah merangsang semula permintaan terhadap aset pasaran sedang pesat membangun. Rizab antarabangsa Bank Negara Malaysia berjumlah RM417.3 bilion (bersamaan dengan USD136 bilion) pada 15 Jun 2012. Paras ini memadai untuk membiayai 9.3 bulan import tertangguh dan ialah 4.1 kali hutang luar negeri jangka pendek.

Bank Negara Malaysia
29 Jun 2012

Diterbitkan oleh:
Jabatan Komunikasi Strategik, Tingkat 14, Blok B, Bangunan Bank Negara Malaysia,
Jalan Dato' Onn, 50480 Kuala Lumpur, Malaysia.
Telefon: +60(3) 2698 8044 Faksimili: +60(3) 2693 6919
Web: www.bnm.gov.my

Inflasi terus sederhana pada bulan Mei

Inflasi

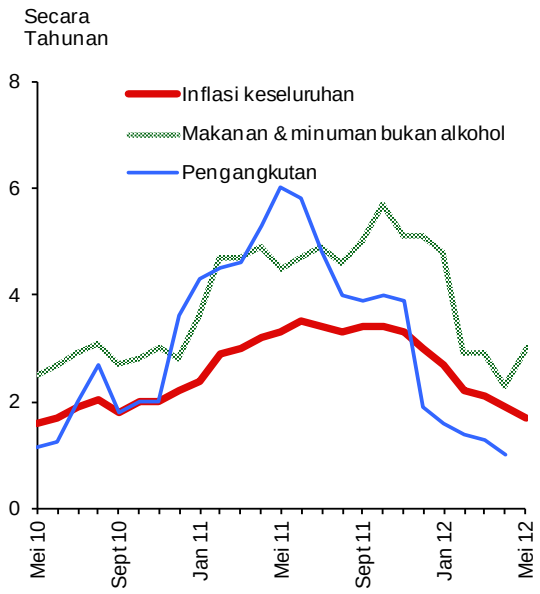

Sumber: Jabatan Perangkaan Malaysia

Inflasi: Sumbangan Mengikut Komponen

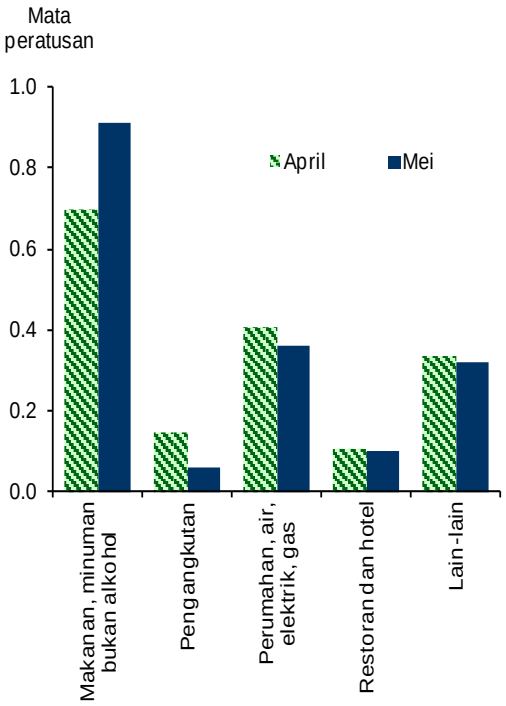

* Lain-lain termasuk *perkhidmatan rekreasi dan kebudayaan; minuman alkohol dan tembakau; pendidikan; kesihatan; hiasan; perkakasan dan penyelenggaraan isi rumah; komunikasi; pakaian dan kasut; dan pelbagai barang dan perkhidmatan*

Sumber: Bank Negara Malaysia

Kadar faedah kekal stabil

Kadar Antara Bank

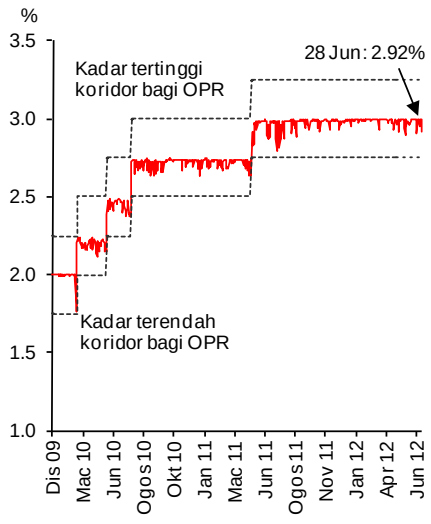

Semalaman Purata

Kadar Antara Bank Purata

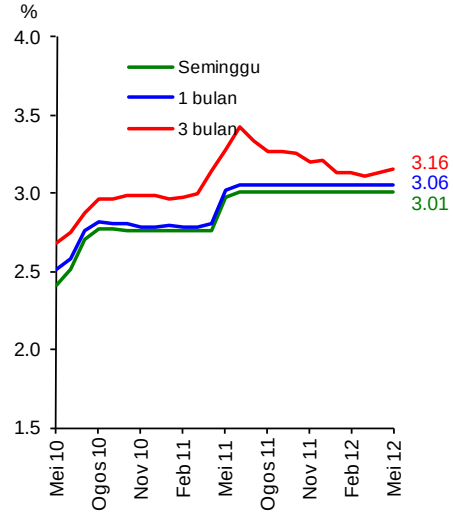

Sumber: Bank Negara Malaysia

Sumber: Bank Negara Malaysia

Kadar Deposit Bank Perdagangan

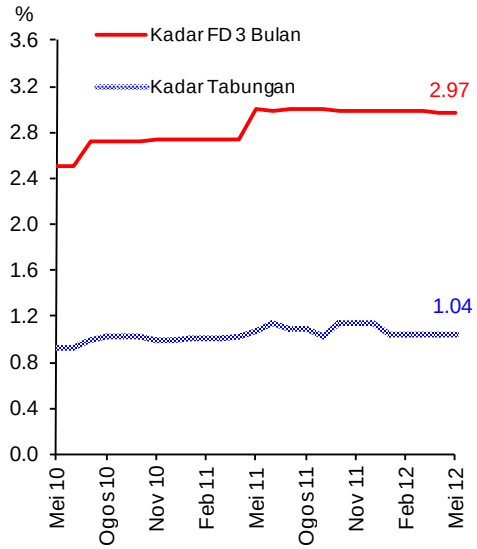

Sumber: Bank Negara Malaysia

Kadar Pinjaman Bank Perdagangan

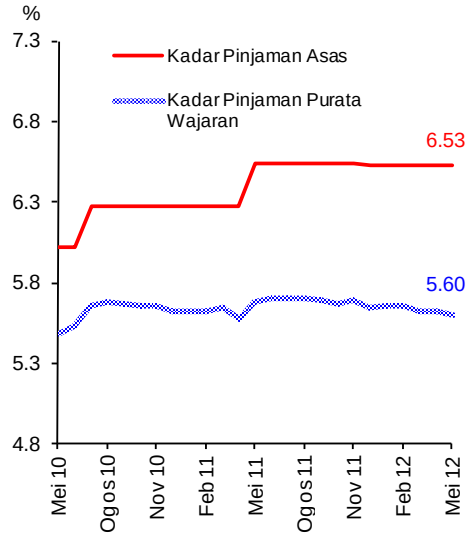

Sumber: Bank Negara Malaysia

Mudah tunai dalam sistem perbankan kekal lebih daripada mencukupi

Nisbah Pinjaman-Deposit dan Nisbah Pembiayaan-Deposit

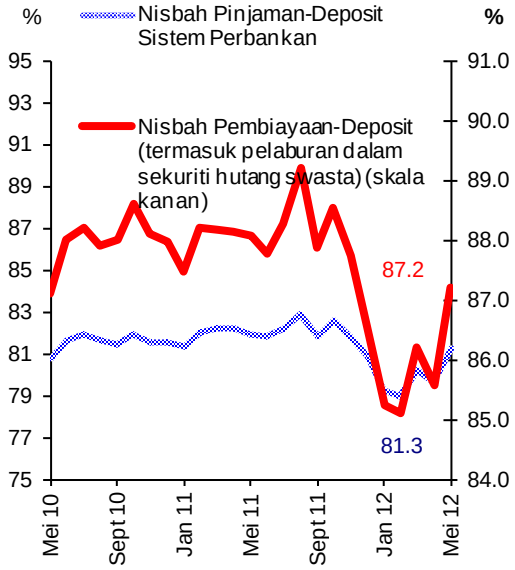

Sumber: Bank Negara Malaysia

Mudah Tunai Terkumpul di Bank Negara Malaysia

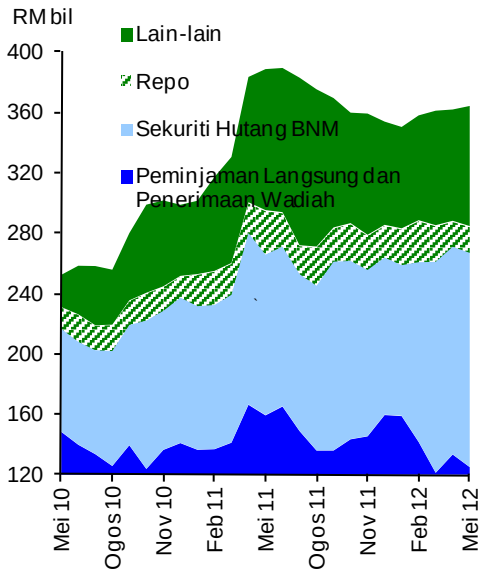

Sumber: Bank Negara Malaysia

Pertumbuhan wang secara luas menjadi sederhana

M1 dan M3

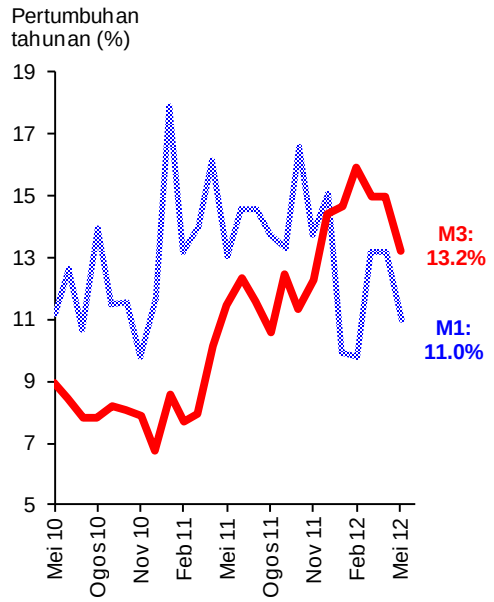

Sumber: Bank Negara Malaysia

Penyumbang Utama Pertumbuhan M3

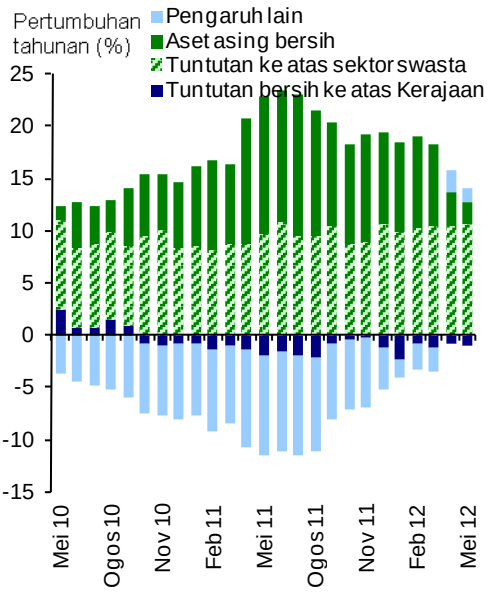

Sumber: Bank Negara Malaysia

Aktiviti pembiayaan berterusan pada bulan Mei

Pembiayaan Bersih dan Pertumbuhan Pinjaman

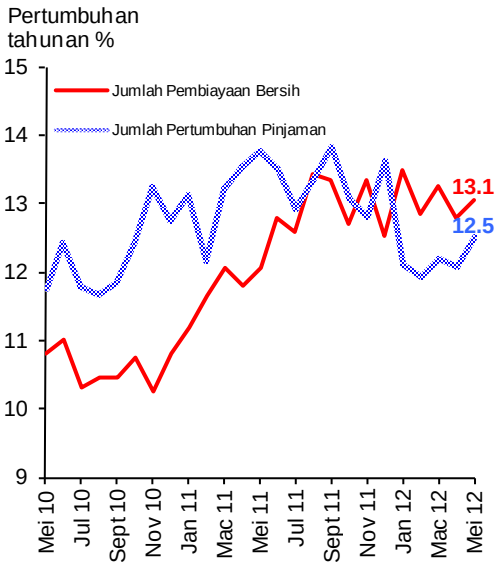

* Pembiayaan bersih terdiri daripada pinjaman sistem perbankan dan sekuriti hutang swasta terkumpul (tidak termasuk bukan pemastautin dan Cagamas)

Sumber : Bank Negara Malaysia

Pinjaman Terkumpul Sistem Perbankan

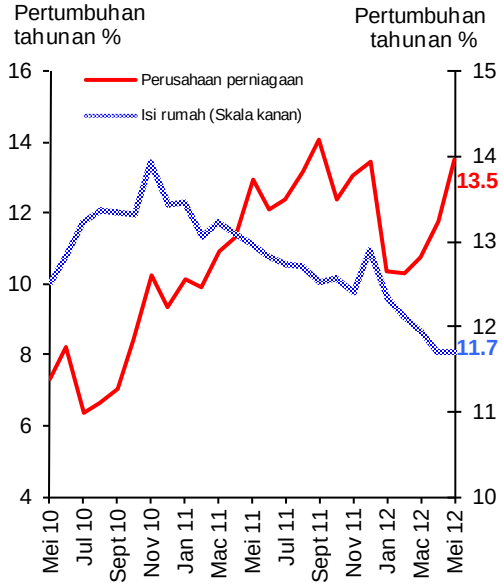

Sumber: Bank Negara Malaysia

Pembiayaan Sektor Swasta Kasar

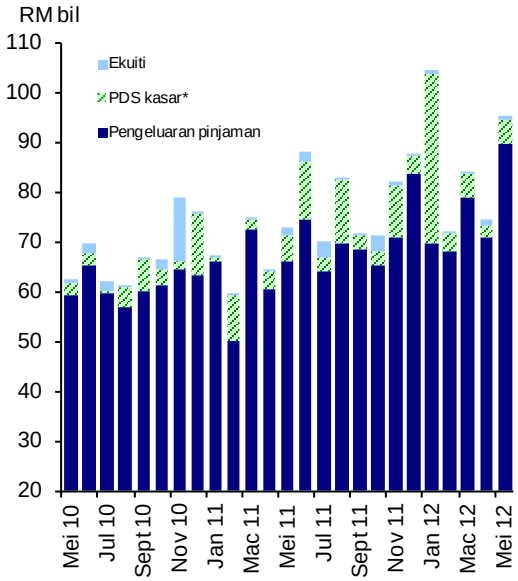

* Tidak termasuk terbitan asing

Sumber : Bank Negara Malaysia

Pengeluaran Pinjaman oleh Sistem Perbankan

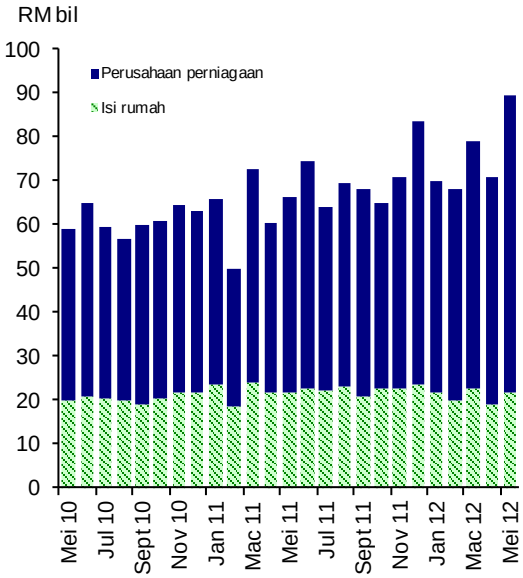

Sumber: Bank Negara Malaysia

Permohonan Pinjaman dengan Sistem Perbankan

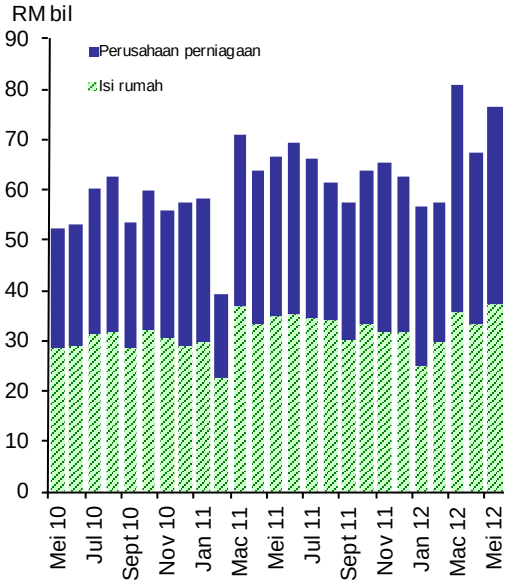

Sumber: Bank Negara Malaysia

Kelulusan Pinjaman oleh Sistem Perbankan

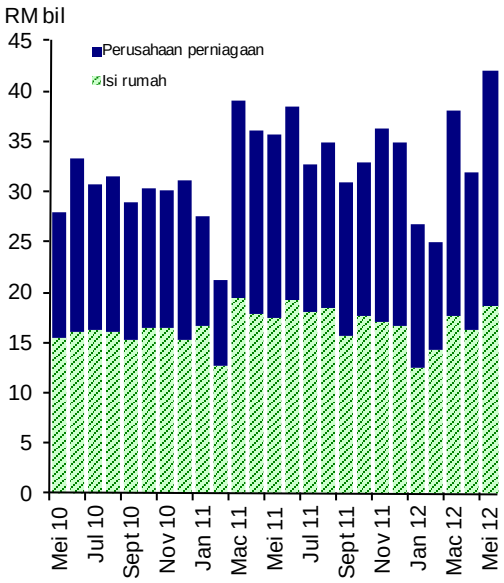

Sumber: Bank Negara Malaysia

Permodalan sistem perbankan kekal kukuh dengan kualiti pinjaman stabil

Kekukuhan Modal

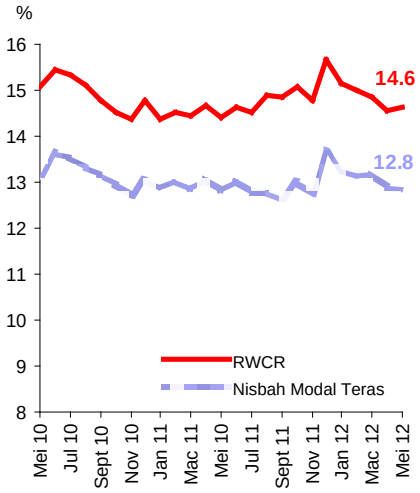

Sumber: Bank Negara Malaysia

Nisbah Pinjaman Terjejas Bersih dan Perlindungan Kerugian Pinjaman

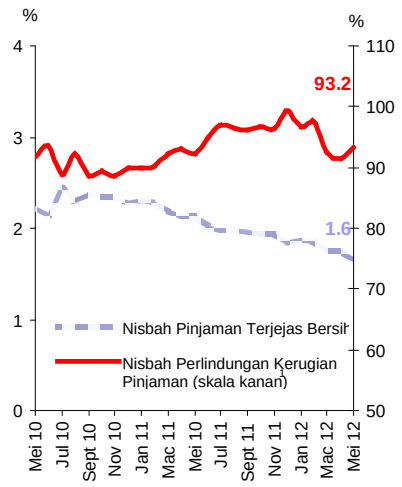

* Mulai bulan Januari 2010, pinjaman yang dilaporkan adalah berdasarkan FRS139. Penggunaan FRS139 adalah berdasarkan tahun kewangan bank.

[1] Merujuk kepada nisbah peruntukan am/peruntukan jejas nilai kolektif kepada jumlah pinjaman bersih.

Sumber: Bank Negara Malaysia

Ringgit menyusut nilai berbanding dengan mata wang rakan perdagangan utama Malaysia

Indeks Prestasi Ringgit Berbanding dengan Rakan Perdagangan Utama*



* Mata wang dalam indeks: USD, CNY, SGD, JPY, EUR
Setiap mata wang mempunyai pemberat yang sama

Sumber : Bank Negara Malaysia

Rizab Antarabangsa Bersih

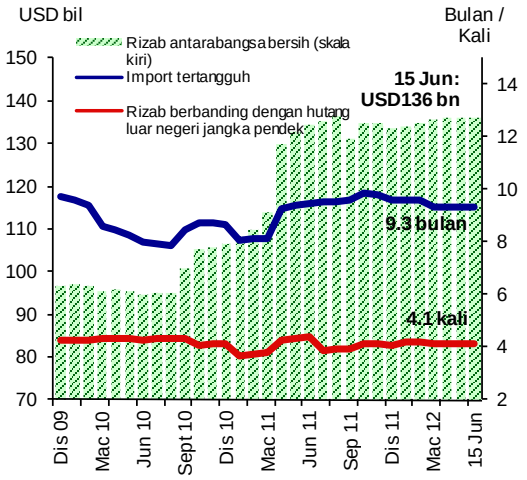

Sumber: Bank Negara Malaysia

Perangkaan Utama Monetari dan Kewangan

		Mac 12		Apr 12		Mei 12	
		Jumlah terkumpul	Pertumbuhan tahunan	Jumlah terkumpul	Pertumbuhan tahunan	Jumlah terkumpul	Pertumbuhan tahunan
		(RM bil)	(%)	(RM bil)	(%)	(RM bil)	(%)
Agregat Monetari							
Wang rizab		97.6	57.6	99.5	41.1	99.3	28.6
M1		259.5	13.2	261.4	13.2	259.8	11.0
M2		1,254.6	15.2	1,270.9	15.2	1,271.2	13.8
M3		1,281.2	15.0	1,298.1	15.0	1,296.7	13.2
Sistem Perbankan							
Pembiayaan bersih[1]		1,370.5	13.3	1,376.6	12.8	1,398.9	13.1
Nisbah pinjaman-deposit (%) [2]		80.2		79.6		81.3	
Nisbah pembiayaan-deposit (%) [2&3]		86.2		85.6		87.2	
Pinjaman yang dipohon (pada tempoh berkenaan)		81.0	14.1	67.4	5.8	76.6	15.1
Pinjaman yang diluluskan (pada tempoh berkenaan)		38.1	-2.2	31.9	-11.4	42.1	18.2
Pinjaman yang dikeluarkan (pada tempoh berkenaan)		79.0	8.9	70.9	17.6	89.7	35.4
Pinjaman yang dibayar balik (pada tempoh berkenaan)		65.3	5.2	67.9	21.1	69.2	27.8
Keadaan Sistem Perbankan							
Nisbah Modal Wajaran Risiko (RWCR) (%)		14.9		14.5		14.6	
Nisbah Pinjaman Terjejas Bersih (%)		1.8		1.7		1.6	
Rizab Antarabangsa BNM (akhir tempoh)							
Rizab bersih dalam RM bilion		416.1		416.8		417.0	
Rizab bersih dalam Dolar AS bilion (bersamaan)		135.7		135.9		135.9	
Bilangan bulan import tertangguh		9.3		9.3		9.3	
Kadar Faedah pada akhir tempoh [purata bagi bulan]							
Kadar Dasar Semalaman (OPR)		3.00		3.00		3.00	
Antara bank:	Semalaman	3.00	[3.00]	2.98	[2.98]	2.99	[2.98]
	1 minggu	3.01	[3.01]	3.01	[3.01]	3.01	[3.01]
	1 bulan	3.06	[3.05]	3.06	[3.06]	3.07	[3.06]
Deposit tetap bank perdagangan:	1 bulan	2.93		2.92		2.91	
	3 bulan	2.98		2.97		2.97	
BLR bank perdagangan		6.53		6.53		6.53	
Kadar pinjaman purata wajaran ALR bank perdagangan		5.62		5.62		5.60	
Harga							
Indeks Harga Pengguna (IHP) (2010=100)		104.5	2.1	104.5	1.9	104.7	1.7

[1] Terdiri daripada pinjaman sistem perbankan dan sekuriti hutang sw asta terkumpul (tidak termasuk bukan pemastautin dan Cagamas)

[2] Tidak termasuk transaksi institusi kew angan.

[3] Merujuk kepada nisbah pinjaman dan pemegangan sekuriti hutang sw asta (PDS) oleh sistem perbankan atas deposit sistem perbankan.

Sumber: Bank Negara Malaysia dan Jabatan Perangkaan Malaysia