BANK NEGARA MALAYSIA
CENTRAL BANK OF MALAYSIA

SIARAN AKHBAR

No. Ruj.: 01/13/05

EMBARGO: Tidak boleh dicetak atau disiarkan sebelum pukul 1800 pada hari Khamis, 31 Januari 2013

PERKEMBANGAN MONETARI DAN KEWANGAN
Disember 2012

Keadaan Harga: Inflasi, seperti yang diukur oleh perubahan peratusan tahunan dalam Indeks Harga Pengguna (IHP) adalah lebih rendah pada 1.2% pada bulan Disember (November 2012: 1.3%). Inflasi dalam kategori *pengangkutan* menurun berikutan harga petrol RON97 yang dikurangkan kepada RM2.75/liter daripada RM2.85/liter pada bulan itu. Inflasi dalam kategori *makanan dan minuman tanpa alkohol* kekal tidak berubah pada 2.0% pada bulan Disember (November: 2.0%). Harga yang lebih tinggi dalam subkategori *sayur-sayuran* yang disebabkan oleh keadaan cuaca yang buruk sebahagiannya telah diimbangi oleh inflasi yang lebih rendah dalam subkategori *ikan dan makanan laut* dan *buah-buahan*.

Keadaan Monetari: Kadar antara bank stabil pada bulan Disember. Bagi kadar pinjaman runcit, kadar pinjaman asas (base lending rate, BLR) purata bank perdagangan kekal tidak berubah pada 6.53%. Kadar deposit runcit juga secara relatif stabil pada tempoh tersebut. Wang secara luas atau M3 mengembang pada asas tahunan sebanyak 8.8% pada bulan Disember. Pada asas bulanan, peningkatan M3 mencerminkan pemberian kredit kepada sektor swasta oleh sistem perbankan serta perbelanjaan Kerajaan. Walau bagaimanapun, kesan pengembangan ini diimbangi sebahagiannya oleh aliran keluar portfolio bersih akibat ketidakpastian yang semakin ketara berhubung isu cenuram fiskal (fiscal cliff) di Amerika Syarikat (AS). Pembiayaan bersih kepada sektor swasta berkembang sebanyak 12.5% pada bulan Disember, dipacu oleh beberapa terbitan sekuriti hutang swasta (private debt securities, PDS) yang besar, terutamanya oleh sektor *kewangan* dan *Kerajaan dan perkhidmatan lain*. Walaupun pertumbuhan pinjaman perniagaan terkumpul menjadi sederhana berikutan pembayaran balik yang besar pada bulan itu, pengeluaran pinjaman kepada sektor perniagaan terus kukuh. Pinjaman kepada sektor isi rumah terus meningkat pada kadar yang lebih sederhana sebanyak 11.6%. Secara keseluruhan, permintaan terhadap pinjaman terus teguh dengan permohonan pinjaman terus diterima daripada sektor perniagaan dan isi rumah.

Sistem Perbankan: Permodalan sistem perbankan terus mampan pada paras yang mantap. Nisbah modal wajaran risiko (risk-weighted capital ratio, RWCR) dan nisbah modal teras (core capital ratio, CCR) masing-masing

pada 15.2% dan 13.4% pada akhir bulan Disember 2012. Paras pinjaman terjejas terus menurun, sebahagiannya disebabkan oleh hapus kira pinjaman. Hasilnya, nisbah pinjaman terjejas bersih daripada pinjaman bersih kekal tidak berubah pada 1.4%, manakala nisbah perlindungan kerugian pinjaman terus melebihi 100%.

Kadar Pertukaran dan Rizab Antarabangsa: Pada bulan Disember, ringgit menyusut nilai berbanding dengan mata wang kebanyakan rakan perdagangan utama Malaysia. Ringgit menyusut nilai berbanding dengan dolar AS, euro, renminbi China dan dolar Singapura, tetapi menambah nilai berbanding dengan yen Jepun. Ringgit menyusut nilai berbanding dengan dolar AS disebabkan oleh kebimbangan terhadap prospek pertumbuhan global akibat kedudukan fiskal AS yang semakin tidak menentu. Ini mengakibatkan pengeluaran dana oleh pelabur asing daripada ekonomi pasaran sedang pesat membangun, termasuk Malaysia, disebabkan para pelabur menilai semula kedudukan mereka. Pada bulan Januari 2013, ringgit menyusut nilai berbanding dengan mata wang rakan perniagaan utama Malaysia. Rizab antarabangsa Bank Negara Malaysia berjumlah RM427.9 bilion (bersamaan dengan USD140 bilion) pada 15 Januari 2013, memadai untuk membiayai 9.5 bulan import tertangguh dan ialah 4.2 kali hutang luar negeri jangka pendek.

Bank Negara Malaysia
31 Januari 2013

Diterbitkan oleh:
Jabatan Komunikasi Strategik, Tingkat 14, Blok B, Bangunan Bank Negara Malaysia,
Jalan Dato' Onn, 50480 Kuala Lumpur, Malaysia.
Telefon: +60(3) 2698 8044 Faksimili: +60(3) 2693 6919
Web: www.bnm.gov.my

Inflasi lebih rendah pada bulan Disember

Inflasi

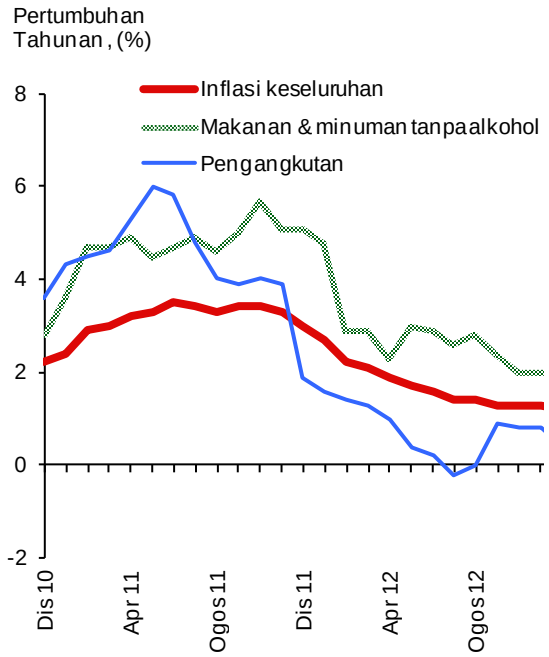

Sumber: Jabatan Perangkaan Malaysia

Inflasi: Sumbangan Mengikut Komponen

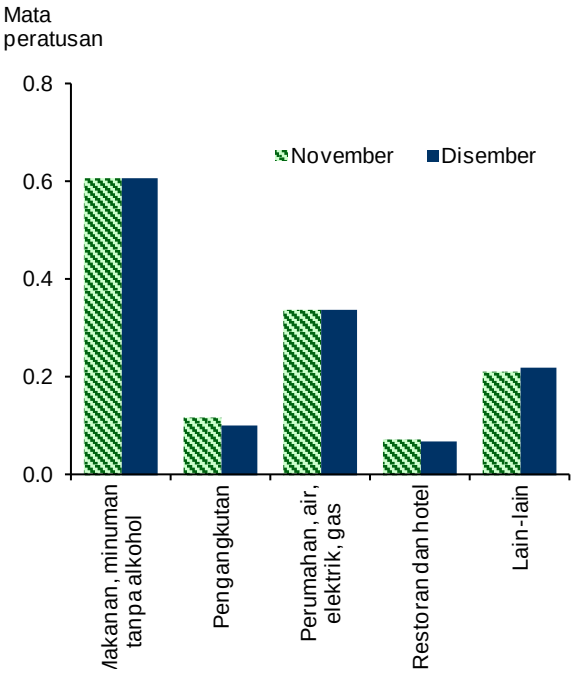

*Lain-lain termasuk *perkhidmatan rekreasi dan hiburan; minuman alkohol dan tembakau; pendidikan; kesihatan; hiasan, perkakasan dan penyelenggaraan isi rumah;komunikasi;pakaian dan kasut;* dan *pelbagai barang dan perkhidmatan*

Sumber: Bank Negara Malaysia

Kadar faedah stabil

Kadar Antara Bank Semalaman Purata

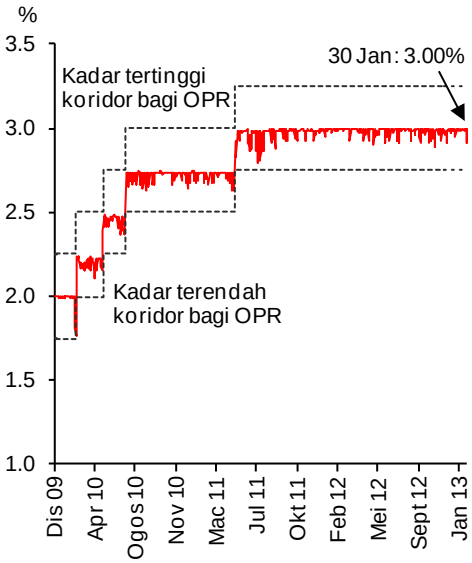

Sumber: Bank Negara Malaysia

Kadar Antara Bank Purata

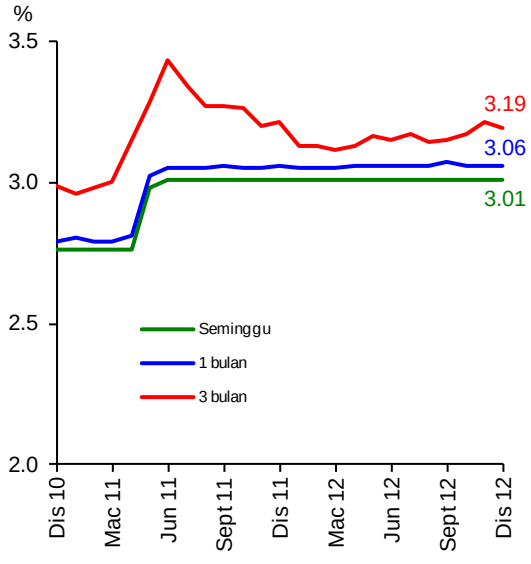

Sumber: Bank Negara Malaysia

Kadar Deposit Bank Perdagangan

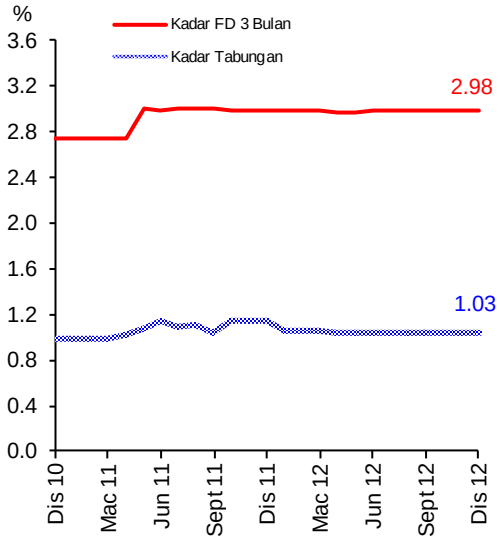

Sumber: Bank Negara Malaysia

Kadar Pinjaman Bank Perdagangan

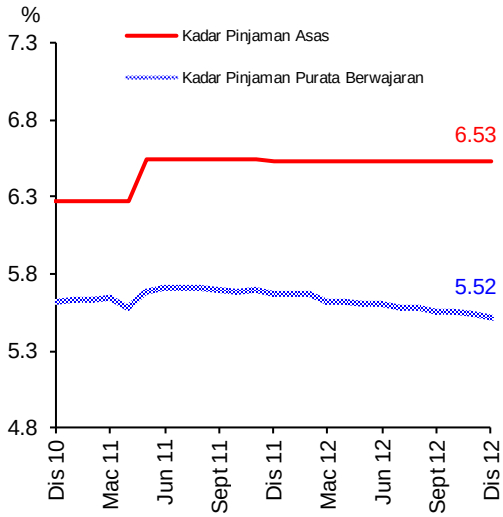

Sumber: Bank Negara Malaysia

Mudah tunai dalam sistem perbankan kekal lebih daripada mencukupi

Nisbah Pinjaman-Deposit dan Nisbah Pembiayaan Deposit

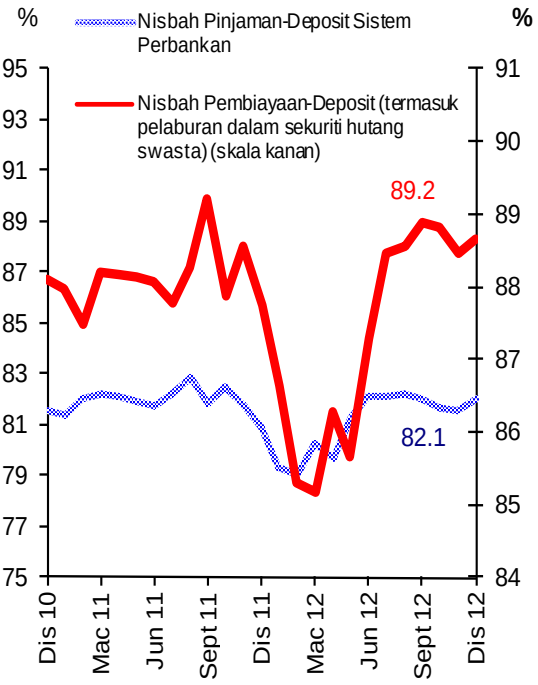

Sumber: Bank Negara Malaysia

Mudah Tunai Terkumpul di Bank Negara Malaysia

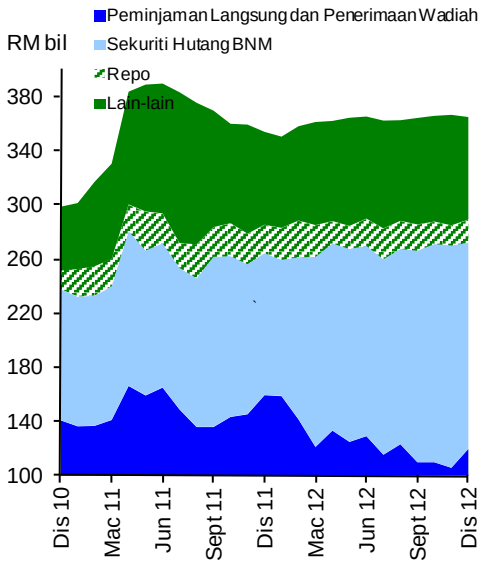

Sumber: Bank Negara Malaysia

Pertumbuhan wang secara luas lebih perlahan

M1 dan M3

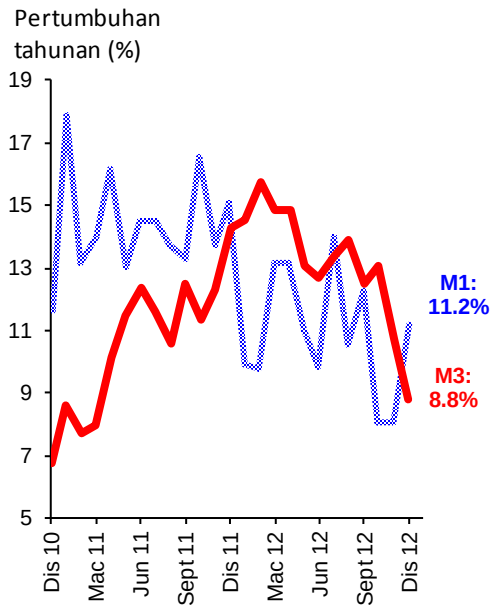

Sumber: Bank Negara Malaysia

Penyumbang Utama Pertumbuhan M3

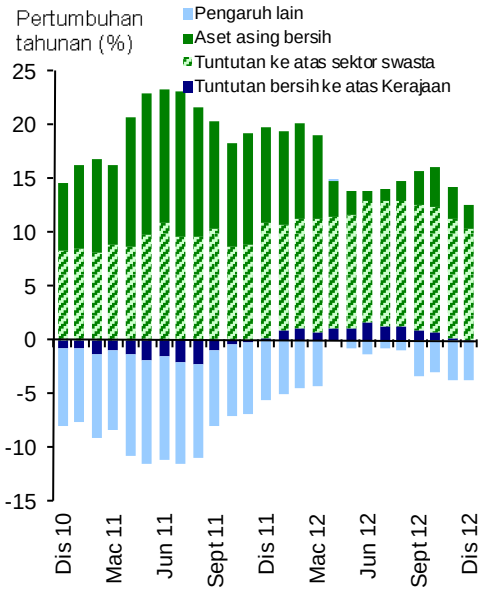

Sumber: Bank Negara Malaysia

Aktiviti pembiayaan meningkat pada bulan Disember, dipacu oleh terbitan PDS yang lebih tinggi

Pembiayaan Bersih dan Pertumbuhan Pinjaman

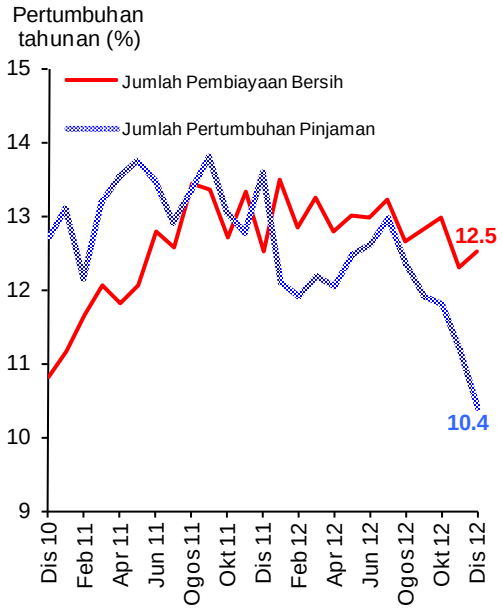

* Net financing comprises of banking system loans and private debt securities (PDS) outstanding (excluding non-residents and Cagamas)

Sumber: Bank Negara Malaysia

Pinjaman Terkumpul Sistem Perbankan

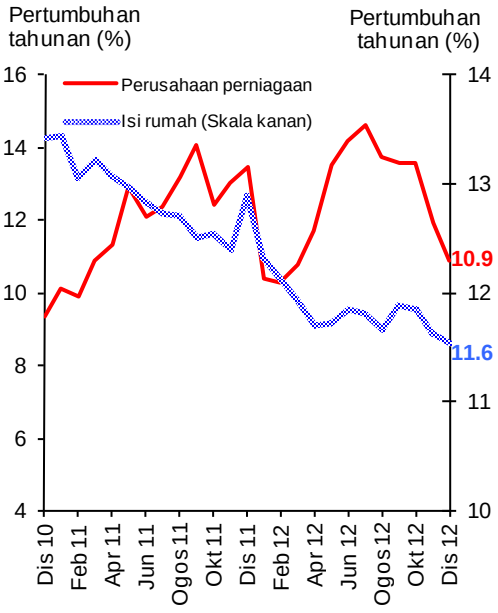

Sumber: Bank Negara Malaysia

Pembiayaan Sektor Swasta Kasar

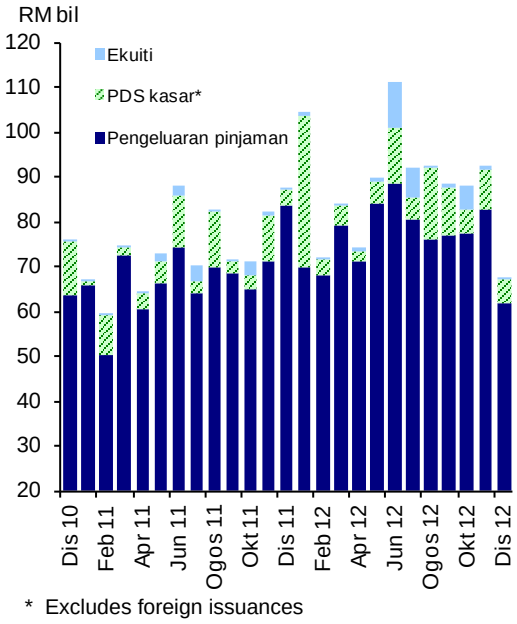

* Excludes foreign issuances

Sumber: Bank Negara Malaysia

Pengeluaran Pinjaman oleh Sistem Perbankan

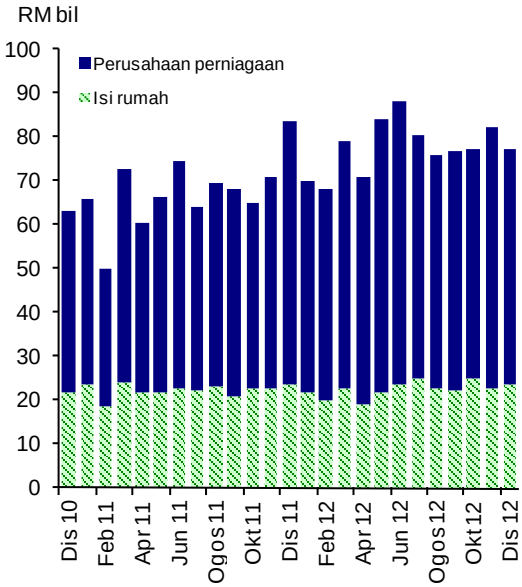

Sumber: Bank Negara Malaysia

Permohonan Pinjaman dengan Sistem Perbankan

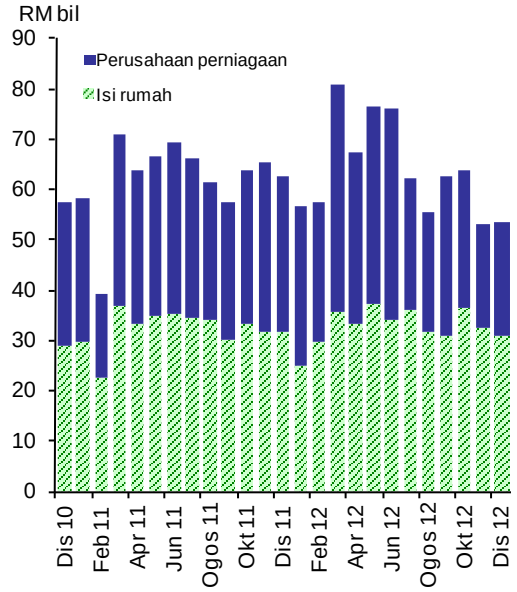

Sumber: Bank Negara Malaysia

Kelulusan Pinjaman oleh Sistem Perbankan

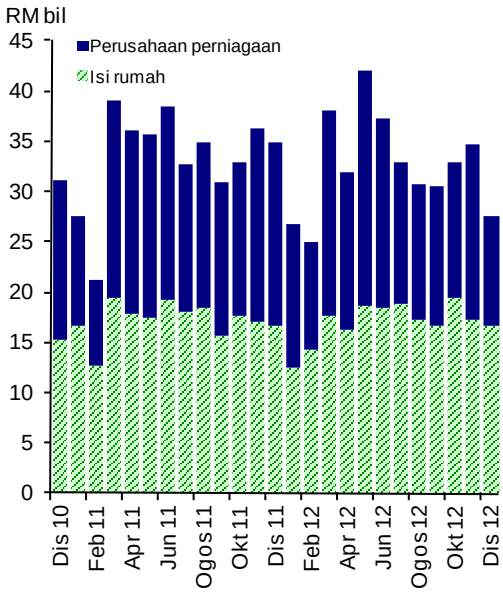

Sumber: Bank Negara Malaysia

Permodalan sistem perbankan mampan pada paras yang mantap

Kekukuhan Modal

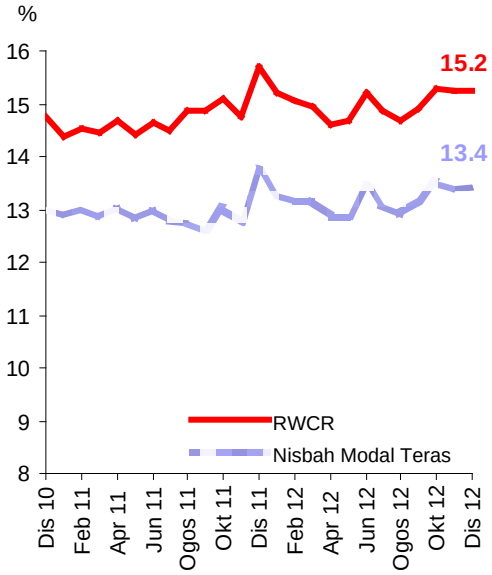

Sumber: Bank Negara Malaysia

Nisbah Pinjaman Terjejas Bersih dan Perlindungan Kerugian Pinjaman

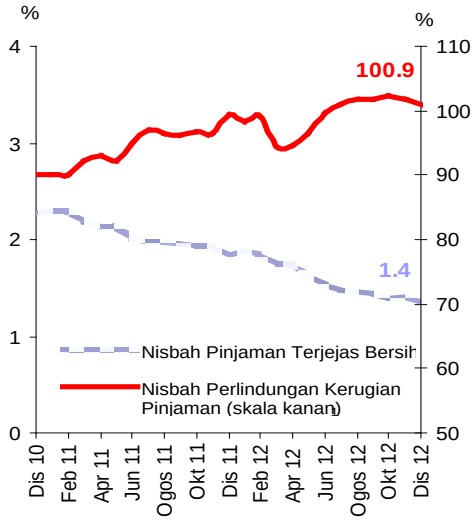

* Mulai bulan Januari 2010, pinjaman dilaporkan berdasarkan FRS139. Penggunaan FRS139 adalah berdasarkan tahun kewangan bank.

[1] Merujuk kepada nisbah peruntukan am/jejas nilai kolektif kepada jumlah pinjaman bersih.

Sumber: Bank Negara Malaysia

Ringgit menyusut nilai pada bulan Disember berbanding dengan mata wang kebanyakan rakan perdagangan utama Malaysia

Indeks Prestasi Ringgit Berbanding dengan Rakan Perdagangan Utama*

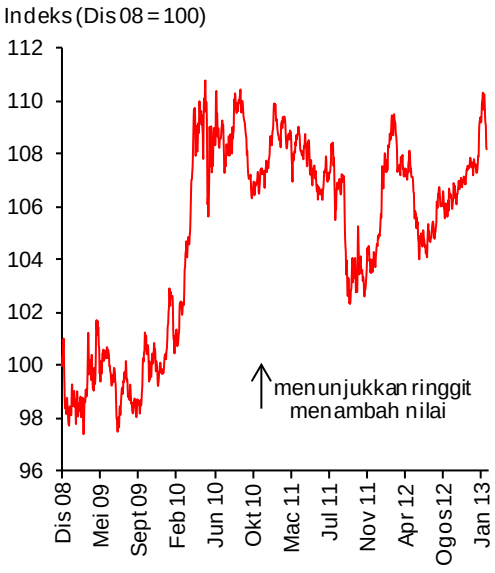

*Mata wang dalam indeks: USD, CNY, SGD, JPY, EUR
Setiap mata wang mempunyai pemberat yang sama

Sumber: Bank Negara Malaysia

Rizab Antarabangsa Bersih

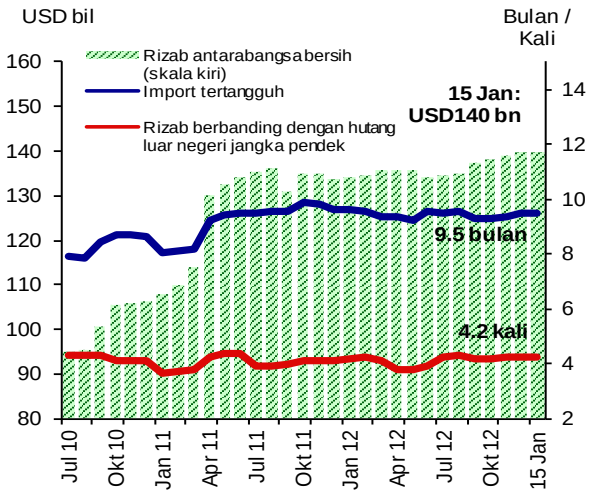

Sumber: Bank Negara Malaysia

Perangkaan Utama Monetari dan Kewangan

		Okt 12		Nov 12		Dis 12	
		Jumlah terkumpul	Pertumbuhan tahunan	Jumlah terkumpul	Pertumbuhan tahunan	Jumlah terkumpul	Pertumbuhan tahunan
		(RM bil)	(%)	(RM bil)	(%)	(RM bil)	(%)
Agregat Monetari							
Wang rizab		102.5	15.6	103.2	17.2	105.8	9.9
M1		268.7	8.2	270.5	8.1	287.1	11.2
M2		1,315.9	13.7	1,319.6	11.4	1,330.9	9.6
M3		1,337.7	13.0	1,341.7	10.7	1,350.4	8.8
Sistem Perbankan							
Pembiayaan bersih[1]		1,466.8	13.0	1,477.2	12.3	1,490.5	12.5
Nisbah pinjaman-deposit (%) [2]		81.6		81.6		82.1	
Nisbah pembiayaan-deposit (%) [2&3]		88.5		88.6		89.2	
Pinjaman yang dipohon (pada tempoh berkenaan)		63.7	-0.4	53.1	-19.0	53.6	-14.6
Pinjaman yang diluluskan (pada tempoh berkenaan)		32.9	-0.1	34.7	-4.1	27.5	-21.1
Pinjaman yang dikeluarkan (pada tempoh berkenaan)		77.2	18.6	82.5	16.2	77.1	-7.9
Pinjaman yang dibayar balik (pada tempoh berkenaan)		76.3	23.1	79.6	25.6	71.6	1.9
Keadaan Sistem Perbankan							
Nisbah Modal Wajaran Risiko (RWCR) (%)		15.3		15.3		15.2	
Nisbah Pinjaman Terjejas Bersih (%)		1.4		1.4		1.4	
Rizab Antarabangsa BNM (akhir tempoh)							
Rizab bersih dalam RM bilion		423.9		426.2		427.1	
Rizab bersih dalam Dolar AS bilion (bersamaan)		138.3		139.1		139.7	
Bilangan bulan import tertangguh		9.3		9.4		9.5	
Kadar Faedah pada akhir tempoh [purata bagi bulan]							
Kadar Dasar Semalaman (OPR)		3.00		3.00		3.00	
Antara bank:	Semalaman	2.99 [2.97]		2.99 [2.99]		3.00 [2.99]	
	1 minggu	3.01 [3.01]		3.01 [3.01]		3.01 [3.01]	
	1 bulan	3.06 [3.06]		3.11 [3.06]		3.06 [3.06]	
Deposit tetap bank perdagangan:	1 bulan	2.91		2.90		2.90	
	3 bulan	2.98		2.98		2.98	
BLR bank perdagangan		6.53		6.53		6.53	
Kadar pinjaman purata berwajaran bank perdagangan		5.55		5.54		5.52	
Harga							
Indeks Harga Pengguna (IHP) (2010=100)		105.4	1.3	105.5	1.3	105.5	1.2

[1] Terdiri daripada pinjaman sistem perbankan dan sekuriti hutang swasta terkumpul (tidak termasuk bukan pemastautin dan Cagamas)

[2] Tidak termasuk transaksi institusi kewangan.

[3] Merujuk kepada nisbah pinjaman dan pemegangan sekuriti hutang swasta (PDS) oleh sistem perbankan atas deposit sistem perbankan.

Sumber: Bank Negara Malaysia dan Jabatan Perangkaan Malaysia