Keluaran Dalam Negeri Kasar

KDNK meningkat sebanyak 4.4% pada S2 2025

Keluaran dalam negeri kasar,
Perubahan tahunan, %

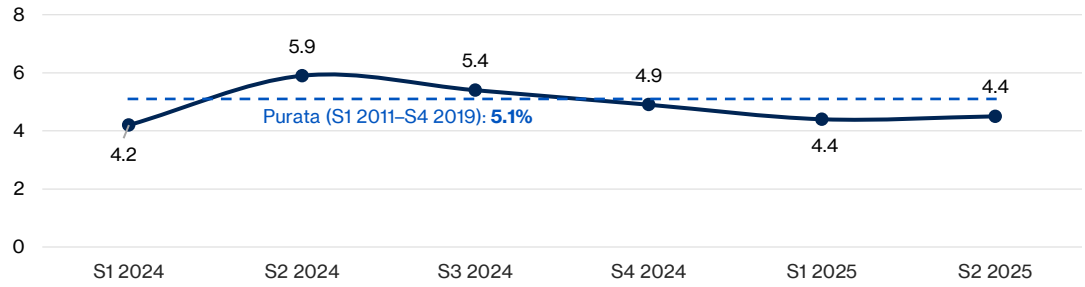

Sumber: Jabatan Perangkaan Malaysia

Ekonomi meningkat sebanyak 2.1% pada asas suku tahunan terlaras secara bermusim

Keluaran dalam negeri kasar,
Perubahan suku tahunan, % (terlaras secara bermusim)

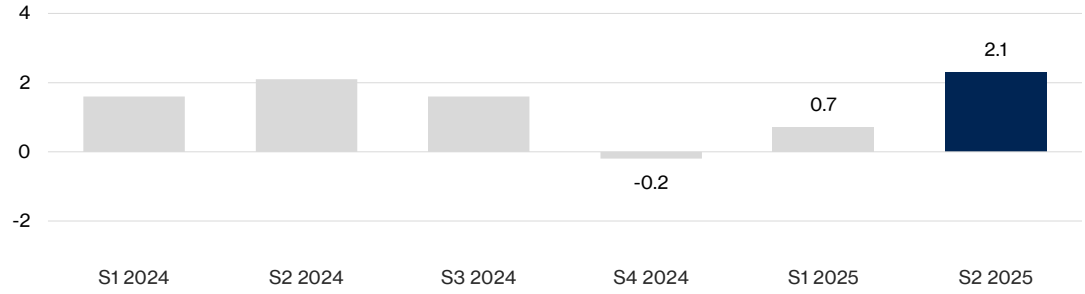

Sumber: Jabatan Perangkaan Malaysia

Apakah faktor-faktor yang menyokong pertumbuhan pada S2 2025?

- Pertumbuhan perbelanjaan isi rumah yang lebih tinggi, disokong oleh keadaan pasaran pekerja yang positif
- Aktiviti pelaburan swasta dan awam yang kukuh
- Permintaan yang berterusan untuk eksport elektrik dan elektronik (*electrical and electronics,* E&E) serta aktiviti pelancongan yang mantap

Apakah faktor-faktor yang mempengaruhi pertumbuhan pada S2 2025?

- Pengeluaran minyak dan gas yang lebih rendah disebabkan oleh aktiviti penyelenggaraan berjadual

Prestasi Ekonomi Malaysia

Permintaan dalam negeri yang mantap

Perubahan tahunan, %

Penggunaan Swasta



5.3%
(S1 2025: 5%)

Pertumbuhan yang lebih tinggi dalam perbelanjaan isi rumah disokong oleh keadaan pasaran pekerja yang positif

Pelaburan Swasta



11.8%
(S1 2025: 9.2%)

Pelaburan struktur yang berterusan serta perbelanjaan jentera dan kelengkapan yang lebih kukuh

Penggunaan Awam



6.4%
(S1 2025: 4.3%)

Perbelanjaan emolumen yang lebih tinggi serta untuk bekalan dan perkhidmatan

Pelaburan Awam



13.6%
(S1 2025: 11.6%)

Perbelanjaan modal yang lebih kukuh oleh syarikat awam

Eksport Bersih



-72.6%
(S1 2025: 19.6%)

Eksport berkaitan perlombongan menurun dan import modal yang tinggi mengimbangi eksport E&E yang berterusan

Sumber: Jabatan Perangkaam Malaysia

Pengembangan berterusan dalam kebanyakan sektor

Perubahan tahunan, %

Perkhidmatan



5.1%
(S1 2025: 5%)

Sokongan mampan daripada perkhidmatan berkaitan pengguna dan perkhidmatan Kerajaan

Perkilangan



3.7%
(S1 2025: 4.1%)

Pertumbuhan yang stabil dalam perkilangan berorientasikan dalam negeri, terjejas disebabkan oleh gangguan dalam pengeluaran petroleum bertapis

Pertanian



2.1%
(S1 2025: 0.7%)

Pertumbuhan yang lebih kukuh dalam pengeluaran minyak sawit disebabkan oleh keadaan cuaca yang baik

Perlombongan



-5.2%
(S1 2025: -2.7%)

Pengeluaran minyak dan gas asli yang lebih rendah disebabkan oleh aktiviti penyelenggaraan berjadual

Pembinaan



12.1%
(S1 2025: 14.2%)

Pertumbuhan subsektor bukan kediaman, kediaman dan pertukangan khas yang terus kukuh

Sumber: Jabatan Perangkaan Malaysia

Keadaan Pasaran Pekerja

Pasaran pekerja kekal positif

- Kadar pengangguran menurun lagi kepada 3% pada S2 2025 (S1 2025: 3.1% daripada tenaga kerja).
- Guna tenaga meningkat kepada 16.85 juta orang pada S2 2025 (S1 2025: 16.7 juta orang) berikutan permintaan yang berterusan terhadap pekerja.
- Bekalan tenaga kerja kekal menggalakkan apabila kadar penyertaan tenaga kerja meningkat selanjutnya kepada 70.8% pada S2 2025 (S1 2025: 70.7%).

Sumber: Jabatan Perangkaan Malaysia

Kadar pengangguran rendah

Kadar pengangguran, % daripada tenaga kerja

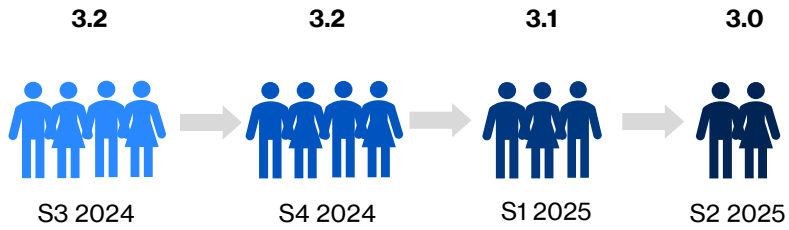

Sumber: Jabatan Perangkaan Malaysia

Pertumbuhan berterusan dalam upah sektor swasta

Upah nominal dan benar sektor swasta,
Perubahan tahunan, %

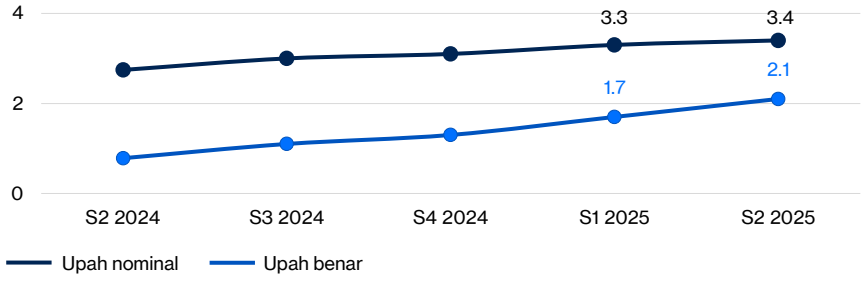

Sumber: Jabatan Perangkaan Malaysia dan anggaran Bank Negara Malaysia

Upah nominal mengikut sektor,
Perubahan tahunan, %

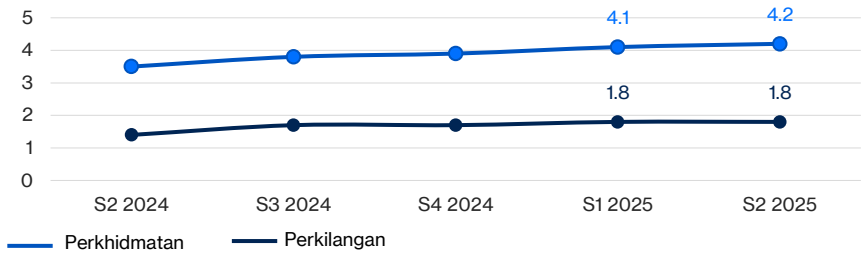

Sumber: Jabatan Perangkaan Malaysia

Trend Inflasi

Inflasi keseluruhan dan inflasi teras kekal sederhana pada S2 2025

- Inflasi keseluruhan terus menjadi sederhana kepada 1.3%, manakala inflasi teras kekal stabil pada 1.8%.
- Harga yang lebih rendah dicatatkan pada S2 2025 untuk bahan api (RON97 dan diesel) serta barangan berkaitan makanan. Keadaan ini sebahagiannya diimbangi oleh penurunan harga yang lebih perlahan bagi perkhidmatan komunikasi mudah alih.

Inflasi keseluruhan dan inflasi teras,
Perubahan tahunan, %

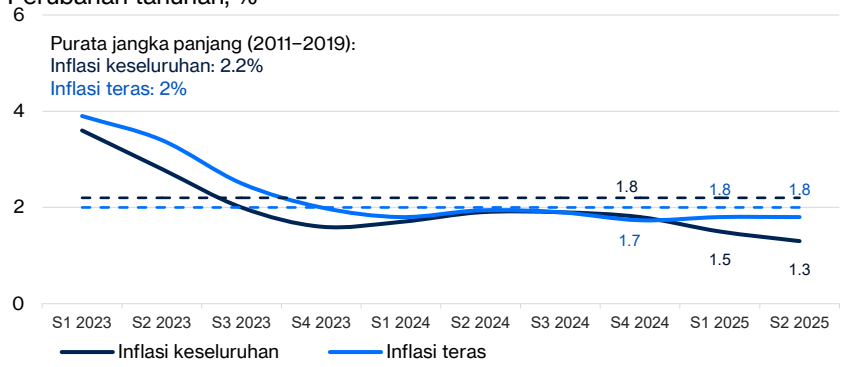

Item Indeks Harga Pengguna (IHP) Terpilih

Item Bukan Teras		*Item Teras*	
Bahan Api (RON97 & Diesel) *(Wajaran: 5.7%[1])*	**Makanan Segar** *(Wajaran: 7.2%[2])*	**Makanan di Luar Rumah** *(Wajaran: 13.4%)*	**Perkhidmatan Komunikasi Mudah Alih** *(Wajaran: 2.7%)*
▼**-0.6%** S1 2025: 0.3%	▼**-0.8%** S1 2025: 0.2%	▼**4.4%** S1 2025: 4.7%	▲ **-12.1%** S1 2025: -13.5%

[1] Wajaran IHP untuk petrol merangkumi RON95 dan RON97.
[2] Barangan yang harganya tidak menentu terutamanya sayur-sayuran dan telur.
Nota: Pengiraan inflasi teras tidak termasuk barangan yang harganya tidak menentu dan barangan yang harganya ditadbir daripada inflasi keseluruhan.
Sumber: Jabatan Perangkaan Malaysia dan anggaran Bank Negara Malaysia

Inflasi kurang meluas pada suku kedua

- Bahagian item IHP yang mencatatkan kenaikan harga adalah lebih kecil pada suku kedua 2025 namun pada amnya kekal selaras dengan purata yang pernah dicatatkan sebelum ini.
- Rebakan inflasi yang lebih rendah sebahagian besarnya didorong oleh keadaan kos yang semakin reda, terutamanya harga komoditi global yang lebih rendah.

Item IHP yang mencatatkan kenaikan harga bulan ke bulan,
Bahagian, %

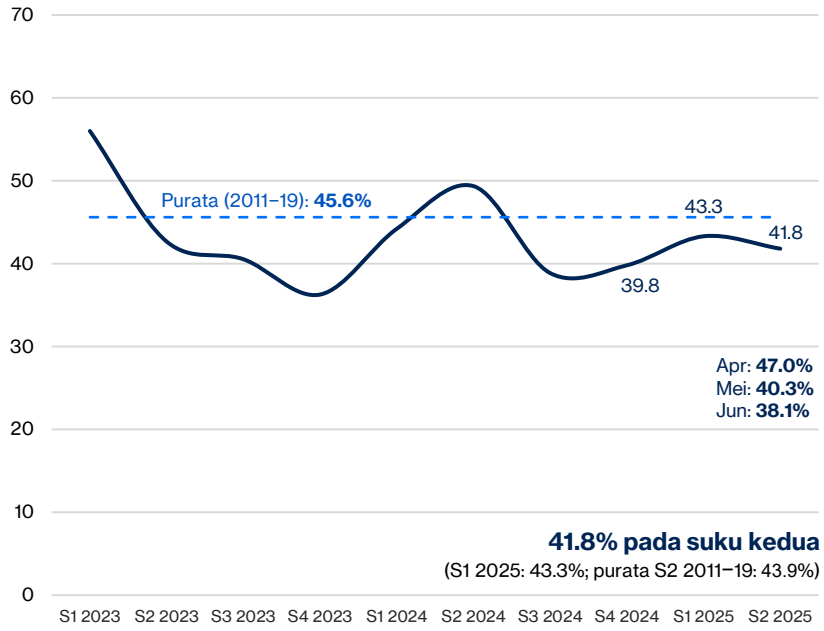

Nota: Data mulai tahun 2025 mencerminkan tambahan item baharu dalam kumpulan IHP berdasarkan HIES 2022.
Sumber: Jabatan Perangkaan Malaysia dan anggaran Bank Negara Malaysia

Perkembangan Sektor Luaran

Pertumbuhan eksport dan import berterusan

Eksport Kasar	**3.4%** S1 2025: 4.3%	Eksport E&E berterusan, namun terkesan oleh eksport perlombongan dan eksport bukan E&E yang lebih rendah
Import Kasar	**9%** S1 2025: 2.8%	Import modal yang kukuh, diimbangi sebahagiannya oleh import pengantaraan yang lebih perlahan

Sumber: Jabatan Perangkaan Malaysia

Lebihan akaun semasa dan aliran keluar akaun kewangan yang lebih rendah

Akaun Semasa
RM0.3 bilion; 0.1% daripada KDNK
(S1 2025: RM16.7 bilion; 3.4%)

Faktor pendorong utama
- Lebihan barangan yang lebih rendah berikutan eksport berkaitan perlombongan yang lebih rendah dan import modal yang lebih tinggi.
- Defisit pendapatan sekunder yang lebih besar.

Yang mengimbangi
- Defisit akaun pendapatan primer yang lebih kecil didorong oleh pelupusan aset di luar negara oleh MNC pemastautin.
- Defisit perkhidmatan yang lebih kecil didorong oleh peningkatan imbangan perjalanan.

Akaun Kewangan
Aliran keluar bersih RM2.2 bilion
(S1 2025: Aliran keluar RM20.3 bilion)

Faktor pendorong utama
- Aliran masuk bersih dalam pelaburan portfolio yang disebabkan oleh pemerolehan sekuriti hutang domestik yang lebih tinggi oleh bukan pemastautin.
- Aliran masuk bersih dalam pelaburan langsung, disebabkan oleh pelaburan langsung asing (FDI) dan pelaburan langsung luar negeri (DIA) yang mencatatkan aliran masuk.

Yang sebahagiannya mengimbangi
- Aliran keluar bersih dalam pelaburan lain disebabkan oleh deposit di luar negara oleh pelabur pemastautin.

Sumber: Jabatan Perangkaan Malaysia dan Bank Negara Malaysia

Hutang luar negeri yang lebih tinggi

RM1.4 trilion atau 71.4% daripada KDNK
(S1 2025: RM1.38 trilion atau 70.5% daripada KDNK)
- Pemegangan sekuriti hutang domestik Kerajaan yang lebih tinggi oleh bukan pemastautin.
- Terbitan bersih bon dan nota di luar negeri terutamanya oleh syarikat awam.

Hutang luar negeri kekal terurus
% daripada jumlah hutang luar negeri

Mata wang	**Dalam denominasi ringgit: 32.2%** Tidak terjejas oleh turun naik kadar pertukaran wang asing. **Dalam denominasi mata wang asing: 67.8%** yang 59.9% daripadanya tertakluk pada keperluan kehematan dan pengawalseliaan BNM dan 18.7% disebabkan oleh pinjaman antara syarikat berkaitan.
Tempoh Matang	**Jangka sederhana dan panjang: 57.5%** Risiko pelanjutan terhad.

Kedudukan Pelaburan Antarabangsa Bersih	**RM63.1 bilion** (S1 2025: RM37.8 bilion)
Rizab Antarabangsa[1]	**USD121.3 bilion** (S1 2025: USD117.5 bilion)

- **4.7 bulan**[2] import barangan dan perkhidmatan
- **0.9 kali** hutang luar negeri jangka pendek

[1] Pada 31 Julai 2025.
[2] Paras ini mungkin berbeza daripada paras yang dinyatakan dalam siaran akhbar mengenai rizab antarabangsa yang diterbitkan pada 7 Ogos 2025, kerana data ini mencerminkan data terkini S2 2025 berhubung dengan import barangan dan perkhidmatan serta hutang luar negeri jangka pendek.
Sumber: Kementerian Kewangan Malaysia, Jabatan Perangkaan Malaysia dan Bank Negara Malaysia