BANK NEGARA MALAYSIA
CENTRAL BANK OF MALAYSIA

SIARAN AKHBAR

No. Ruj.: 05/11/12

EMBARGO: Tidak boleh dicetak atau disiarkan sebelum pukul 1700 hari Selasa, 31 Mei 2011

PERKEMBANGAN MONETARI DAN KEWANGAN
April 2011

Keadaan Harga: Inflasi, seperti yang diukur oleh Indeks Harga Pengguna (IHP), meningkat kepada 3.2% pada asas tahunan. Penyumbang utama inflasi pada bulan tersebut ialah kategori *makanan dan minuman tanpa alkohol* dan *pengangkutan*. Harga makanan yang lebih tinggi disebabkan terutamanya oleh kenaikan harga *daging* serta *ikan dan makanan laut.* Kenaikan harga dalam kategori *pengangkutan* pada bulan tersebut mencerminkan kesan pelarasan menaik terhadap harga RON97 daripada RM2.50/liter kepada RM2.70/liter ekoran kenaikan harga minyak mentah global pada bulan Mac 2011.

Keadaan Monetari: Kadar antara bank stabil pada bulan April. Dari segi kadar pinjaman runcit, kadar pinjaman asas (base lending rate, BLR) purata bank perdagangan tidak berubah pada 6.27% pada akhir bulan April. Kadar deposit runcit juga kekal stabil. Susulan keputusan Jawatankuasa Dasar Monetari untuk menaikkan Kadar Dasar Semalaman (Overnight Policy Rate, OPR) sebanyak 25 mata asas kepada 3.00% pada 5 Mei 2011, kadar antara bank bagi semua tempoh pemegangan juga menunjukkan trend menaik. Kadar pinjaman runcit dan kadar deposit runcit juga telah disemak pada bulan Mei. Mudah tunai sektor swasta, seperti yang diukur oleh wang secara luas (M3), berkembang pada kadar tahunan yang lebih tinggi, iaitu 10.1% pada bulan April. Peningkatan dalam M3 mencerminkan aliran masuk dana bukan pemastautin dan pemberian kredit oleh sistem perbankan kepada sektor swasta yang lebih tinggi. Sementara itu, mudah tunai dalam sistem perbankan juga meningkat dengan ketara berikutan aliran masuk portfolio yang ketara pada bulan April. Aliran masuk ini telah disterilisasi oleh Bank untuk mengelakkan keadaan pengembangan monetari yang keterlaluan, dengan menggunakan rangkaian instrumen monetari, termasuk peminjaman langsung dan penerimaan Wadiah, terbitan sekuriti BNM dan kenaikan Keperluan Rizab Berkanun. Pembiayaan bersih kepada sektor swasta meningkat pada kadar yang lebih perlahan pada bulan April disebabkan terutamanya oleh kurangnya terbitan sekuriti hutang swasta (private debt securities, PDS) bersih. Sebaliknya, pinjaman terkumpul sistem perbankan berkembang sebanyak

13.5% pada bulan itu dengan lebih banyak pinjaman diberikan kepada perusahaan perniagaan dalam sektor *borong dan runcit, restoran dan hotel*; *harta tanah*; *kewangan, insurans dan perkhidmatan perniagaan* serta *pertanian*. Pinjaman kepada isi rumah juga terus meningkat dengan stabil. Sementara itu, permohonan pinjaman daripada sektor perniagaan dan isi rumah menjadi sederhana berbanding dengan paras yang lebih tinggi pada bulan Mac.

Sistem perbankan: Permodalan sistem perbankan kekal kukuh dengan nisbah modal wajaran risiko (risk-weighted capital ratio, RWCR) dan nisbah modal teras (core capital ratio, CCR) masing-masing pada 14.5% dan 12.9%. Paras pinjaman terjejas (impaired loans) bersih terus stabil untuk mencakupi 2.1% daripada pinjaman bersih. Perlindungan kerugian pinjaman bertambah tinggi pada 93%.

Kadar Pertukaran dan Rizab Antarabangsa: Pada bulan April, ringgit mempamerkan prestasi bercampur-campur berbanding dengan mata wang rakan perdagangan utama Malaysia. Meskipun ringgit menambah nilai berbanding dengan dolar Amerika Syarikat (AS), yen Jepun dan renminbi China, ia menyusut nilai berbanding dengan dolar Singapura dan euro. Penambahan nilai ringgit berbanding dengan dolar AS adalah sejajar dengan pengukuhan mata wang serantau susulan jangkaan bahawa kadar faedah akan menjadi lebih tinggi dan prospek pertumbuhan Asia yang teguh. Pada bulan Mei, ringgit menyusut nilai berbanding dengan mata wang rakan perdagangan utama Malaysia kecuali euro. Rizab antarabangsa Bank Negara Malaysia berjumlah RM401 bilion (bersamaan dengan USD132.6 bilion) pada 13 Mei 2011. Paras rizab ini memadai untuk membiayai 9.4 bulan import tertangguh dan ialah 4.4 kali hutang luar negeri jangka pendek.

Bank Negara Malaysia
31 Mei 2011

Diterbitkan oleh:
Jabatan Komunikasi Strategik, Tingkat 14, Blok B, Bangunan Bank Negara Malaysia,
Jalan Dato' Onn, 50480 Kuala Lumpur, Malaysia.
Telefon: +60(3) 2698 8044 Faksimili: +60(3) 2693 6919
Web: www.bnm.gov.my

Inflasi meningkat pada bulan April

Inflasi

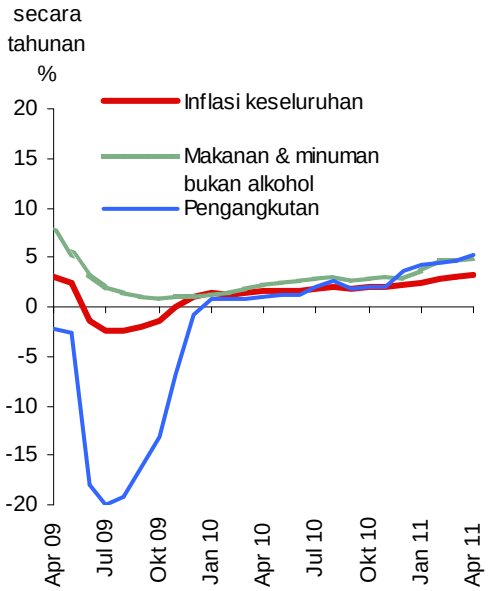

Inflasi: Sumbangan Mengikut Komponen

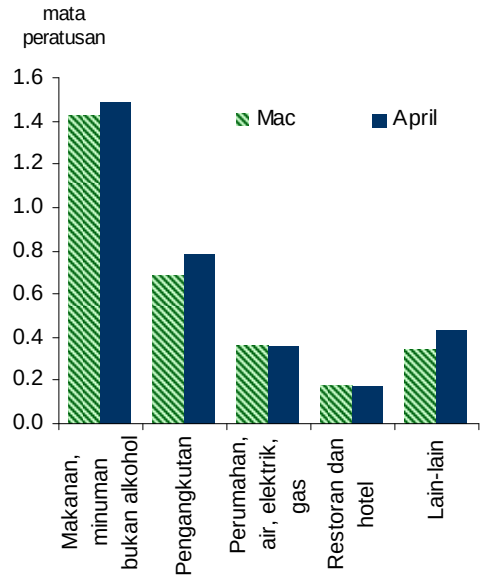

* Lain-lain termasuk *perkhidmatan rekreasi dan hiburan, minuman alkohol dan tembakau, pendidikan, kesihatan, perkakasan dan penyelenggaraan isi rumah, komunikasi, pakaian dan kasut* dan *pelbagai barang dan perkhidmatan*

Kadar faedah kekal stabil pada bulan April

Kadar Antara Bank Semalaman Purata

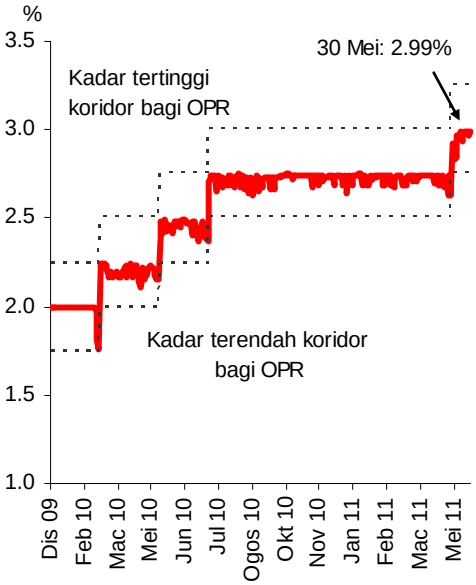

Kadar Antara Bank Purata

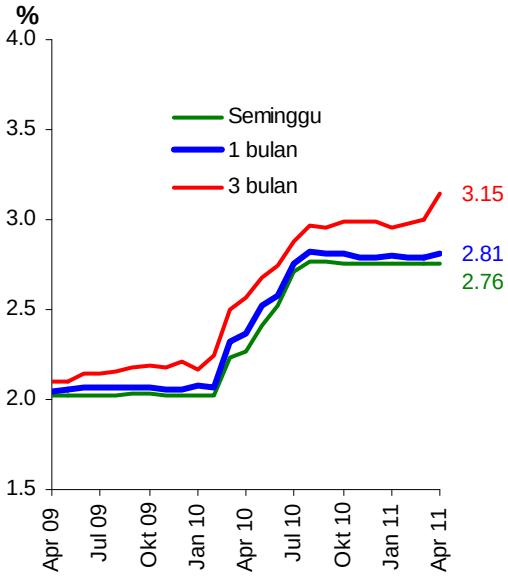

Kadar Deposit Bank Perdagangan

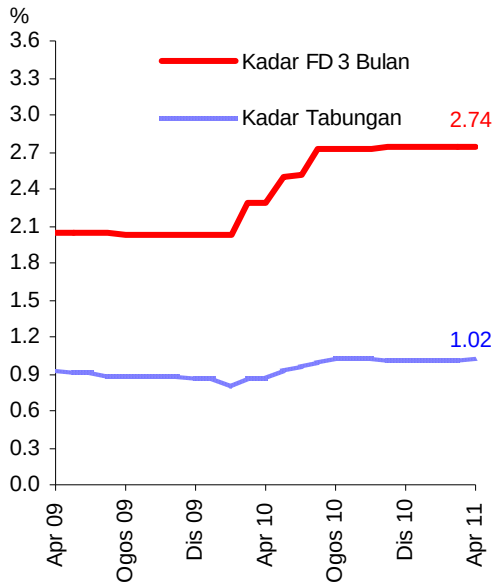

Kadar Pinjaman Bank Perdagangan

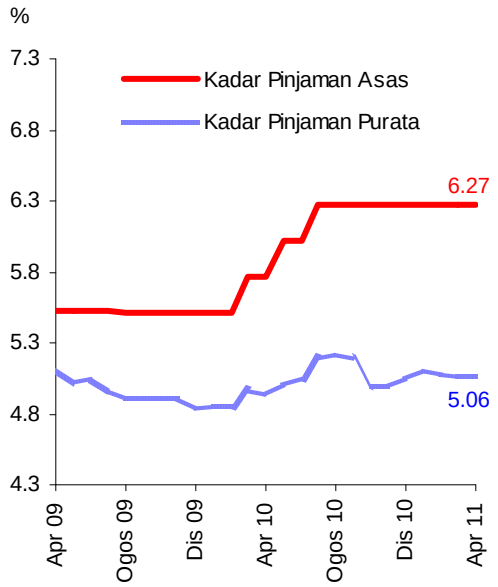

Mudah tunai dalam sistem perbankan meningkat berikutan aliran masuk dana asing yang ketara

Nisbah Pinjaman-Deposit dan Nisbah Pembiayaan-Deposit

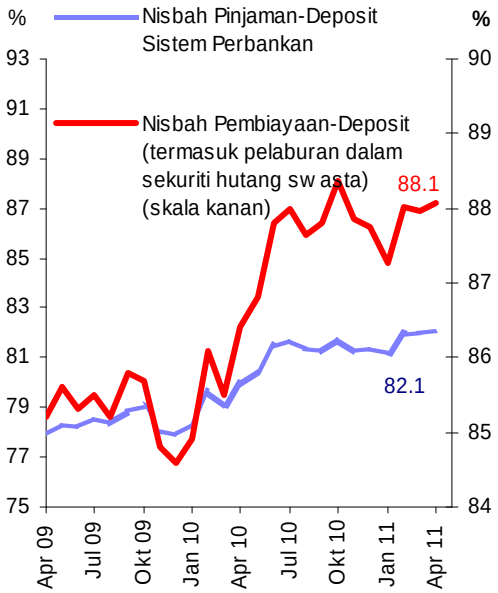

Mudah Tunai Terkumpul di Bank Negara Malaysia

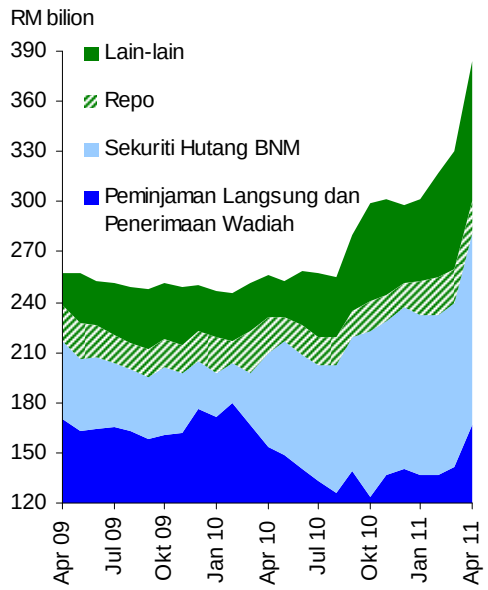

Pertumbuhan wang secara luas lebih tinggi

M1 dan M3

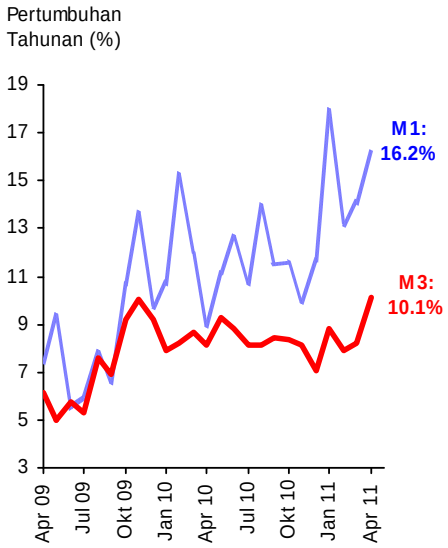

Penyumbang Utama Pertumbuhan M3

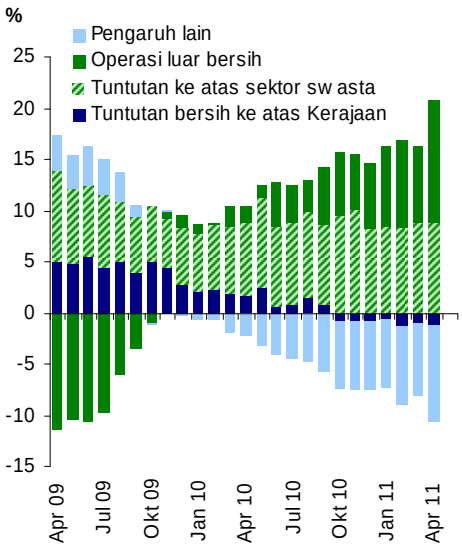

Aktiviti pembiayaan teguh pada bulan April

Pembiayaan Bersih dan Pertumbuhan Pinjaman

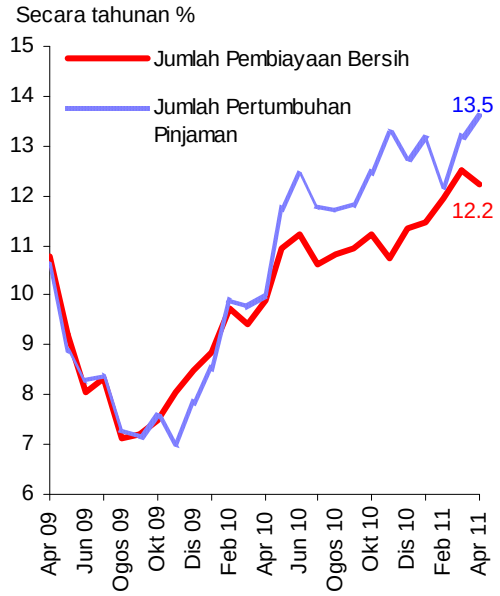

Pinjaman Terkumpul Sistem Perbankan

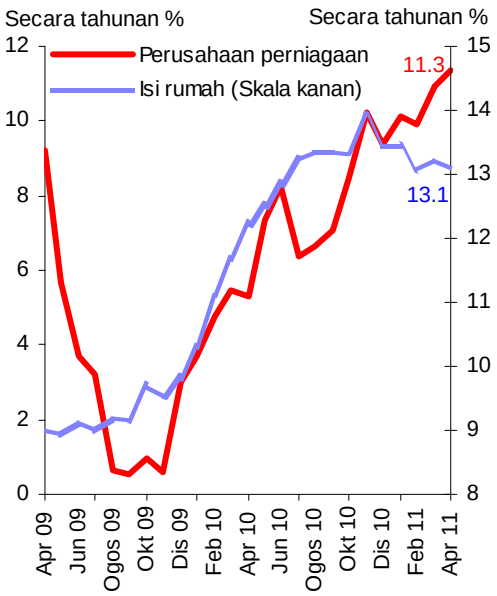

Pembiayaan Kasar Sektor Swasta

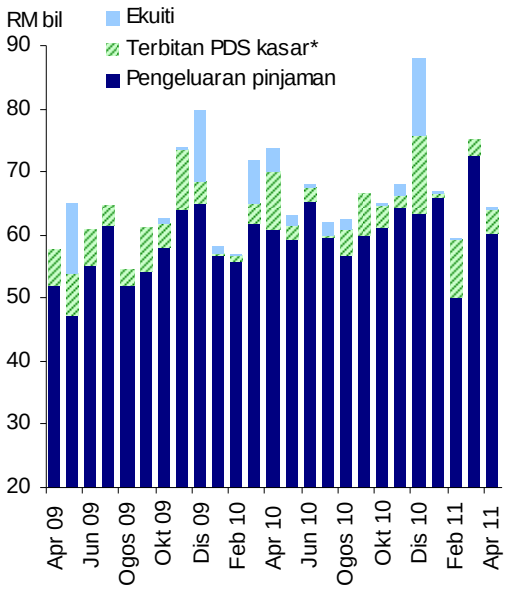

* Tidak termasuk terbitan asing

Pengeluaran Pinjaman oleh Sistem Perbankan

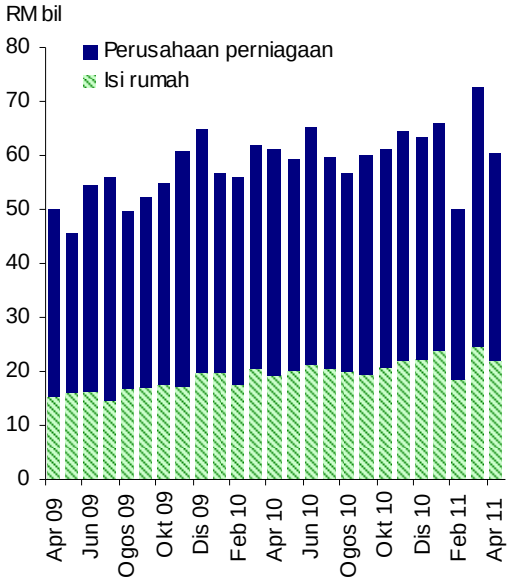

Permohonan Pinjaman dengan Sistem Perbankan

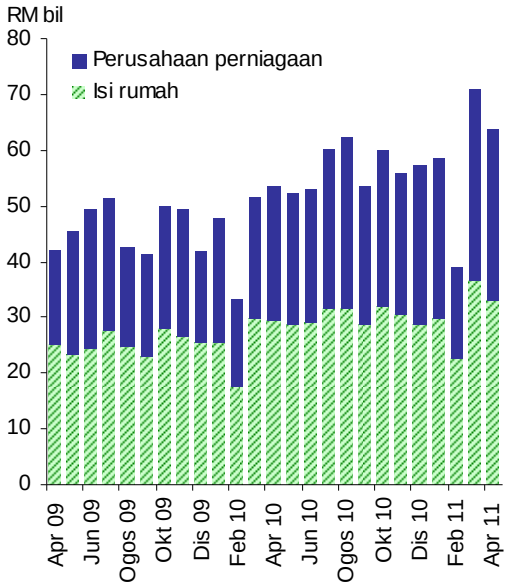

Kelulusan Pinjaman oleh Sistem Perbankan

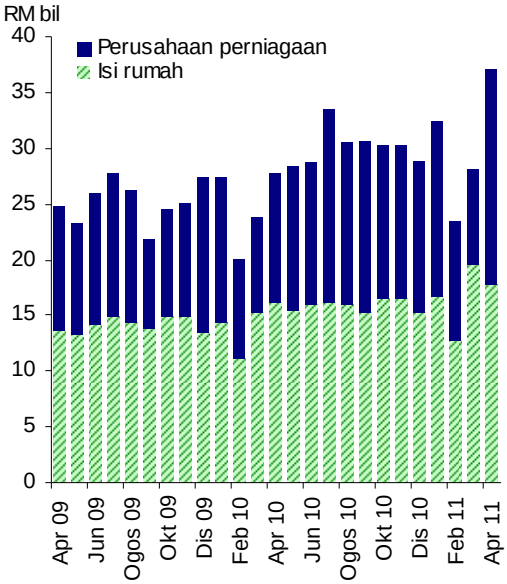

Permodalan sistem perbankan kekal kukuh dengan kualiti pinjaman yang stabil

Kekukuhan Modal

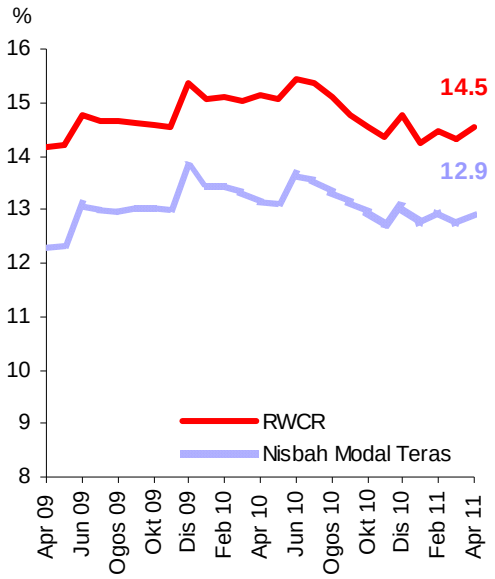

Nisbah Pinjaman Terjejas Bersih dan Perlindungan Kerugian Pinjaman

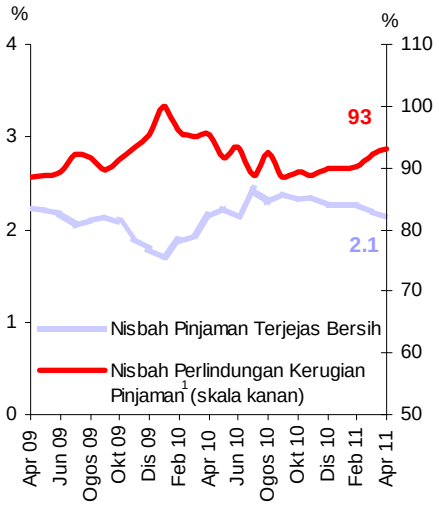

* Mulai bulan Januari 2010, pinjaman yang dilaporkan adalah berdasarkan FRS139. Penggunaan FRS139 adalah berdasarkan tahun kewangan bank.

[1] Merujuk kepada nisbah peruntukan am/peruntukan jejas nilai kolektif kepada jumlah pinjaman bersih.

Prestasi ringgit bercampur-campur

Indeks Prestasi Ringgit Berbanding dengan Rakan Perdagangan Utama *



* Mata wang dalam indeks: USD, CNY, SGD, JPY, EUR
Setiap mata wang mempunyai pemberat yang sama

Rizab Antarabangsa Bersih

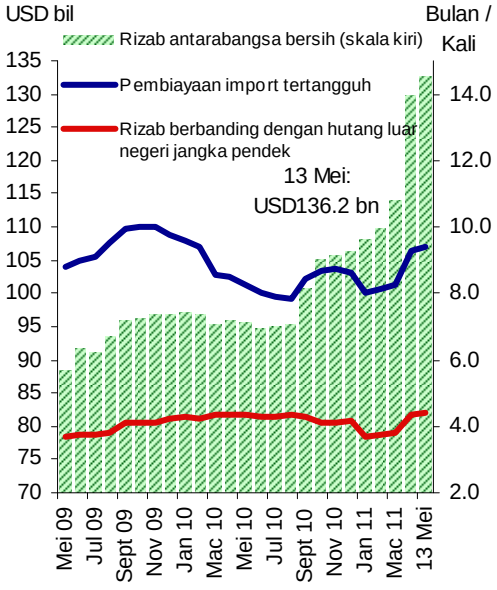

Perangkaan Utama Monetari dan Kewangan

		Feb 11		Mac 11		Apr 11	
		Jumlah terkumpul	Pertumbuhan tahunan	Jumlah terkumpul	Pertumbuhan tahunan	Jumlah terkumpul	Pertumbuhan tahunan
		(RM b)	(%)	(RM b)	(%)	(RM b)	(%)
Agregat Monetari							
Wang rizab		63.1	5.6	61.9	9.5	70.5	25.2
M1		233.8	13.2	229.4	14.0	231.0	16.2
M2		1,074.3	8.3	1,088.6	8.6	1,103.1	10.7
M3		1,102.3	7.9	1,116.3	8.2	1,129.3	10.1
Sistem Perbankan							
Pembiayaan bersih[1]		13.4	11.9	12.7	12.5	10.2	12.2
Nisbah pinjaman-deposit (%) [2]		81.9		82.0		82.1	
Nisbah pembiayaan-deposit (%) [2&3]		88.0		88.0		88.1	
Pinjaman yang dipohon (pada tempoh berkenaan)		39.1	17.0	71.0	37.5	63.7	19.5
Pinjaman yang diluluskan (pada tempoh berkenaan)		21.2	7.1	39.0	44.7	36.0	24.0
Pinjaman yang dikeluarkan (pada tempoh berkenaan)		50.2	-10.2	72.5	17.3	60.3	-1.1
Pinjaman yang dibayar balik (pada tempoh berkenaan)		47.6	2.8	62.0	6.8	56.0	-2.0
Keadaan Sistem Perbankan							
Nisbah Modal Wajaran Risiko (RWCR) (%)		14.4		14.3		14.5	
Nisbah Pinjaman Terjejas Bersih (%)		2.3		2.2		2.1	
Rizab Antarabangsa BNM (akhir tempoh)							
Rizab bersih dalam RM bilion		338.6		344.5		393.2	
Rizab bersih dalam Dolar AS bilion (bersamaan)		109.8		113.8		130.0	
Bilangan bulan import tertangguh		8.2		8.2		9.3	
Kadar Faedah pada akhir tempoh [purata bagi bulan]							
Kadar Dasar Semalaman (OPR)		2.75		2.75		3.00	
Antara bank:	Semalaman	2.72 [2.72]		2.74 [2.73]		2.63 [2.72]	
	1 minggu	2.76 [2.76]		2.76 [2.76]		2.76 [2.76]	
	1 bulan	2.79 [2.79]		2.79 [2.79]		2.79 [2.81]	
Deposit tetap bank perdagangan:	1 bulan	2.71		2.71		2.71	
	3 bulan	2.74		2.74		2.74	
BLR bank perdagangan		6.27		6.27		6.27	
ALR bank perdagangan		5.07		5.06		5.06	
Harga							
Indeks Harga Pengguna (IHP) (2010=100)		102.3	2.9	102.4	3.0	102.6	3.2

[1] Terdiri daripada pinjaman sistem perbankan dan sekuriti hutang swasta terkumpul (tidak termasuk bukan pemastautin dan Cagamas)

[2] Tidak termasuk transaksi institusi kewangan.

[3] Merujuk kepada nisbah pinjaman dan pemegangan sekuriti hutang swasta (PDS) oleh sistem perbankan atas deposit sistem perbankan.