BANK NEGARA MALAYSIA
CENTRAL BANK OF MALAYSIA

Ref. No.: 02/08/07

EMBARGO: Tidak boleh disiarkan atau dicetak sebelum jam 1800 pada hari Rabu, 27 Februari 2008

Perkembangan Monetari dan Kewangan Januari 2008
Kenyataan Utama Siaran Akhbar

- Pembiayaan bersih sektor swasta melalui pinjaman sistem perbankan dan sekuriti hutang swasta terkumpul meningkat dengan lebih pesat pada bulan Januari.

- Kadar inflasi menjadi agak sederhana kepada 2.3% pada bulan Januari.

- Ringgit menambah nilai berbanding dengan kebanyakan mata wang.

- Nisbah pinjaman tak berbayar bersih terus menurun kepada 3.1%.

BANK NEGARA MALAYSIA
CENTRAL BANK OF MALAYSIA

Ref. No.: 02/08/07

EMBARGO: Tidak boleh disiarkan atau dicetak sebelum jam 1800 pada hari Rabu, 27 Februari 2008

PERKEMBANGAN MONETARI DAN KEWANGAN
Januari 2008

Pada bulan Januari, pembiayaan kasar kepada sektor swasta terus tinggi pada RM57.3 bilion, mencerminkan pengeluaran pinjaman yang lebih tinggi pada bulan itu. Pada asas bersih, pembiayaan sektor swasta melalui pinjaman sistem perbankan dan sekuriti hutang swasta (private debt securities, PDS) terkumpul meningkat pada kadar tahunan yang lebih tinggi sebanyak 8.8%. Jumlah pinjaman terkumpul berkembang pada kadar tahunan sebanyak 9.3% pada akhir bulan Januari. Permohonan, kelulusan dan pengeluaran pinjaman dalam sektor perniagaan dan sektor isi rumah terus mencatat kadar pertumbuhan tahunan yang kukuh.

Kadar antara bank bagi semua tempoh matang secara relatifnya stabil. Kadar deposit tetap juga tidak berubah manakala kadar pinjaman purata bank perdagangan menurun sedikit.

Pada tempoh 1 Januari – 26 Februari 2008, ringgit menambah nilai sebanyak 2.9% berbanding dengan dolar Amerika Syarikat. Kadar pertukaran ringgit dipengaruhi oleh aliran portfolio yang turun naik ekoran ketidakpastian yang wujud dalam pasaran kewangan utama. Meskipun kelembapan pasaran ekuiti global menyebabkan nilai ringgit menjadi lemah pada pertengahan bulan Januari, peningkatan keyakinan pelabur menghasilkan aliran masuk baharu. Ringgit menambah nilai berbanding dengan euro (2.3%) dan paun Britain (4.6%), tetapi

menyusut nilai berbanding dengan yen Jepun (-0.8%). Berbanding dengan mata wang serantau pula, ringgit menambah nilai berbanding dengan kebanyakan mata wang itu dalam julat 0.3% hingga 4.1%, namun menyusut nilai berbanding dengan baht Thailand dan rupiah Indonesia.

Inflasi menjadi agak sederhana kepada 2.3% pada dalam bulan Januari 2008 (Disember: 2.4%) disebabkan kadar kenaikan harga barangan dalam kategori *makanan dan minuman tidak beralkohol* menjadi sederhana kepada 3.9% (Disember: 4.2%) berikutan penurunan harga sayuran dan kenaikan harga ikan dan makanan laut; minyak dan lelemak; serta buah-buahan yang lebih perlahan.

Wang secara luas atau M3 meningkat pada kadar tahunan sebanyak 11.6%, sebahagian besarnya mencerminkan aliran masuk perdagangan dan portfolio bersih, dan sebahagian kecilnya, perbelanjaan Kerajaan dan pinjaman bank yang lebih tinggi kepada sektor swasta.

Permodalan sistem pembankan terus kukuh, dengan nisbah modal wajaran risiko (risk-weighted capital ratio, RWCR) pada 13.2% pada akhir bulan Januari 2008. Nisbah pinjaman tak berbayar (non-performing loans, NPLs) bersih terus menurun kepada 3.1% disebabkan kutipan semula dan hapus kira pinjaman yang berterusan.

Kadar faedah terus stabil

Pada 1 Januari – 26 Februari, kadar antara bank semalaman purata wajaran harian bergerak dalam julat kecil 3.49% - 3.51%. Kadar antara bank bagi tempoh matang lain juga secara relatifnya stabil.

Kadar deposit tetap (fixed deposit, FD) purata bank perdagangan terus tidak berubah pada bulan Januari dan Februari. Pada 15 Februari 2008, kadar FD disebut purata bagi tempoh pemegangan antara 1 hingga 12 bulan adalah dalam julat 3.08% dan 3.70%. Bagi kadar pinjaman bank perdagangan, kadar pinjaman asas (base lending rate, BLR) purata tidak berubah pada 6.72%, manakala kadar pinjaman purata (average lending rate, ALR) lebih rendah sedikit pada 6.27% pada bulan Januari (6.29% pada bulan Disember).

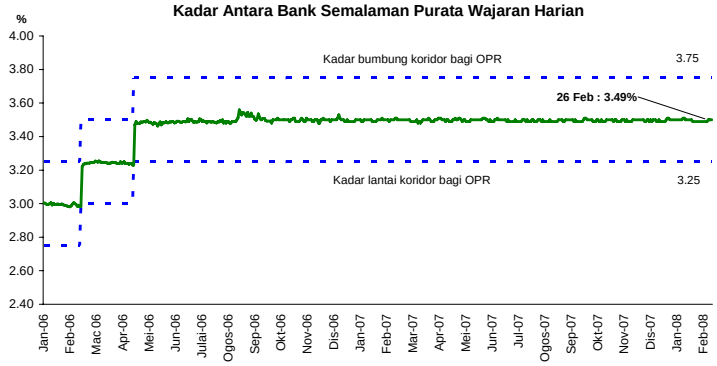

Kadar antara bank semalaman purata bergerak dalam julat yang kecil

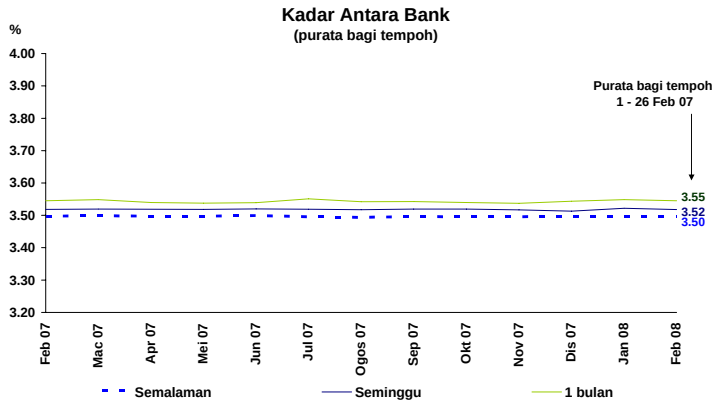

Kadar antara bank lain hampir tidak berubah

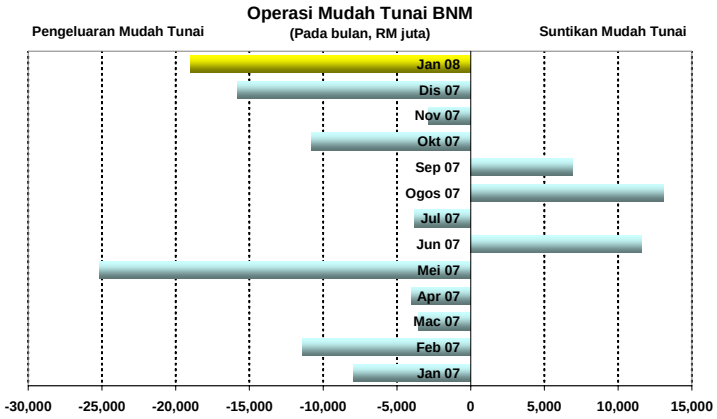

Bank Negara mengeluarkan mudah tunai daripada sistem pada bulan Januari

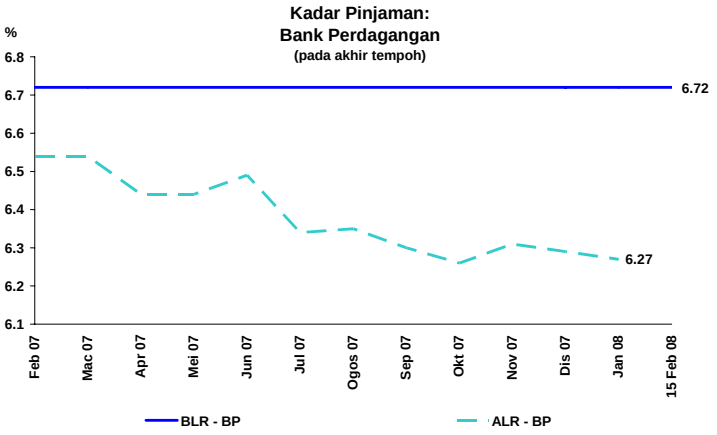

ALR bank perdagangan menurun sedikit

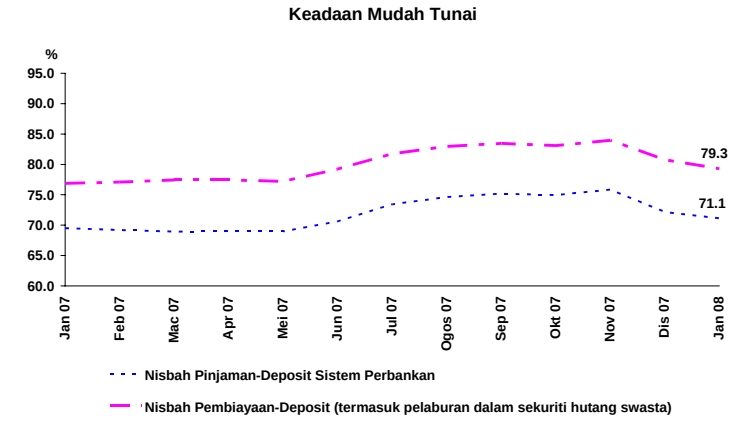

Nisbah pembiayaan-deposit dan pinjaman-deposit menjadi sederhana pada bulan Januari disebabkan pertumbuhan deposit melebihi peningkatan pinjaman

Struktur Terma Kadar Deposit Tetap Bank Perdagangan

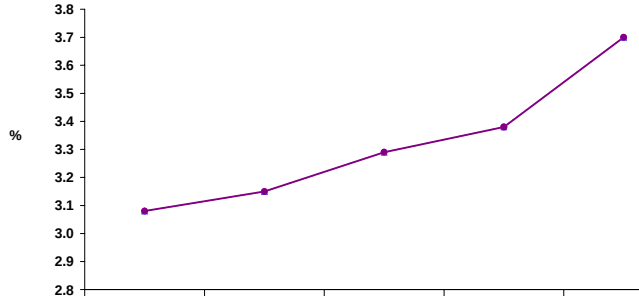

	1 bulan	3 bulan	6 bulan	9 bulan	12 bulan
Dis 07	3.08	3.15	3.29	3.38	3.70
Jan 08	3.08	3.15	3.29	3.38	3.70
15 Feb 08	3.08	3.15	3.29	3.38	3.70

Kadar FD purata tidak berubah

Kadar Deposit Tetap Benar 3 Bulan

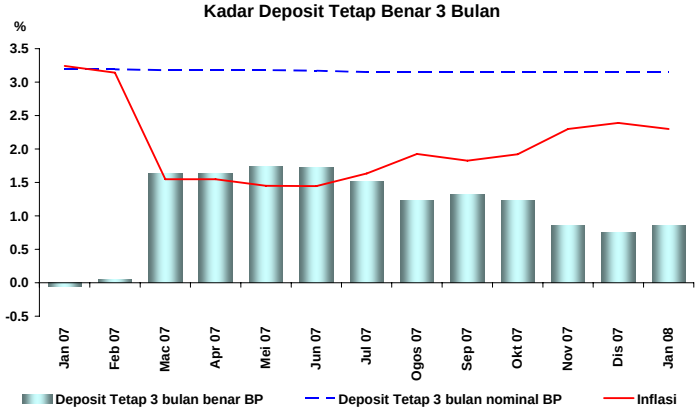

Kadar FD benar 3 bulan adalah lebih tinggi

Ringgit menambah nilai berbanding dengan kebanyakan mata wang

Pada tempoh 1 Januari – 26 Februari 2008, ringgit menambah nilai sebanyak 2.9% berbanding dengan dolar AS. Kadar pertukaran ringgit dipengaruhi oleh aliran portfolio yang turun naik ekoran ketidakpastian yang wujud dalam pasaran kewangan utama. Meskipun kelembapan pasaran ekuiti global menyebabkan ringgit menjadi lemah pada pertengahan bulan Januari, peningkatan keyakinan pelabur menghasilkan aliran masuk baharu. Ringgit menambah nilai berbanding dengan euro (2.3%) dan paun Britain (4.6%), tetapi menyusut nilai berbanding dengan yen Jepun (-0.8%). Berbanding dengan mata wang serantau pula, ringgit menambah nilai berbanding dengan kebanyakan mata wang itu dalam

julat 0.3% hingga 4.1% namun menyusut nilai berbanding dengan baht Thailand dan rupiah Indonesia.

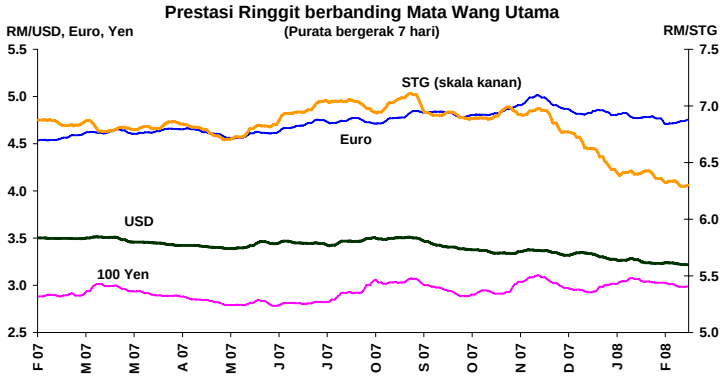

Ringgit menambah nilai berbanding dengan kebanyakan mata wang utama…

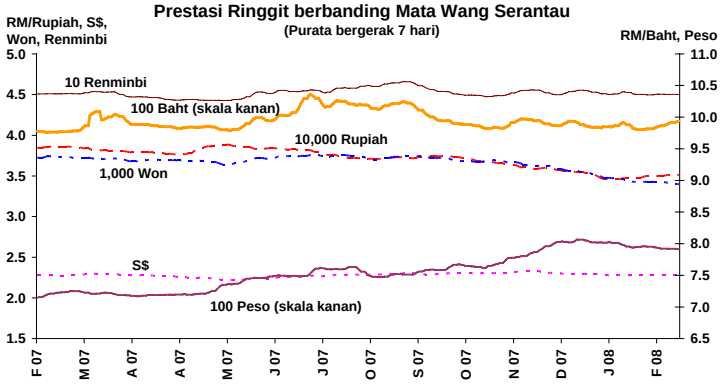

…dan berbanding dengan kebanyakan mata wang serantau

Prestasi Ringgit berbanding Mata Wang Terpilih

RM kepada mata wang asing	Akhir tempoh				Perubahan %	
	Dis 07	Dis 07	Jan 08	26 Feb 08	Akhir Dis 07 - 26 Feb 08	Akhir Dis 07 - 26 Feb 08
Dolar AS	3.5315	3.3065	3.2360	3.2135	9.9	2.9
Euro	4.6460	4.8756	4.8030	4.7647	-2.5	2.3
Paun sterling	6.9315	6.6070	6.4210	6.3177	9.7	4.6
100 yen Jepun	2.9675	2.9534	3.0411	2.9785	-0.4	-0.8
Dolar Singapura	2.3028	2.2938	2.2814	2.2869	0.7	0.3
100 baht Thailand	9.8111	9.8159	9.7972	9.9643	-1.5	-1.5
100 peso Filipina	7.2027	8.0158	7.9655	7.9307	-9.2	1.1
100 rupiah Indonesia	0.0393	0.0352	0.0348	0.0354	11.1	-0.4
100 won Korea	0.3797	0.3532	0.3421	0.3393	11.9	4.1
Renminbi China	0.4523	0.4527	0.4505	0.4488	0.8	0.9

Inflasi menjadi agak sederhana pada bulan Januari

Inflasi menjadi agak sederhana kepada 2.3% pada bulan Januari (Disember: 2.4%). Kadar kenaikan harga barangan dalam kategori *makanan dan minuman tidak beralkohol* menjadi sederhana kepada 3.9% (Disember: 4.2%) berikutan penurunan harga sayuran dan kenaikan lebih perlahan harga ikan dan makanan laut; minyak dan lelemak; serta buah-buahan. Namun demikian, dalam kategori *makanan dan minuman tidak beralkohol,* harga barangan dalam sub-kategori *makanan di rumah* dan *makanan di luar rumah* meningkat lebih tinggi. Harga barangan dalam kategori *restoran dan hotel* dan *pelbagai barang dan perkhidmatan* turut meningkat dengan lebih cepat, masing-masing sebanyak 6.7% dan 2.9% (Disember: masing-masing 6% dan 2%). Seperti bulan-bulan sebelumnya, harga terus menurun bagi kategori *pakaian dan kasut* dan *komunikasi*.

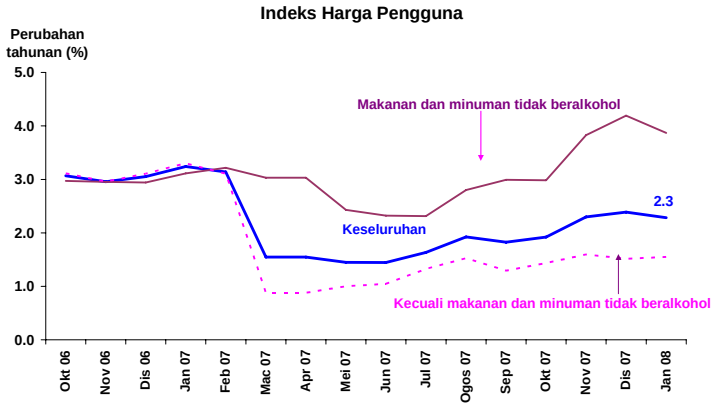

Inflasi menjadi agak sederhana pada bulan Januari

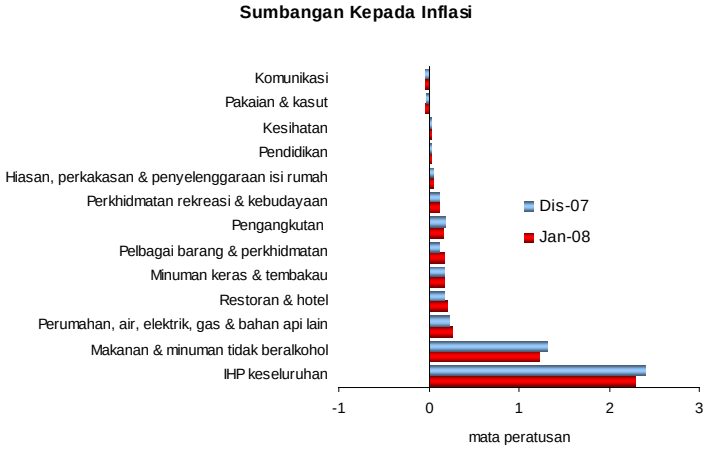

Inflasi harga pengeluar meningkat pada bulan Disember

Pada bulan Disember, inflasi Indeks Harga Pengeluar meningkat kepada 10.8% (November: 10.2%) disebabkan terutamanya oleh kenaikan harga yang lebih tinggi dalam komponen berasaskan komoditi. Khususnya, harga dunia bagi komoditi mentah yang terus meningkat pada bulan Disember menyebabkan kenaikan harga dalam kategori *minyak dan lelemak binatang dan sayuran,* dan kategori *bahan api mineral, pelincir dan bahan berkaitan*. Sementara itu, harga dalam komponen bukan-komoditi turut meningkat dengan lebih cepat pada kadar 4.1% (November: 3.9%) disebabkan kenaikan harga untuk barangan dalam kategori *jentera dan kelengkapan pengangkutan; barangan pembuatan diklasifikasikan terutamanya mengikut bahan;* dan kategori *kimia dan produk berkaitan*.

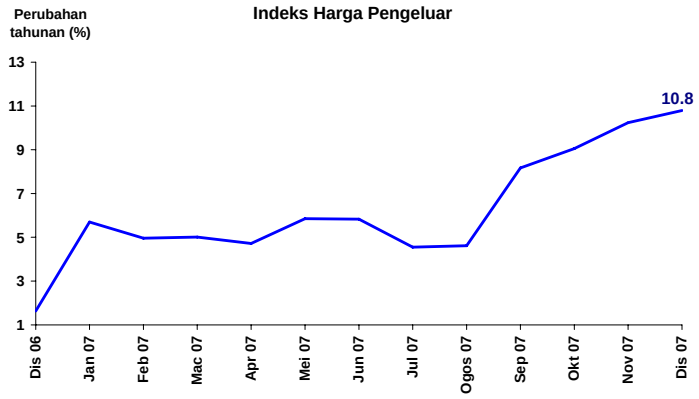

Inflasi harga pengeluar meningkat pada bulan Disember

Nota: Pada bulan Disember 2007, Jabatan Perangkaan Malaysia telah menyemak angka IHPR daripada tahun 2001 hingga bulan November 2007 untuk mencerminkan maklumat terkini yang ada.

Wang secara luas meningkat pada bulan Januari

Wang secara luas atau M3 meningkat sebanyak RM33.7 billion atau pada kadar tahunan sebanyak 11.6% pada bulan Januari. Peningkatan ini mencerminkan terutamanya aliran masuk perdagangan dan portfolio bersih pada bulan itu. Wang secara luas turut meningkat disebabkan aktiviti Kerajaan yang

memberi kesan pengembangan dan pinjaman bank yang bertambah kepada sektor swasta.

Penentu-Penentu M3
(RM bilion)

	Perubahan pada tempoh			
	Okt 07	**Nov 07**	**Dis 07**	**Jan 08**
M3	3.2	1.0	24.4	33.7
Tuntutan bersih ke atas Kerajaan	-4.1	-0.4	13.6	1.8
Tuntutan ke atas sektor swasta	4.7	-3.4	-4.0	6.6
Pinjaman	*3.3*	*3.8*	*-10.7*	*7.7*
Sekuriti	*1.4*	*-7.2*	*6.7*	*-1.1*
Operasi luar bersih *	13.4	0.8	5.7	20.3
Pengaruh lain	-10.8	4.0	9.1	5.0

* Sebelum penilaian semula
M3 telah disemak semula untuk mengambil kira "lain-lain deposit" bermula Disember 1999. Sebelum itu ianya tidak termasuk dalam pengiraan M3.

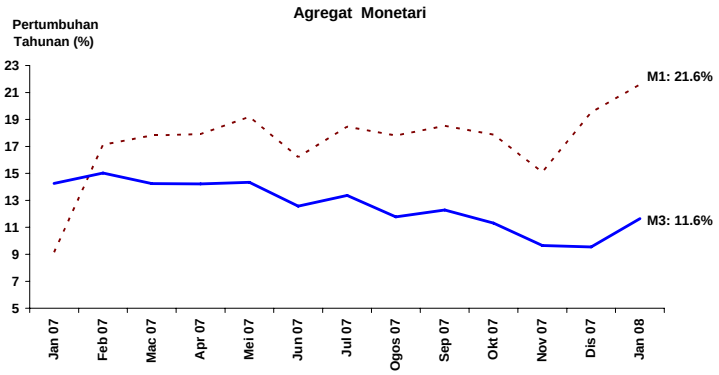

Deposit sistem pembankan meningkat pada bulan Januari

Pada bulan Januari, jumlah deposit dengan sistem perbankan meningkat sebanyak RM24.2 bilion atau pada kadar tahunan sebanyak 7.7% (Disember: RM30.2 bilion; 7%). Pengembangan ini mencerminkan penempatan deposit yang lebih tinggi terutamanya oleh perusahaan perniagaan dan individu. Aliran masuk yang lebih tinggi daripada sektor luaran juga menyumbang kepada peningkatan jumlah deposit pada bulan itu. Mengikut jenis, peningkatan deposit terutamanya adalah dalam bentuk deposit pasaran wang jangka pendek, yang dicerminkan dalam kategori *deposit lain*.

Deposit mengikut Penyimpan
(RM juta)

	Perubahan pada tempoh			
	Okt 07	**Nov 07**	**Dis 07**	**Jan 08**
Kerajaan Persekutuan	-395	-599	260	-141
Kerajaan Negeri	1,396	-1,199	-1,024	-147
Badan Berkanun [1]	477	298	2,049	-476
Institusi Kewangan	1,680	-4,753	15,857	1,622
Perusahaan Perniagaan	1,832	-82	10,653	16,768
Individu	2,169	2,294	3,966	4,641
Lain-lain [2]	788	815	-1,600	1,915
Jumlah	7,946	-3,226	30,161	24,181

1/ Termasuk Kerajaan tempatan

2/ Termasuk lain-lain entiti tempatan dan entiti bukan bank asing

Deposit mengikut Jenis
(RM juta)

	Perubahan pada tempoh			
	Okt 07	**Nov 07**	**Dis 07**	**Jan 08**
Deposit tetap	-1,967	-3,503	-997	528
NID	1,301	-5,468	8,563	-5,132
Deposit permintaan	4,454	-2,339	6,764	3,943
Deposit tabungan	650	132	1,143	1,201
Perjanjian beli balik (Repo)	1,376	77	665	-680
Deposit mata wang asing	1,183	1,445	-1,284	2,385
Deposit SPI	797	1,594	7,021	2,200
Lain-lain[1]	153	4,835	8,286	19,737
Jumlah	7,946	-3,226	30,161	24,181

1/ Lain-lain deposit merangkumi terutamanya deposit jangka pendek

Pembiayaan kasar sektor swasta kekal tinggi pada bulan Januari

Pada bulan Januari, pembiayaan kasar kepada sektor swasta kekal tinggi pada RM57.3 bilion (Disember: RM71.9 bilion) mencerminkan pengeluaran pinjaman yang lebih tinggi pada bulan itu. Pada asas bersih, pembiayaan sektor swasta melalui pinjaman sistem perbankan dan PDS terkumpul meningkat pada kadar tahunan yang lebih tinggi sebanyak 8.8% (Disember: 8.3%).

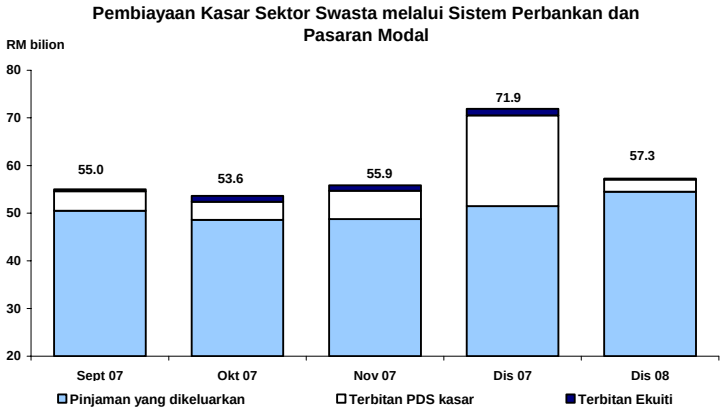

Pengeluaran pinjaman lebih tinggi pada bulan Januari

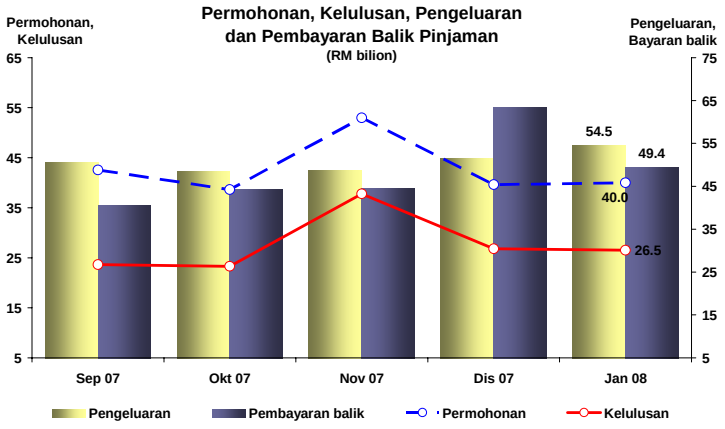

Penunjuk pinjaman utama terus kukuh

Penunjuk Pinjaman Bank

	RM bilion		Pertumbuhan Tahunan (%)	
	Disember	Januari	Disember	Januari
Jumlah				
Permohonan pinjaman	39.6	40.0	44.8	46.4
Kelulusan pinjaman	26.8	26.5	51.6	61.3
Pengeluaran pinjaman	51.5	54.5	13.6	16.5
Perubahan pinjaman terkumpul[1/]	-9.4	7.8	8.6	9.3
Perusahaan perniagaan				
Permohonan pinjaman	23.6	20.1	50.5	48.9
Kelulusan pinjaman	17.4	14.7	64.6	73.7
Pengeluaran pinjaman	37.4	38.3	14.1	15.3
Perubahan pinjaman terkumpul[1/]	-13.2	1.9	10.4	10.6
PKS[2/]				
Permohonan pinjaman	7.3	8.2	20.3	15.0
Kelulusan pinjaman	4.0	4.5	15.2	33.2
Pengeluaran pinjaman	12.1	13.8	-1.8	23.8
Perubahan pinjaman terkumpul[1/]	0.8	0.6	9.0	9.7
Isi rumah				
Permohonan pinjaman	16.0	19.9	37.1	43.9
Kelulusan pinjaman	9.5	11.9	32.4	48.2
Pengeluaran pinjaman	14.1	16.2	12.3	19.6
Perubahan pinjaman terkumpul[1/]	1.9	3.6	7.3	7.8

Penunjuk pinjaman utama terus mencatat pertumbuhan yang kukuh meliputi sector perniagaan dan sector isi rumah

[1/] Pertumbuhan tahunan adalah jumlah terkumpul pada akhir tempoh.

[2/] Termasuk pinjaman kepada perniagaan individu

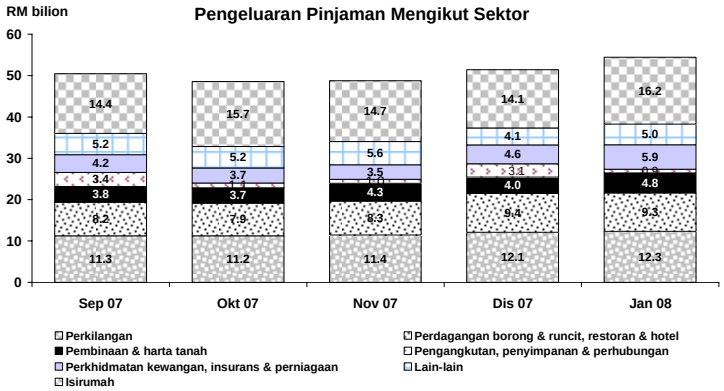

Pengeluaran pinjaman terus menyeluruh

Penunjuk pinjaman utama terus mencatat pertumbuhan tahunan dua angka meliputi sektor perniagaan dan juga sektor isi rumah. Bagi sektor perniagaan, pinjaman yang lebih tinggi dikeluarkan kepada sektor pembinaan, kewangan, insurans dan perkhidmatan perniagaan. Bagi sektor isi rumah pula, pengeluaran pinjaman meningkat terutamanya untuk pembelian kereta penumpang dan harta kediaman. Permohonan pinjaman yang lebih tinggi daripada sektor isi rumah pada bulan itu mencerminkan terutamanya permintaan terhadap pinjaman kereta yang lebih tinggi, sejajar dengan pemulihan semasa dalam pasaran kereta.

Jumlah pinjaman terkumpul meningkat pada kadar tahunan sebanyak 9.3% pada akhir bulan Januari (akhir Disember: 8.6%). Pinjaman terkumpul kepada sektor perniagaan dan sektor isi rumah masing-masing mengembang pada kadar pertumbuhan tahunan sebanyak 10.6% dan 7.8% (akhir Disember: masing-masing 10. 4% dan 7.3%).

Dana bersih diperoleh dalam pasaran modal lebih rendah

Dana bersih yang diperoleh dalam pasaran modal adalah lebih rendah pada bulan Januari, berjumlah RM6.2 bilion. Berikutan terbitan Sekuriti Kerajaan Malaysia (Malaysian Government Securities, MGS) 5 tahun dan pembukaan semula MGS 3 tahun, sektor awam memperoleh dana bersih sebanyak RM7.1 bilion. Dalam sektor swasta, dana kasar yang diperoleh dalam pasaran PDS berjumlah RM2.5 bilion. Sejumlah besar daripada dana itu diperoleh melalui terbitan bon bersandarkan aset dan bon Islam pada bulan itu. Walau bagaimanapun, dana yang diperoleh sektor swasta mencatat penebusan bersih sebanyak RM858 juta disebabkan penebusan PDS.

Dana Bersih yang diperoleh daripada Pasaran Modal

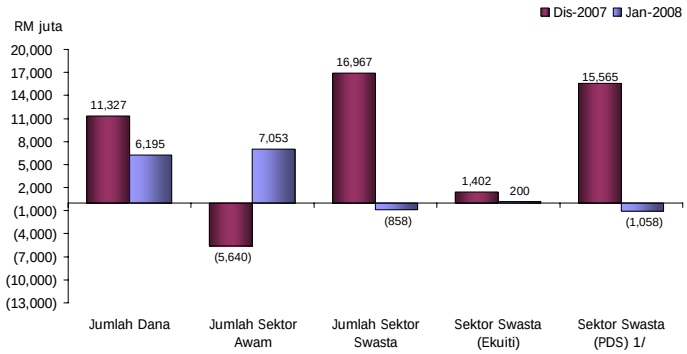

1/ Termasuk Cagamas Bon

KLCI menurun pada bulan Januari sejajar dengan pasaran serantau

Pada bulan Januari 2008, KLCI menurun 3.6% berbanding dengan bulan sebelumnya untuk ditutup pada 1,393.3 mata. Pada separuh pertama bulan itu, prestasi kukuh yang berterusan dalam sektor perladangan telah memacu KLCI kepada paras tinggi terbaharu iaitu 1,516.2 mata pada 11 Januari. Namun, pada separuh kedua bulan itu, kebimbangan baharu terhadap kelembapan ekonomi AS mengakibatkan KLCI menurun kepada 1,354.5 mata pada 22 Januari, sejajar dengan prestasi pasaran ekuiti global. KLCI pulih sedikit pada akhir bulan itu disebabkan sentimen pelabur yang positif selepas Federal Reserve menurunkan kadar faedah sebanyak dua kali, sebanyak 75 dan 50 mata asas masing-masing pada 22 dan 30 Januari dan menyebabkan kadar *Federal Fund* menurun kepada 3%. Permodalan pasaran menurun kepada RM1,057.3 bilion (semenjak akhir bulan Disember: -4.4%), manakala urus niaga purata harian meningkat kepada 1,169 juta unit (Disember: 825.6 juta unit).

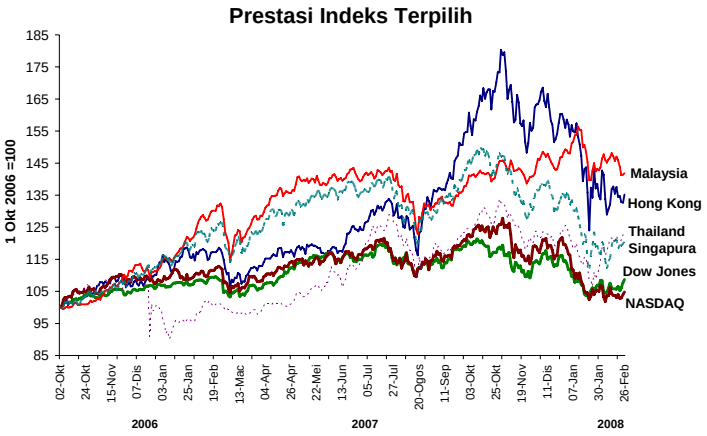

KLCI ditutup lebih rendah pada 26 Februari pada 1,375.4 mata. Permodalan pasaran keseluruhan menurun kepada RM1,036.0 bilion (semenjak akhir bulan Disember: -6.3%) dan aktiviti perdagangan lebih rendah dengan urus niaga purata harian sebanyak 804.0 juta unit.

Rizab antarabangsa

Rizab antarabangsa Bank Negara Malaysia berjumlah RM361.6 bilion (bersamaan dengan USD109.3 bilion) pada 31 Januari 2008. Pada 15 Februari 2008, rizab antarabangsa Bank Negara Malaysia berjumlah RM366.8 bilion (bersamaan dengan USD110.9 bilion). Paras rizab ini memadai untuk membiayai 9.2 bulan import tertangguh dan ialah 6.5 kali hutang luar negeri jangka pendek.

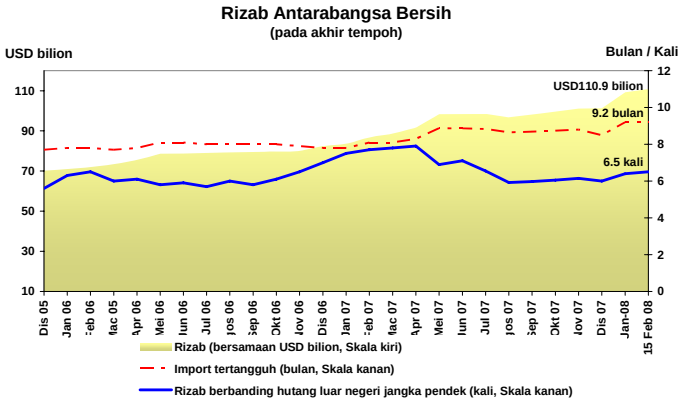

Paras permodalan mapan dalam keadaan pinjaman tak berbayar yang terus menurun

Permodalan sistem perbankan terus kukuh dengan nisbah modal wajaran risiko (risk-weighted capital ratio, RWCR) dan nisbah modal teras masing-masing pada 13.2% dan 10.2%. Modal asas sistem pembankan terus bertambah kukuh berikutan pernubuhan subsidiari perbankan Islam pada bulan itu. Sementara itu, nisbah NPL terus menurun kepada 3.1% disokong oleh kutipan semula dan hapus kira pinjaman yang berterusan.

Penunjuk Keadaan Sistem Perbankan *

	2000	2001	2002	2003	2004	2005	2006	Nov 07	Dis 07	Jan 08
Modal (%)										
Nisbah modal teras	10.7	11.1	11.1	11.1	11.4	10.7	10.7	10.1	9.9	10.2
RWCR	12.5	13.0	13.2	13.8	14.4	13.7	13.5	13.2	13.0	13.2
NPL bersih										
(klasifikasi 3 bulan)										
% jumlah pinjaman bersih	9.7	11.5	10.2	8.9	7.5	5.8	4.8	3.3	3.2	3.1
Jumlah (RM juta)	37,678	46,254	43,110	40,013	36,668	31,332	27,360	20,665	20,081	19,649
Peruntukan am/Jumlah pinjaman bersih										
(3 bulan, %)	2.2	2.1	2.1	2.0	1.9	1.8	1.7	1.7	1.7	1.7

* Mulai Jun 1999, jadual ini termasuk bank-bank Islam.
* Mulai April 2005, pengiraan RWCR dan nisbah modal teras merangkumi faktor risiko pasaran.

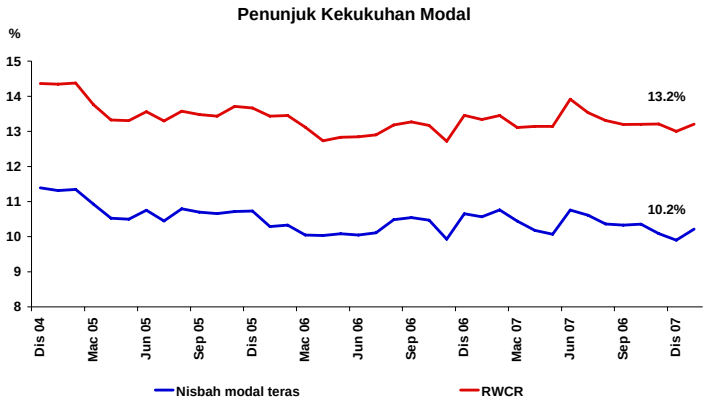

Paras permodalan sistem perbankan kekal kukuh…

Sistem Perbankan: NPL Bersih dan Peruntukan Am

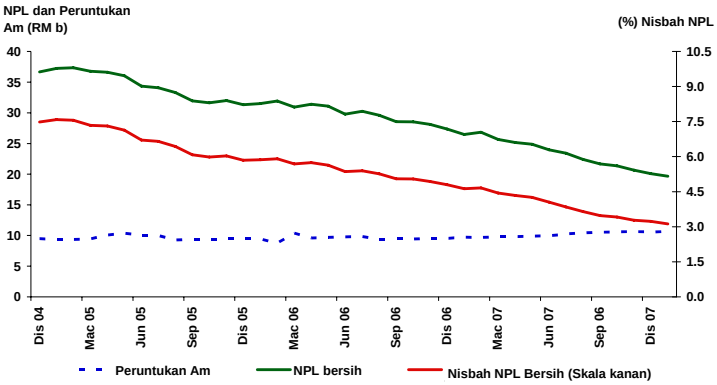

* berdasarkan klasifikasi 3 bulan

…manakala paras NPLs terus menurun

Bank Negara Malaysia
27 Februari 2008

Perangkaan Utama Monetari dan Kewangan

		Nov 07		Dis 07		Jan 08	
		Jumlah terkumpul	Pertumbuhan tahunan	Jumlah terkumpul	Pertumbuhan tahunan	Jumlah terkumpul	Pertumbuhan tahunan
		(RM b)	(%)	(RM b)	(%)	(RM b)	(%)
Agregat Monetari							
Wang rizab		62.7	15.5	63.9	9.8	69.6	18.2
M1		158.6	15.1	169.0	19.5	175.6	21.6
M2		769.8	9.5	797.0	9.5	827.2	11.1
M3		808.4	9.7	832.8	9.5	866.5	11.6
Sistem Perbankan							
Jumlah deposit		838.7	8.0	868.9	7.0	893.1	7.7
Jumlah pinjaman (termasuk pinjaman yang dijual kepada Cagamas)		653.2	10.2	643.7	8.6	651.5	9.3
Nisbah pinjaman-deposit (%)		75.8		72.2		71.1	
Nisbah pembiayaan-deposit [1] (%)		84.0		80.8		79.3	
Pinjaman yang dipohon (pada tempoh berkenaan)		53.0	97.9	39.6	44.8	40.0	46.4
Pinjaman yang diluluskan (pada tempoh berkenaan)		37.8	119.3	26.8	51.6	26.5	61.3
Pinjaman yang dikeluarkan (pada tempoh berkenaan)		48.8	15.0	51.5	13.6	54.5	16.5
Pinjaman yang dibayar balik (pada tempoh berkenaan)		44.4	13.3	63.4	44.5	49.4	15.8
Keadaan Sistem Perbankan							
Nisbah Modal Wajaran Risiko (RWCR) (%)		13.2		13.0		13.2	
NPL bersih: Klasifikasi 6 bulan (%)		3.3		3.2		3.1	
Rizab Antarabangsa BNM (akhir tempoh)							
Rizab dalam RM bilion		345.1		335.7		361.6	
Rizab dalam Dolar AS bilion (bersamaan)		101.1		101.3		109.3	
Bilangan bulan import tertangguh		8.8		8.5		9.2	
Kadar Faedah pada akhir tempoh [purata bagi bulan]							
Kadar Dasar Semalaman (OPR)		3.50		3.50		3.50	
Antarabank:	Semalaman	3.50 [3.50]		3.49 [3.50]		3.49 [3.50]	
	Seminggu	3.52 [3.52]		3.52 [3.51]		3.54 [3.52]	
	1 bulan	3.54 [3.54]		3.56 [3.54]		3.55 [3.55]	
Deposit tetap bank perdagangan:	1 bulan	3.08		3.08		3.08	
	3 bulan	3.15		3.15		3.15	
BLR bank perdagangan		6.72		6.72		6.72	
ALR bank perdagangan		6.31		6.29		6.27	
Harga							
Indeks Harga Pengguna (IHP) (2005=100)		106.8	2.3	107.1	2.4	107.5	2.3
Indeks Harga Pengeluar (IHPR) (2000=100)		136.8	10.2	137.6	10.8	0.0	0.0
Kadar Pertukaran Ringgit berbanding Mata Wang Terpilih (akhir tempoh)							
Dolar AS		3.3585		3.3065		3.2360	
Euro		4.9508		4.8756		4.8030	
Paun Sterling		6.9251		6.6070		6.4210	
100 Yen Jepun		3.0434		2.9534		3.0411	
Dolar Singapura		2.3225		2.2938		2.2814	
100 Baht Thailand		9.920		9.8159		9.7972	
100 Peso Filipina		7.8977		8.0158		7.9655	
100 Rupiah Indonesia		0.0358		0.0352		0.0348	
100 Won Korea		0.3632		0.3532		0.3421	
Pasaran Modal							
Dana bersih (RM b) yang diperoleh sektor:	awam	0.5		-5.6		7.1	
	swasta	-11.2		17.0		-0.9	
Indeks Komposit Bursa Malaysia (akhir tempoh)		1,397.0		1,445.0		1,393.3	
Permodalan Pasaran Bursa Malaysia (RM b) (akhir tempoh)		1,065.3		1,106.2		1,057.3	

[1] Merujuk kepada nisbah pinjaman dan pegangan sekuriti hutang swasta (PDS) oleh sistem perbankan atas deposit sistem perbankan.