BANK NEGARA MALAYSIA
CENTRAL BANK OF MALAYSIA

SIARAN AKHBAR

No. Ruj.: 09/16/13

EMBARGO: Tidak boleh dicetak atau disiarkan sebelum pukul 1500 hari Jumaat, 30 September 2016

PERKEMBANGAN MONETARI DAN KEWANGAN
Ogos 2016

Keadaan Harga: Inflasi, seperti diukur oleh perubahan peratusan tahunan dalam Indeks Harga Pengguna (IHP), adalah lebih tinggi pada 1.5% pada bulan Ogos (Julai: 1.1%). Kategori *pengangkutan* mencatat penurunan harga yang lebih kecil sebanyak -6.7% (Julai: -9.9%) pada asas tahunan disebabkan terutamanya oleh kesan asas berikutan pengurangan harga bahan api dalam negeri pada bulan Ogos 2015. Inflasi dalam kategori *perkhidmatan rekreasi dan kebudayaan* juga lebih tinggi pada 3.6% pada bulan Ogos (Julai: 1.7%) sebahagian besarnya disebabkan oleh kenaikan caj perkhidmatan televisyen satelit.

Keadaan Monetari: Kadar antara bank untuk semua tempoh matang terus sederhana manakala kadar asas (base rate, BR) purata berwajaran bank perdagangan kekal stabil pada 3.60% pada akhir bulan Ogos (akhir bulan Julai: 3.62%). Kadar pinjaman purata (average lending rate, ALR) berwajaran terus sederhana untuk mencecah 5.28% pada bulan Ogos (Julai: 5.31%). Pembiayaan bersih kepada sektor swasta mencatat pertumbuhan tahunan 6.3% pada bulan Ogos (Julai: 6.8%). Pertumbuhan yang lebih perlahan dalam pembiayaan bersih disebabkan terutamanya oleh pertumbuhan pinjaman yang diberikan oleh sistem perbankan dan institusi kewangan pembangunan (IKP) yang terus sederhana. Walau bagaimanapun, pertumbuhan bon korporat terkumpul bersih lebih kukuh pada bulan Ogos, selaras dengan terbitan lebih tinggi untuk modal kerja dan projek infrastruktur. Pertumbuhan

tahunan pinjaman perniagaan terkumpul sistem perbankan lebih rendah pada 1.9% pada bulan itu (Julai: 3.7%), mencerminkan terutamanya kesan asas yang tinggi pada bulan Ogos 2015 dan bayaran balik pinjaman sekali sahaja yang besar oleh beberapa perniagaan domestik. Pada asas bulanan, paras pinjaman yang dikeluarkan kepada perniagaan meningkat, dengan jumlah yang lebih besar diberikan kepada sektor *perdagangan borong dan runcit, dan restoran dan hotel; perkilangan;* dan *pengangkutan, penyimpanan dan komunikasi*. Paras dan pertumbuhan tahunan pinjaman yang dikeluarkan kepada PKS khususnya bertambah baik pada bulan Ogos. Bagi isi rumah, pinjaman terkumpul sistem perbankan meningkat pada kadar yang stabil sebanyak 5.7% pada bulan Ogos (Julai: 5.7%), dengan pinjaman terkumpul untuk *pembelian harta perumahan* meningkat dengan stabil pada 10.2% (Julai: 10.2%). Paras permohonan dan kelulusan pinjaman bagi perniagaan dan isi rumah meningkat pada bulan Ogos. Pada asas tahunan, pertumbuhan wang secara luas atau M3 meningkat sedikit kepada 2.4% pada bulan Ogos (Julai: 2.3%) didorong terutamanya oleh pemberian kredit yang berterusan kepada sektor swasta oleh sistem perbankan dan peningkatan aset asing bersih. Namun, peningkatan ini sebahagiannya telah diimbangi oleh *pengaruh lain*, mencerminkan terbitan ekuiti oleh bank dan pengelasan semula Akaun Pelaburan Islam.

Sistem Perbankan: Sistem perbankan mengekalkan kedudukan modal yang kukuh. Nisbah Modal Ekuiti Biasa Kumpulan 1 (CET1), Nisbah Modal Kumpulan 1 dan Nisbah Jumlah Modal masing-masing pada 13.4%, 14.3% dan 16.8%. Pinjaman terjejas bersih mencakupi 1.3% daripada pinjaman bersih manakala nisbah perlindungan kerugian pinjaman adalah pada 89.6%. Dengan mengambil kira rizab pengawalseliaan (regulatory reserve) bagi pinjaman dan pembiayaan, bank mengekalkan penampan yang mencukupi bagi kemungkinan kerugian kredit.

Kadar Pertukaran dan Rizab Antarabangsa: Pada bulan Ogos, ringgit mencatat prestasi yang bercampur-campur berbanding dengan mata wang rakan perdagangan utama Malaysia. Ringgit menambah nilai berbanding

Diterbitkan oleh:
Jabatan Komunikasi Strategik, Tingkat 14, Blok B, Bangunan Bank Negara Malaysia,
Jalan Dato' Onn, 50480 Kuala Lumpur, Malaysia.
Telefon: +60(3) 2698 8044 Faksimili: +60(3) 2693 6919
Web: www.bnm.gov.my

dengan dolar Amerika Syarikat (AS) hampir sepanjang bulan Ogos berikutan kenaikan harga minyak mentah global secara meluas yang telah menyebabkan aliran masuk portfolio ke negara pengeksport komoditi termasuk Malaysia. Walau bagaimanapun, trend menaik ini mengalami kebalikan menjelang akhir bulan Ogos susulan aliran keluar portfolio daripada pasaran kewangan serantau yang didorong jangkaan kenaikan kadar faedah AS pada bulan September. Rizab antarabangsa Bank Negara Malaysia berjumlah RM392.5 bilion (bersamaan dengan USD97.7 bilion) pada 15 September 2016. Paras ini kekal lebih daripada mencukupi untuk memudahkan urus niaga antarabangsa dan memadai untuk membiayai 8.1 bulan import tertangguh dan ialah 1.2 kali hutang luar negeri jangka pendek[1].

Bank Negara Malaysia
30 September 2016

[1] Merujuk kepada hutang luar negeri jangka pendek yang didefinisikan semula, termasuk peminjaman jangka pendek luar pesisir, pemegangan sekuriti hutang ringgit jangka pendek oleh bukan pemastautin, deposit bukan pemastautin dengan sistem perbankan dan hutang jangka pendek lain. Untuk maklumat lanjut, rujuk rencana bertajuk 'Definisi Semula Hutang Luar Negeri' dalam Buletin Suku Tahunan mengenai Perkembangan Ekonomi dan Kewangan Malaysia pada Suku Pertama 2014.

Diterbitkan oleh:
Jabatan Komunikasi Strategik, Tingkat 14, Blok B, Bangunan Bank Negara Malaysia,
Jalan Dato' Onn, 50480 Kuala Lumpur, Malaysia.
Telefon: +60(3) 2698 8044 Faksimili: +60(3) 2693 6919
Web: www.bnm.gov.my

Inflasi keseluruhan lebih tinggi pada bulan Ogos

Inflasi Keseluruhan

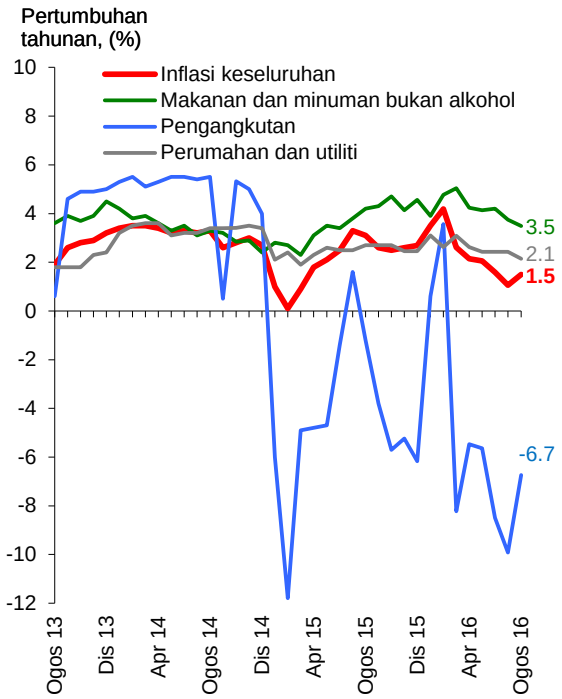

Sumber: Jabatan Perangkaan Malaysia

Inflasi: Sumbangan kepada Inflasi

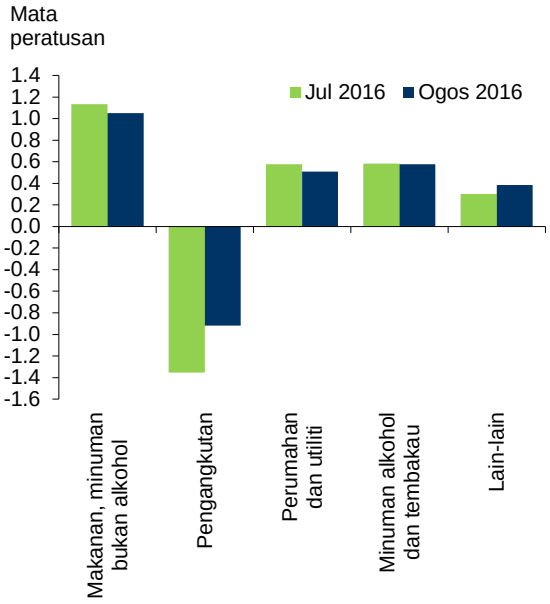

**Lain-lain termasuk restoran dan hotel; perkhidmatan rekreasi dan kebudayaan; pendidikan; kesihatan; hiasan, perkakasan dan penyelenggaraan isi rumah; komunikasi; pakaian dan kasut;* dan *pelbagai barangan dan perkhidmatan.*
Sumber: Bank Negara Malaysia

Kadar antara bank terus sederhana pada bulan Ogos

Purata Wajaran Harian bagi Kadar Antara Bank Semalaman

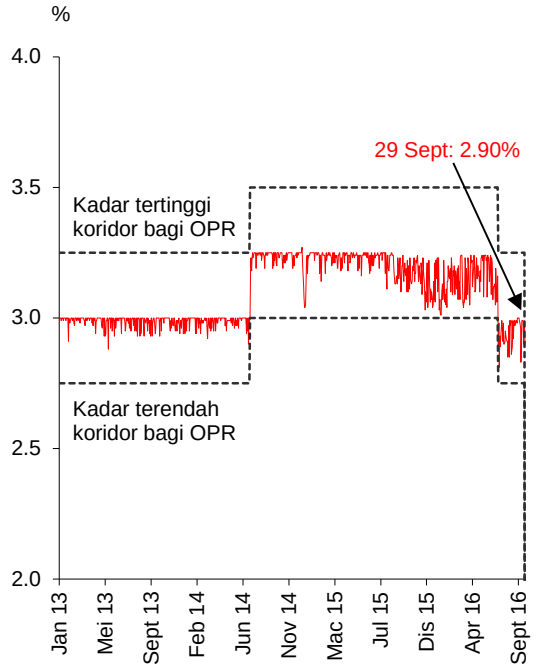

Sumber: Bank Negara Malaysia

Kadar Antara Bank Purata

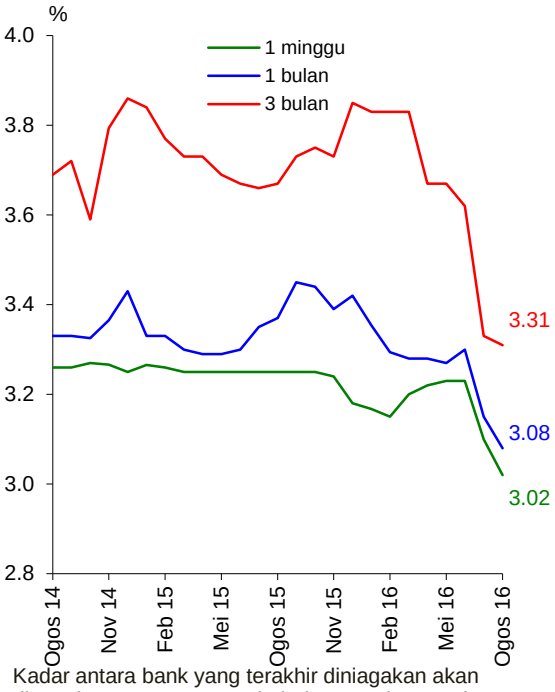

Kadar antara bank yang terakhir diniagakan akan digunakan semasa tempoh tiada urus niaga pada bulan itu

Sumber: Bank Negara Malaysia

Kadar Deposit Bank Perdagangan

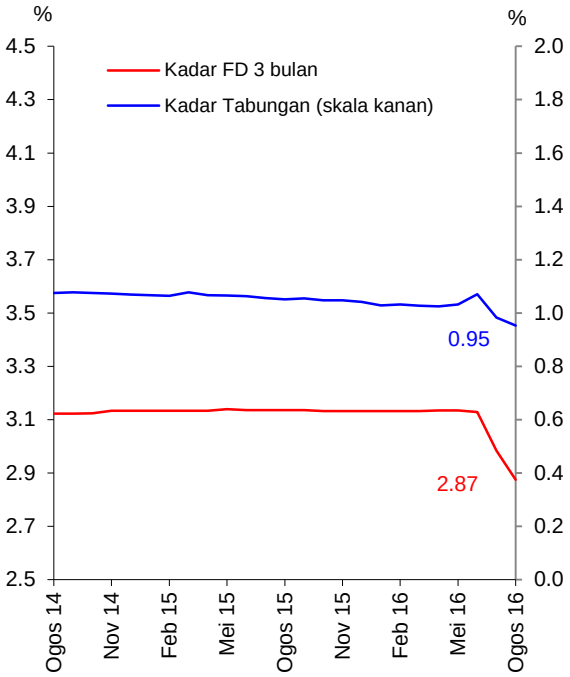

Sumber: Bank Negara Malaysia

Kadar Pinjaman Bank Perdagangan

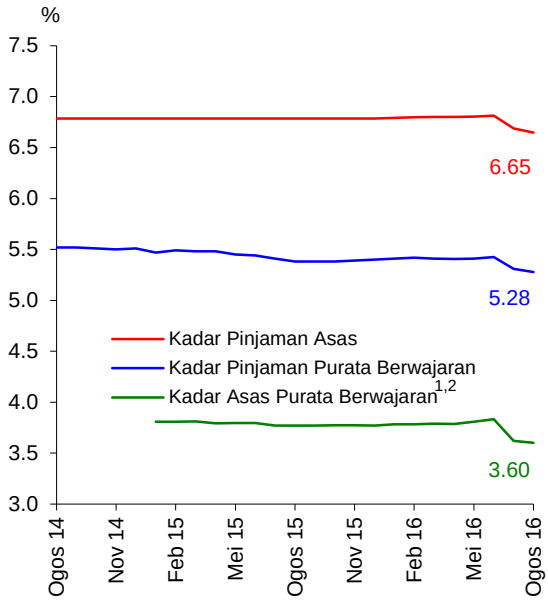

[1] Pada 2 Januari 2015, Kadar Asas telah menggantikan Kadar Pinjaman Asas (BLR) sebagai kadar rujukan untuk pinjaman runcit berkadar terapung baharu dan kemudahan pembiayaan baharu

[2] Wajaran berdasarkan bahagian setiap bank daripada semua pinjaman berkadar terapung terkumpul

Sumber: Bank Negara Malaysia

Pertumbuhan pembiayaan bersih sederhana pada bulan Ogos

Pembiayaan Bersih dan Pertumbuhan Pinjaman

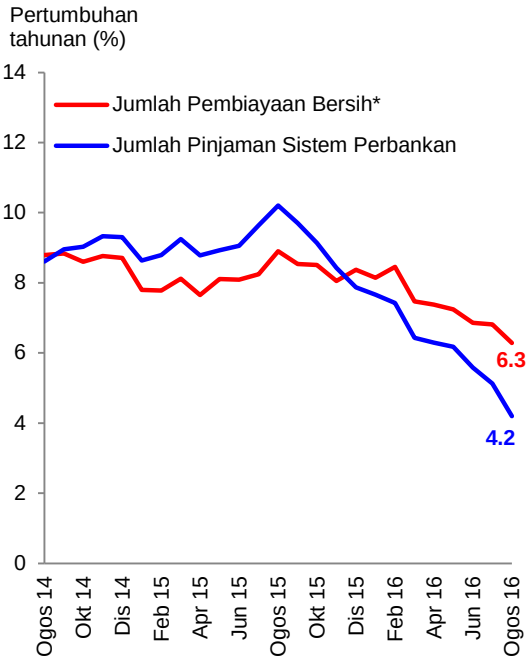

* Pembiayaan bersih terdiri daripada pinjaman sistem perbankan dan IKP, dan bon korporat terkumpul (tidak termasuk bukan pemastautin dan Cagamas)

Sumber: Bank Negara Malaysia

Pinjaman Terkumpul Sistem Perbankan

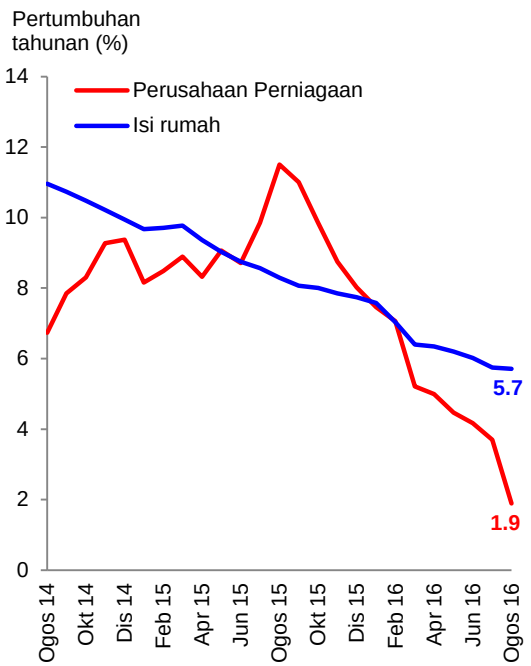

Sumber: Bank Negara Malaysia

Pembiayaan Kasar Sektor Swasta

RM bilion

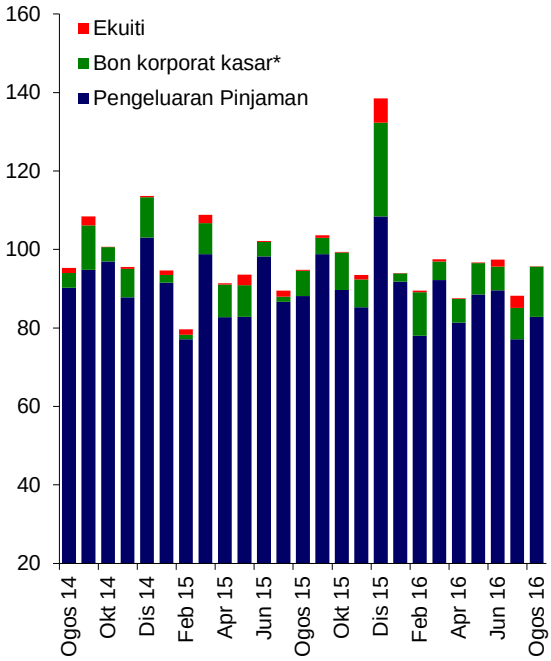

* Tidak termasuk terbitan asing

Sumber: Bank Negara Malaysia

Pengeluaran Pinjaman oleh Sistem Perbankan

RM bilion

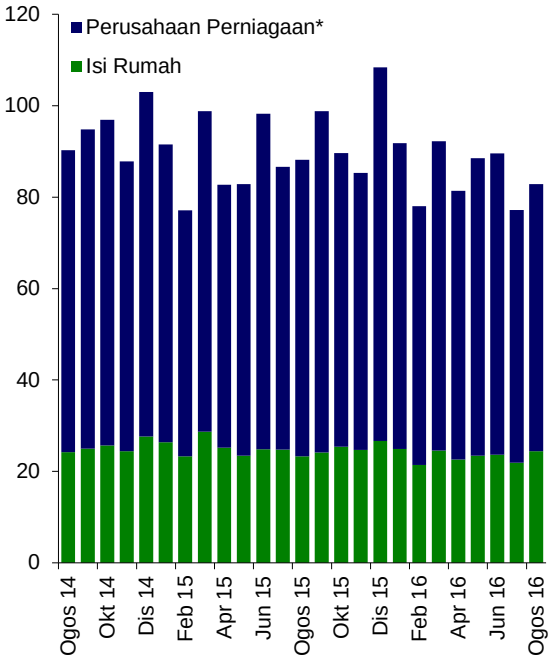

* Termasuk institusi kewangan domestik, Kerajaan, entiti domestik lain dan entiti asing

Sumber: Bank Negara Malaysia

Permohonan Pinjaman oleh Sistem Perbankan

RM bilion

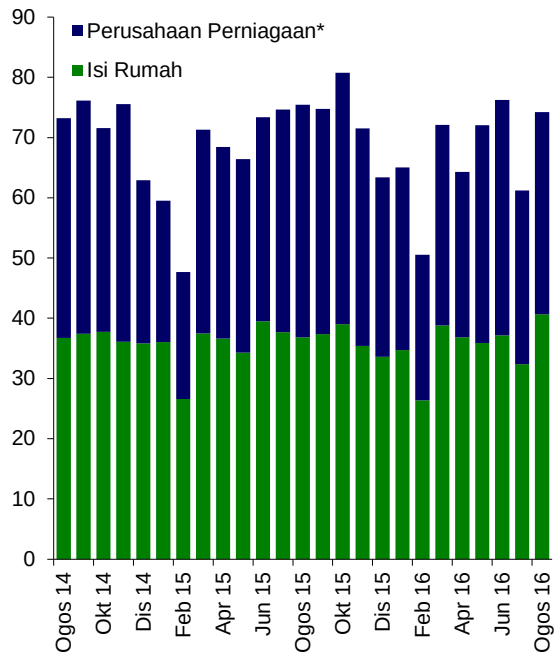

* Termasuk institusi kewangan domestik, Kerajaan, entiti domestik lain dan entiti asing

Sumber: Bank Negara Malaysia

Kelulusan Pinjaman oleh Sistem Perbankan

RM bilion

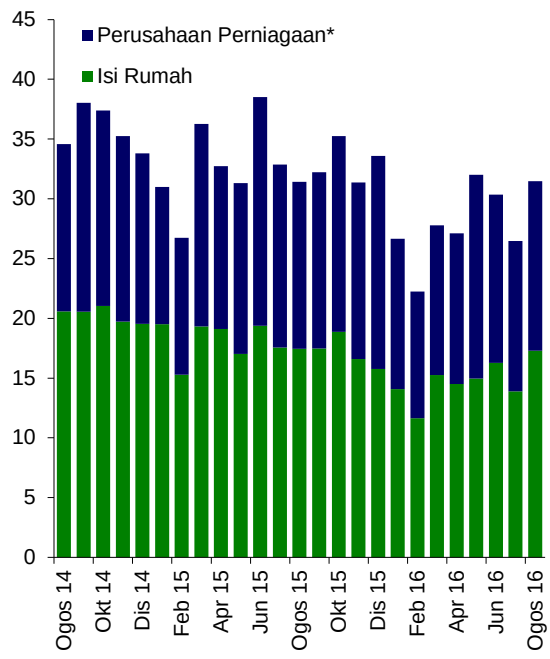

* Termasuk institusi kewangan domestik, Kerajaan, entiti domestik lain dan entiti asing

Sumber: Bank Negara Malaysia

Mudah tunai dalam sistem perbankan kekal lebih daripada mencukupi

Nisbah Pinjaman kepada Deposit, Pinjaman kepada Dana serta Pinjaman kepada Dana dan Ekuiti

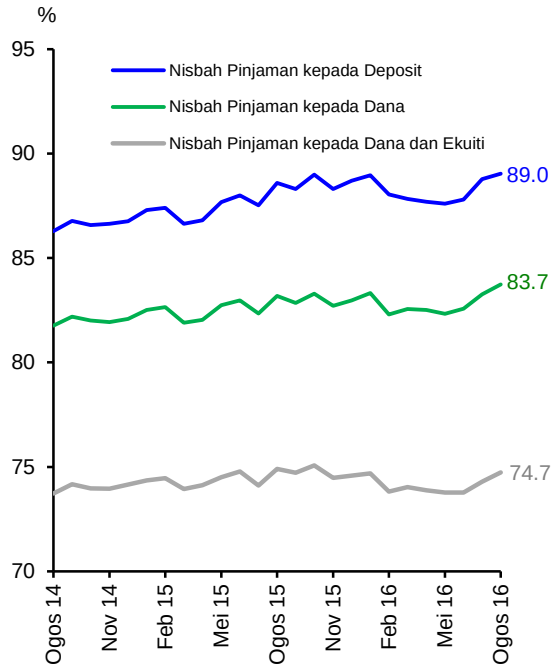

Nota: Mulai bulan Julai 2015, pinjaman tidak termasuk pembiayaan oleh Akaun Pelaburan Islam
Sumber: Bank Negara Malaysia

Mudah Tunai Terkumpul di Bank Negara Malaysia (Akhir tempoh)

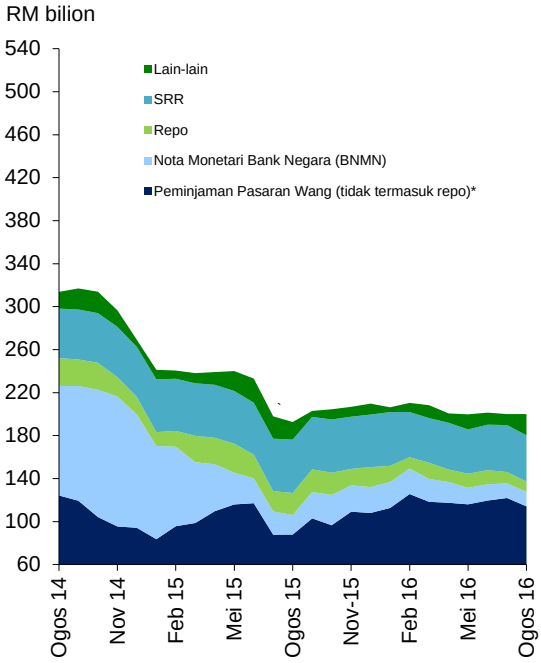

* Peminjaman Pasaran Wang (tidak termasuk repo) termasuk Peminjaman Langsung, Penerimaan Wadiah dan Program Komoditi Murabahah (CMP)
Sumber: Bank Negara Malaysia

Pertumbuhan wang secara luas mampan pada bulan Ogos

M1 dan M3

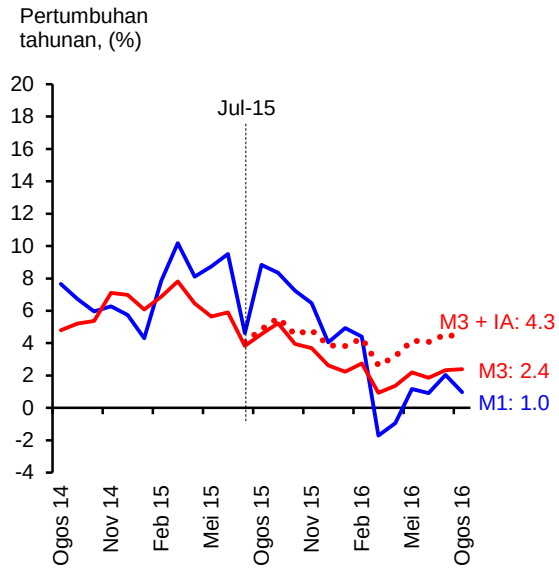

Nota: Mulai bulan Julai 2015, penyusunan M3 telah diselaraskan untuk tidak mengambil kira Akaun Pelaburan Islam (Islamic Investment Account, IA) disebabkan oleh pengelasan semula data. Ini dicerminkan sebagai sumbangan negatif melalui *pengaruh lain*. Garis titik mewakili pertumbuhan M3 sekiranya pengelasan semula ini tidak dilaksanakan.
Sumber: Bank Negara Malaysia

Penyumbang Utama kepada Pertumbuhan Tahunan M3

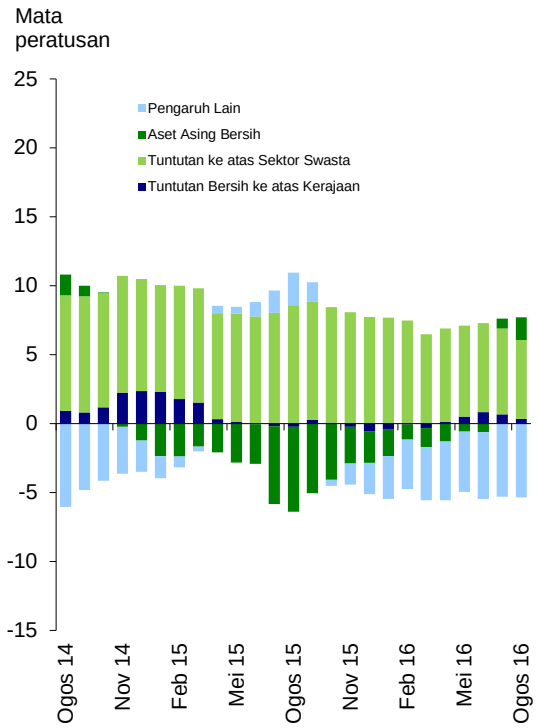

Sumber: Bank Negara Malaysia

Permodalan sistem perbankan kekal kukuh dengan kualiti pinjaman stabil

Kekukuhan Modal

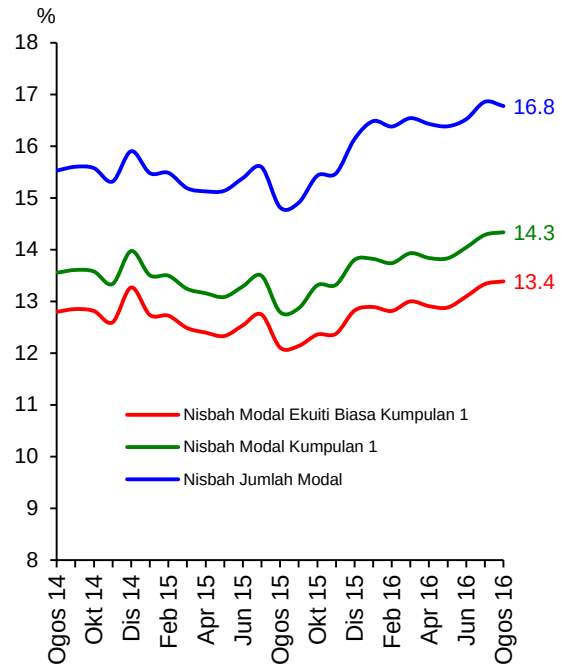

Sumber: Bank Negara Malaysia

Nisbah Pinjaman Terjejas Bersih dan Nisbah Perlindungan Kerugian Pinjaman

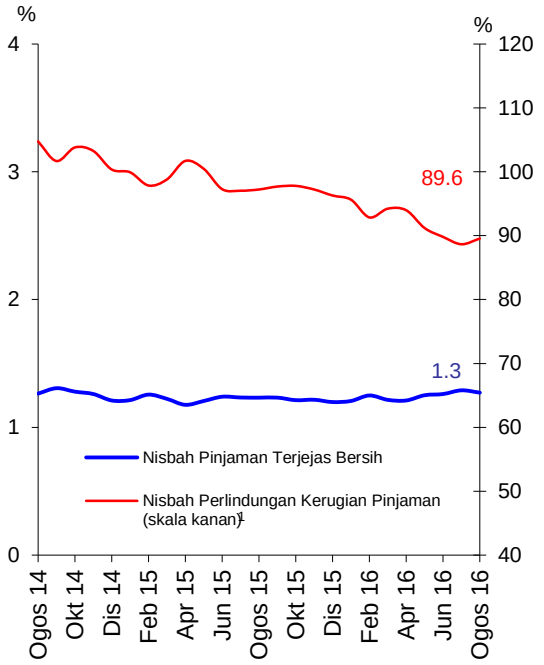

[1] Merujuk kepada nisbah peruntukan jejas nilai kolektif dan individu kepada jumlah pinjaman terjejas

Sumber: Bank Negara Malaysia

Ringgit mencatat prestasi bercampur-campur berbanding dengan mata wang rakan perdagangan utama

Indeks Prestasi Ringgit Berbanding dengan Rakan Perdagangan Utama*



*Mata Wang: USD, CNY, SGD, JPY, EUR
Setiap mata wang mempunyai pemberat yang sama
Sumber: Bank Negara Malaysia

Rizab Antarabangsa Bersih

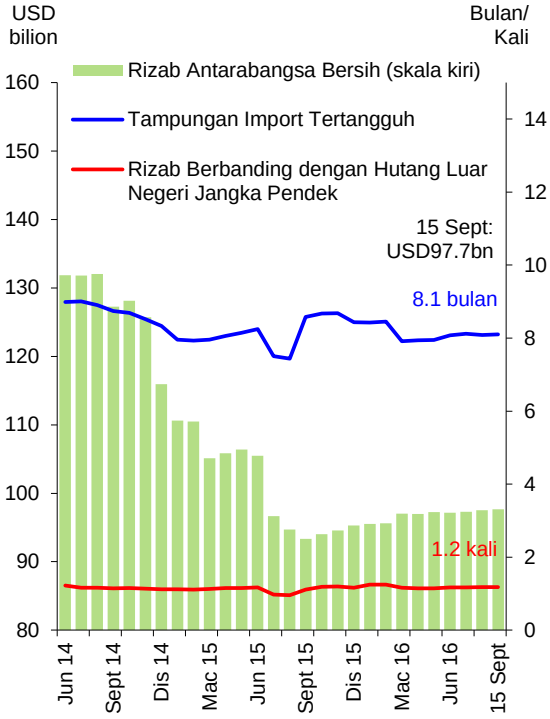

Sumber: Bank Negara Malaysia

Perangkaan Utama Monetari dan Kewangan

	Jun 16		Jul 16		Ogos 16	
	Jumlah terkumpul	Pertumbuhan tahunan	Jumlah terkumpul	Pertumbuhan tahunan	Jumlah terkumpul	Pertumbuhan tahunan
	(RM bil)	(%)	(RM bil)	(%)	(RM bil)	(%)
Agregat Monetari						
Wang rizab	136.5	3.1	135.3	1.9	134.2	-0.4
M1	363.9	0.9	354.2	2.0	354.9	1.0
M2	1,602.9	1.8	1,586.6	2.0	1,591.7	2.3
M3	1,611.1	1.9	1,597.8	2.3	1,599.8	2.4
Sistem Perbankan						
Pembiayaan bersih[1]	2,105.8	6.9	2,113.4	6.8	2,127.5	6.3
Nisbah pinjaman kepada deposit (%) [2]	87.8		88.8		89.0	
Nisbah Pinjaman kepada dana (%) [2&3]	82.6		83.3		83.7	
Nisbah Pinjaman kepada dana dan ekuiti (%) [2,3&4]	73.8		74.3		74.7	
Pinjaman terkumpul dalam RM bilion	1,465.2	5.6	1,467.3	5.1	1,472.1	4.2
Pinjaman yang dipohon (pada tempoh berkenaan)	76.2	3.9	61.2	-18.0	74.2	-1.6
Pinjaman yang diluluskan (pada tempoh berkenaan)	30.4	-21.1	26.5	-19.4	31.5	0.2
Pinjaman yang dikeluarkan (pada tempoh berkenaan)	89.6	-8.8	77.1	-11.0	82.8	-6.0
Pinjaman yang dibayar balik (pada tempoh berkenaan)	85.6	-1.9	78.4	-6.5	82.3	4.9
Keadaan Sistem Perbankan						
Nisbah jumlah modal (%) [5]	16.5		16.9		16.8	
Nisbah modal kumpulan 1 (%) [5]	14.0		14.3		14.3	
Nisbah modal ekuiti biasa kumpulan 1 (%) [5]	13.1		13.3		13.4	
Nisbah pinjaman terjejas bersih (%)	1.3		1.3		1.3	
Rizab Antarabangsa BNM (akhir tempoh)						
Rizab bersih dalam RM bilion	390.3		391.0		391.9	
Rizab bersih dalam Dolar AS bilion (bersamaan)	97.1		97.3		97.5	
Bilangan bulan import tertangguh	8.1		8.1		8.1	
Kadar Faedah pada akhir tempoh [purata bagi bulan]						
Kadar Dasar Semalaman (OPR)	3.25		3.00		3.00	
Antara bank: Semalaman	3.13 [3.18]		2.94 [2.99]		2.98 [2.93]	
1 minggu	3.23 [3.23]		3.02 [3.10]		3.03 [3.02]	
1 bulan	3.44 [3.30]		3.06 [3.15]		3.08 [3.08]	
Deposit tetap bank perdagangan: 1 bulan	3.08		2.90		2.87	
3 bulan	3.13		2.98		2.87	
Kadar pinjaman asas (BLR) bank perdagangan	6.81		6.69		6.65	
Kadar asas berwajaran [6]	3.83		3.62		3.60	
Kadar pinjaman purata berwajaran bank perdagangan	5.42		5.31		5.28	
Harga						
Indeks Harga Pengguna (IHP) (2010=100)	114.8	1.6	115.1	1.1	115.6	1.5

[1] Terdiri daripada pinjaman sistem perbankan dan institusi kew angan pembangunan (IKP) dan bon korporat terkumpul (tidak termasuk bukan pemastautin dan terbitan Cagamas)

[2] Deposit tidak termasuk deposit yang diterima daripada institusi perbankan. Pinjaman tidak termasuk pinjaman yang dijual kepada Cagamas dan pinjaman yang diberikan kepada institusi perbankan. Mulai Julai 2015, pinjaman tidak temasuk pembiayaan oleh Akaun Pelaburan Islam

[3] Dana terdiri daripada deposit dan semua instrumen hutang (termasuk hutang subordinat, sijil hutang/sukuk yang diterbitkan, kertas komersial dan nota berstruktur)

[4] Ekuiti terdiri daripada saham biasa dan saham keutamaan, premium saham dan perolehan tertahan

[5] Mulai bulan Januari 2013, komponen modal dilaporkan berdasarkan Rangka Kerja Kecukupan Modal Basel III

[6] Pada 2 Januari 2015, Kadar Asas telah menggantikan Kadar Pinjaman Asas (BLR) sebagai kadar rujukan utama untuk pinjaman runcit berkadar terapung baharu dan kemudahan pembiayaan baharu. Wajaran berdasarkan bahagian setiap bank daripada semua pinjaman berkadar terapung terkumpul

Sumber: Bank Negara Malaysia