BANK NEGARA MALAYSIA
CENTRAL BANK OF MALAYSIA

SIARAN AKHBAR

No. Ruj: 02/15/07

EMBARGO: Tidak boleh dicetak atau disiarkan sebelum pukul 1800 hari Jumaat, 27 Februari 2015

PERKEMBANGAN MONETARI DAN KEWANGAN
Januari 2015

Keadaan Harga: Inflasi, seperti yang diukur oleh perubahan peratusan tahunan dalam Indeks Harga Pengguna (IHP), adalah ketara lebih rendah pada 1.0% pada bulan Januari 2015 (Disember 2014: 2.7%) disebabkan terutamanya oleh pelarasan terhadap harga petrol (RON97 dan RON95) dan diesel yang masing-masing menurun sebanyak 35 sen dan 30 sen. Harga dalam kategori *pengangkutan* menurun sebanyak 6.0% (Disember 2014: +4.0%). Inflasi dalam kategori *perumahan, air, elektrik, gas dan bahan api lain* juga lebih rendah pada 2.1% (Disember 2014: 3.4%), mencerminkan luputnya kesan kenaikan tarif elektrik pada bulan Januari 2014. Faktor-faktor ini lebih daripada mengimbangi kenaikan inflasi dalam kategori *makanan dan minuman bukan alkohol* (2.8%; Disember 2014: 2.4%), didorong oleh kenaikan harga *sayur-sayuran* yang disebabkan oleh kekurangan bekalan akibat musim hujan yang berpanjangan dan juga banjir.

Keadaan Monetari: Kadar antara bank secara relatif stabil pada bulan Januari. Kadar deposit runcit juga pada amnya tidak berubah sepanjang tempoh tersebut. Pada 2 Januari, Kadar Asas (Base Rate, BR) telah menggantikan kadar pinjaman asas (base lending rate, BLR) sebagai kadar rujukan utama untuk kemudahan pinjaman dan pembiayaan runcit kadar terapung baharu. Apabila diperkenalkan, BR purata bank-bank ialah 3.90%. Peralihan kepada BR memberikan kesan neutral kepada kadar pinjaman runcit, dengan kebanyakan bank utama mengekalkan kadar pinjaman efektif yang sama di bawah BLR dan BR. Pertumbuhan tahunan wang secara luas atau M3 menjadi sederhana kepada 6.1% pada bulan Januari. Peningkatan M3 didorong terutamanya oleh pemberian kredit kepada sektor swasta oleh sistem perbankan dan tuntutan bersih yang lebih tinggi terhadap Kerajaan. Walau bagaimanapun, peningkatan ini diimbangi sebahagiannya oleh penurunan dalam aset asing bersih berikutan aliran keluar bersih pada bulan itu. Pembiayaan bersih kepada sektor swasta meningkat pada kadar lebih

perlahan sebanyak 7.9% pada bulan Januari, dalam keadaan terbitan bersih sekuriti hutang swasta (private debt securities, PDS) dan pinjaman sistem perbankan terkumpul yang sederhana. Meskipun pertumbuhan pinjaman perniagaan terkumpul menjadi sederhana pada bulan itu, paras pinjaman yang diberikan kepada perniagaan kekal kukuh.

Sistem Perbankan: Permodalan sistem perbankan kekal kukuh dengan Nisbah Modal Ekuiti Biasa Kumpulan 1, Nisbah Modal Kumpulan 1 dan Nisbah Jumlah Modal masing-masing pada 12.4%, 13.1% dan 15.1%. Paras pinjaman terjejas bersih mampan pada 1.2% daripada pinjaman bersih manakala nisbah perlindungan kerugian pinjaman kekal melebihi 100%.

Kadar Pertukaran dan Rizab Antarabangsa: Pada bulan Januari, ringgit menyusut nilai berbanding dengan kebanyakan mata wang rakan perdagangan utama Malaysia. Pada bulan itu, kebimbangan terhadap prospek ekonomi global dan kesannya ke atas ekonomi serantau susulan semakan ke bawah pertumbuhan global untuk tahun 2015 oleh IMF dan Bank Dunia menyebabkan para pelabur antarabangsa melupuskan pelaburan portfolio dalam pasaran kewangan serantau. Ini mengakibatkan mata wang serantau menyusut nilai berbanding dengan dolar Amerika Syarikat (AS). Bagi Malaysia, kebimbangan terhadap penurunan harga minyak global yang berterusan turut menyumbang kepada penyusutan nilai ringgit. Walau bagaimanapun, sejak 30 Januari, ringgit menambah nilai berbanding dengan dolar AS apabila harga minyak global mulai pulih dan sentimen bertambah baik. Rizab antarabangsa Bank Negara Malaysia berjumlah RM385.9 bilion (bersamaan dengan USD110.5 bilion) pada 13 Februari 2015, memadai untuk membiayai 7.8 bulan import tertangguh dan ialah 1.1 kali hutang luar negeri jangka pendek[1].

Bank Negara Malaysia
27 Februari 2015

[1] Merujuk kepada hutang luar negeri jangka pendek yang didefinisikan semula, termasuk peminjaman jangka pendek luar pesisir, pemegangan sekuriti hutang ringgit jangka pendek oleh bukan pemastautin, deposit bukan pemastautin dengan sistem perbankan dan hutang jangka pendek lain. Untuk maklumat lanjut, rujuk rencana bertajuk 'Definisi Semula Hutang Luar Negeri' dalam Buletin Suku Tahunan mengenai Perkembangan Ekonomi dan Kewangan Malaysia pada Suku Pertama 2014.

Diterbitkan oleh:
Jabatan Komunikasi Strategik, Tingkat 14, Blok B, Bangunan Bank Negara Malaysia,
Jalan Dato' Onn, 50480 Kuala Lumpur, Malaysia.
Telefon: +60(3) 2698 8044 Faksimili: +60(3) 2693 6919
Web: www.bnm.gov.my

Inflasi ketara lebih rendah pada bulan Januari

Inflasi

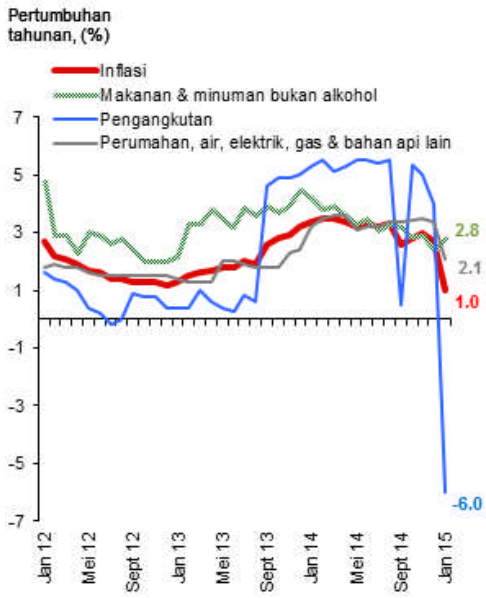

Sumber: Jabatan Perangkaan Malaysia

Inflasi: Sumbangan Mengikut Komponen

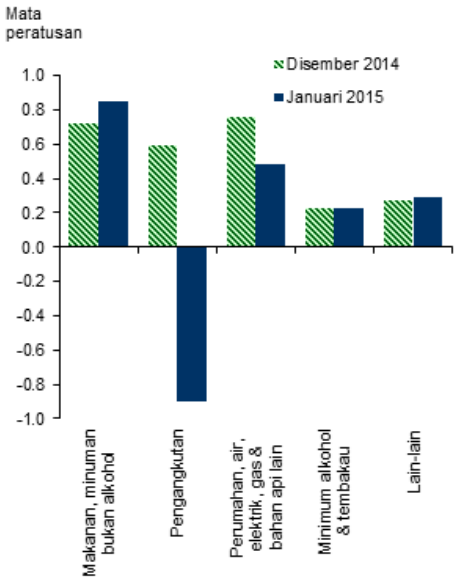

* Lain-lain termasuk *restoran dan hotel; perkhidmatan rekreasi dan kebudayaan; pendidikan; kesihatan; hiasan, perkakasan dan penyelenggaraan isi rumah; komunikasi; pakaian dan kasut;* dan *pelbagai barangan dan perkhidmatan.*

Sumber: Bank Negara Malaysia

Kadar faedah pada amnya kekal stabil

Kadar Antara Bank Semalaman Purata

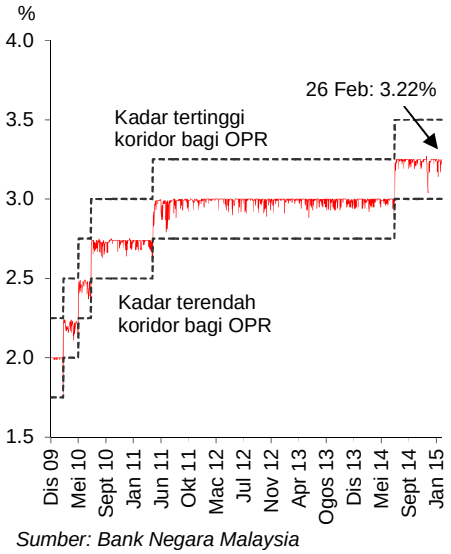

Sumber: Bank Negara Malaysia

Kadar Antara Bank Purata

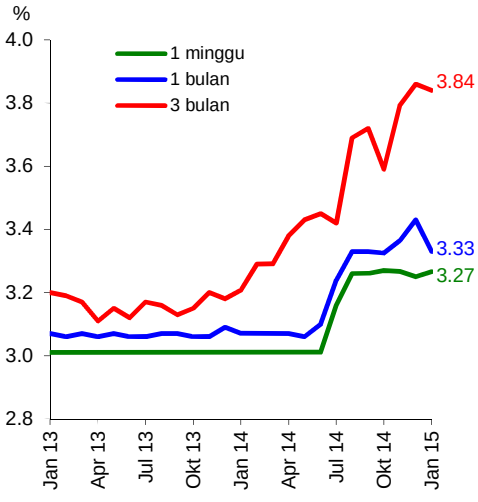

Sumber: Bank Negara Malaysia

Kadar Deposit Bank Perdagangan

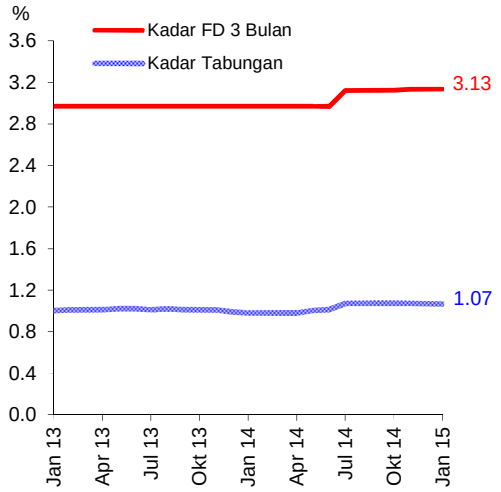

Sumber: Bank Negara Malaysia

Kadar Pinjaman bagi Bank Perdagangan

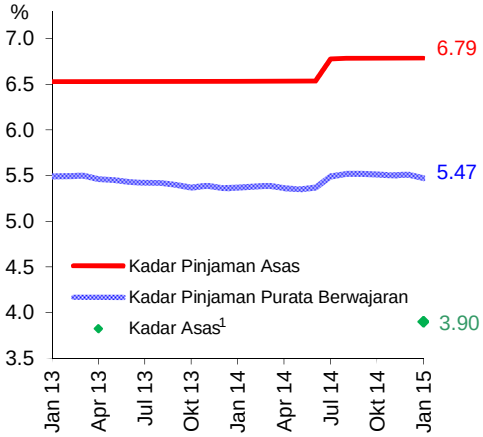

[1] Pada 2 Januari 2015, Kadar Pinjaman Asas (BLR) telah digantikan dengan Kadar Asas (BR) sebagai kadar rujukan utama untuk kemudahan pinjaman dan pembiayaan runcit kadar terapung baharu

Sumber: Bank Negara Malaysia

Mudah tunai dalam sistem perbankan kekal lebih daripada mencukupi

Nisbah Pinjaman-Deposit dan Nisbah Pembiayaan-Deposit

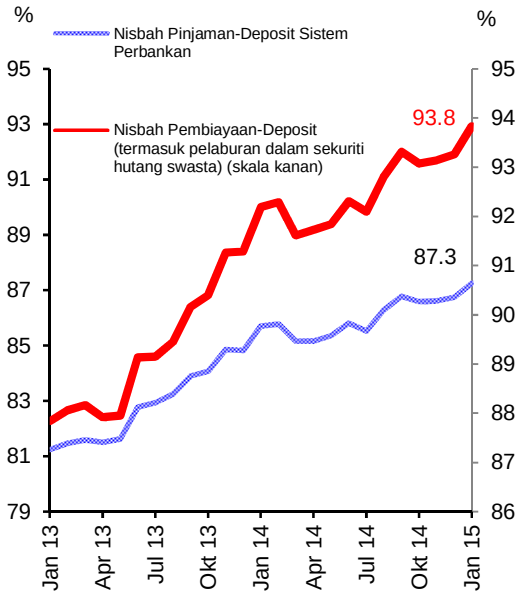

Sumber: Bank Negara Malaysia

Mudah Tunai Terkumpul di Bank Negara Malaysia

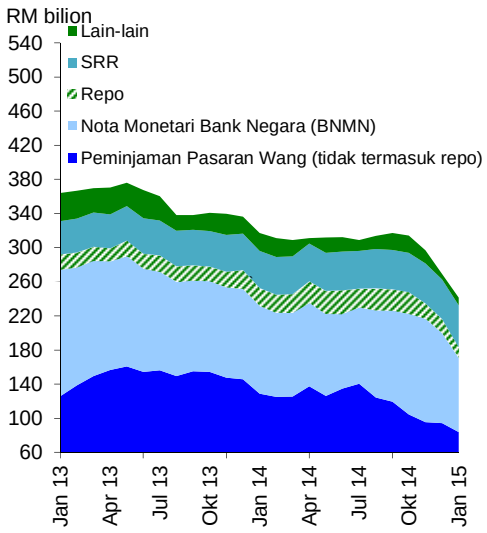

** Peminjaman Pasaran Wang (tidak termasuk repo) termasuk Peminjaman Langsung, Penerimaan Wadiah dan Program Komoditi Murabahah (CMP)*

Sumber: Bank Negara Malaysia

Pertumbuhan wang secara luas menjadi sederhana pada bulan Januari

M1 dan M3

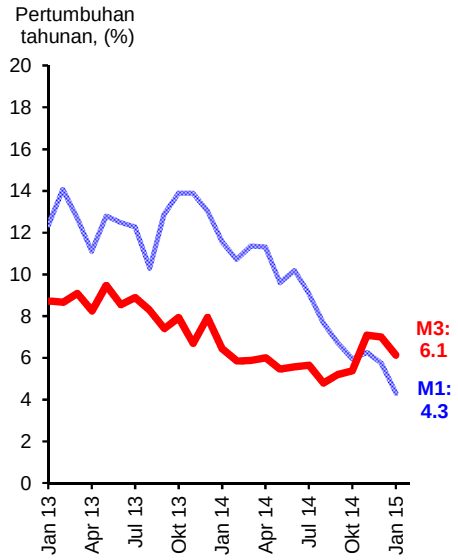

Sumber: Bank Negara Malaysia

Penyumbang Utama Pertumbuhan M3

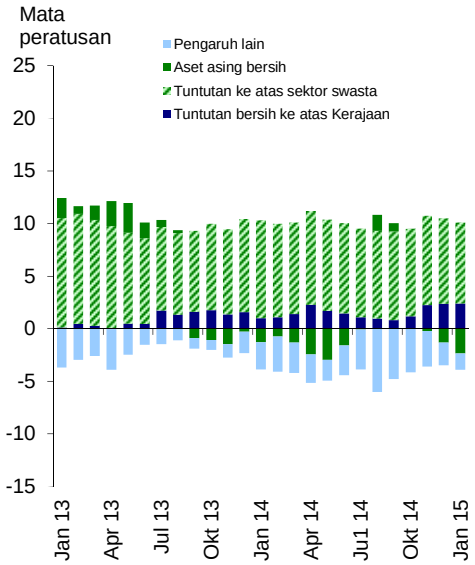

Sumber: Bank Negara Malaysia

Pertumbuhan pembiayaan bersih menjadi sederhana pada bulan Januari

Pembiayaan Bersih dan Pertumbuhan Pinjaman

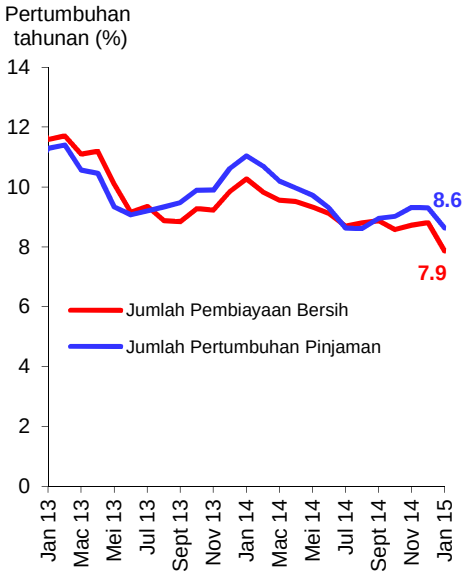

** Pembiayaan bersih terdiri daripada pinjaman sistem perbankan dan sekuriti hutang swasta terkumpul (tidak termasuk terbitan oleh bukan pemastautin dan Cagamas)*

Sumber: Bank Negara Malaysia

Pinjaman Terkumpul Sistem Perbankan

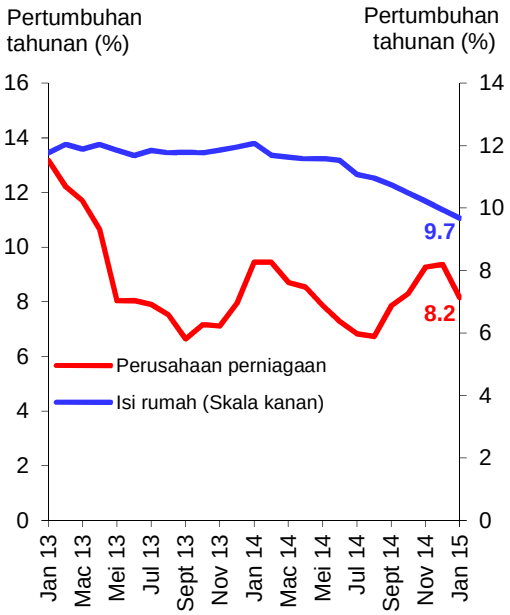

Sumber: Bank Negara Malaysia

Pembiayaan Kasar Sektor Swasta

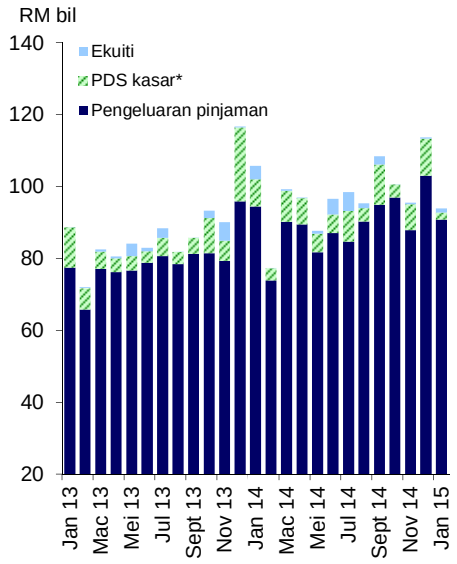

* *Tidak termasuk terbitan oleh bukan pemastautin dan Cagamas*

Sumber: Bank Negara Malaysia

Pengeluaran Pinjaman oleh Sistem Perbankan

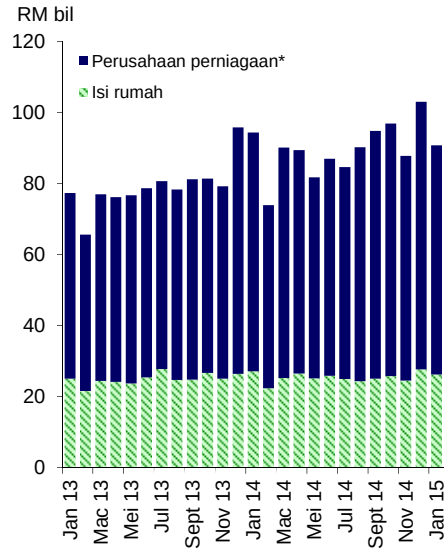

** Termasuk institusi kewangan domestik,kerajaan, entiti domestik lain dan entiti asing.*

Sumber: Bank Negara Malaysia

Permohonan Pinjaman kepada Sistem Perbankan

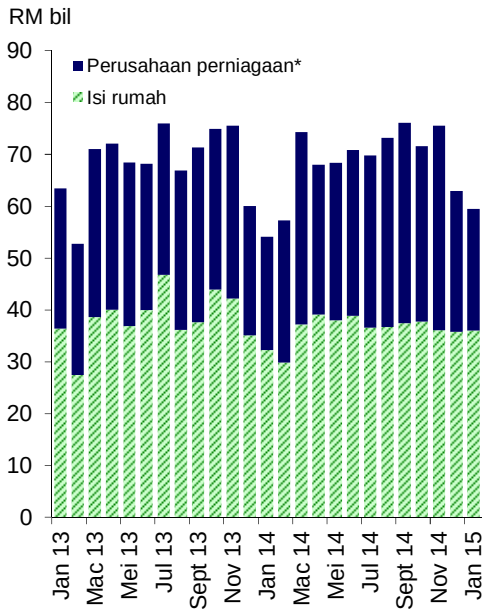

** Termasuk institusi kewangan domestik, kerajaan, entiti domestik lain dan entiti asing*

Sumber: Bank Negara Malaysia

Kelulusan Pinjaman oleh Sistem Perbankan

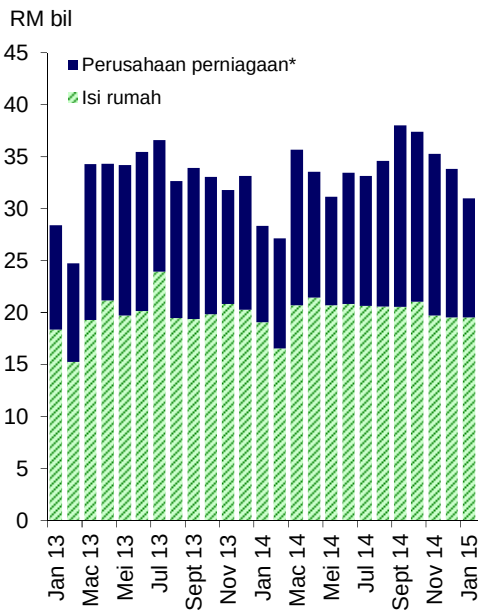

** Termasuk institusi kewangan domestik, kerajaan, entiti domestik lain dan entiti asing*

Sumber: Bank Negara Malaysia

Permodalan sistem perbankan kekal kukuh dengan kualiti pinjaman stabil

Kekukuhan Modal

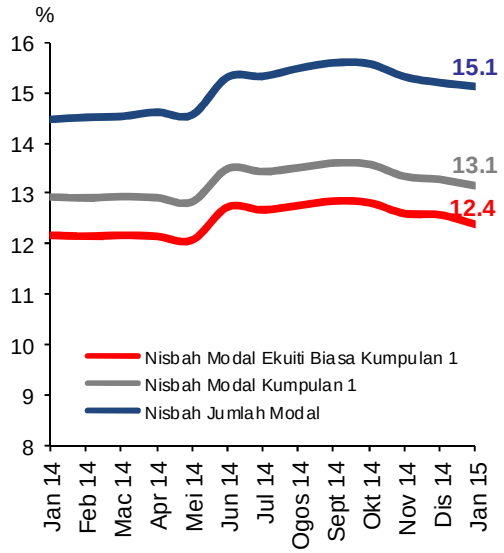

** Mulai bulan Januari 2013, komponen modal dilaporkan berdasarkan Rangka Kerja Kecukupan Modal Basel III. Instrumen modal Tambahan Kumpulan 1 dan Kumpulan 2 terpilih tertakluk kepada pengolahan hentian berperingkat secara beransur-ansur.*

Sumber: Bank Negara Malaysia

Nisbah Pinjaman Terjejas Bersih dan Nisbah Perlindungan Kerugian Pinjaman

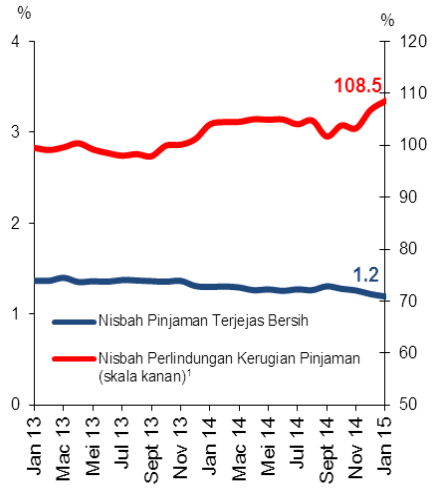

** Mulai bulan Januari 2010, pinjaman yang dilaporkan adalah berdasarkan FRS139. Penggunaan FRS139 adalah berdasarkan tahun kewangan bank.*
[1] Merujuk kepada nisbah peruntukan jejas nilai individu dan kolektif kepada jumlah pinjaman terjejas.
Sumber: Bank Negara Malaysia

Ringgit menyusut nilai berbanding dengan mata wang rakan perdagangan utama Malaysia



* Mata wang dalam indeks: USD, CNY, SGD, JPY, EUR
Setiap mata wang mempunyai pemberat yang sama

Sumber: Bank Negara Malaysia

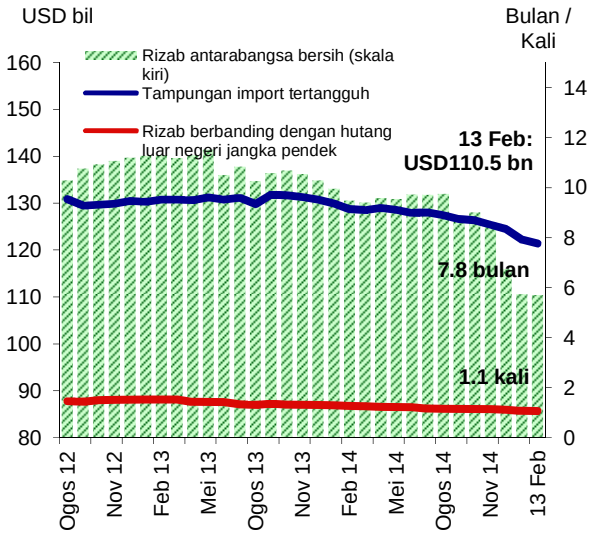

Sumber: Bank Negara Malaysia

Perangkaan Utama Monetari dan Kewangan

	Nov 14		Dis 14		Jan 15	
	Jumlah terkumpul	Pertumbuhan tahunan	Jumlah terkumpul	Pertumbuhan tahunan	Jumlah terkumpul	Pertumbuhan tahunan
	(RM bil)	(%)	(RM bil)	(%)	(RM bil)	(%)
Agregat Monetari						
Wang rizab	122.7	7.6	124.8	7.7	132.7	4.6
M1	330.9	6.3	346.4	5.7	346.3	4.3
M2	1,517.6	7.7	1,544.7	7.5	1,546.6	6.8
M3	1,527.8	7.1	1,553.8	7.0	1,554.3	6.1
Sistem Perbankan						
Pembiayaan bersih[1]	1,754.8	8.7	1,780.5	8.8	1,784.8	7.9
Nisbah pinjaman-deposit (%) [2]	86.6		86.7		87.3	
Nisbah pembiayaan-deposit (%) [2&3]	93.1		93.3		93.8	
Pinjaman yang dipohon (pada tempoh berkenaan)	75.6	0.1	62.9	4.8	59.5	10.0
Pinjaman yang diluluskan (pada tempoh berkenaan)	35.2	10.8	33.8	2.0	31.0	9.3
Pinjaman yang dikeluarkan (pada tempoh berkenaan)	87.8	10.8	103.0	7.5	90.8	-3.8
Pinjaman yang dibayar balik (pada tempoh berkenaan)	80.2	6.8	89.2	10.1	91.1	5.3
Keadaan Sistem Perbankan						
Nisbah jumlah modal (%) [4]	15.3		15.2		15.1	
Nisbah modal kumpulan 1 (%) [4]	13.3		13.3		13.1	
Nisbah modal ekuiti biasa kumpulan 1 (%) [4]	12.6		12.6		12.4	
Nisbah pinjaman terjejas bersih (%)	1.3		1.2		1.2	
Rizab Antarabangsa BNM (akhir tempoh)						
Rizab bersih dalam RM bilion	411.6		405.3		386.5	
Rizab bersih dalam Dolar AS bilion (bersamaan)	125.7		115.9		110.6	
Bilangan bulan import tertangguh	8.5		8.3		7.9	
Kadar Faedah pada akhir tempoh [purata bagi bulan]						
Kadar Dasar Semalaman (OPR)	3.25		3.25		3.25	
Antara bank: Semalaman	3.25 [3.24]		3.23 [3.19]		3.24 [3.25]	
1 minggu	3.26 [3.27]		3.30 [3.25]		3.27 [3.27]	
1 bulan	3.31 [3.37]		3.38 [3.43]		3.41 [3.33]	
Deposit tetap bank perdagangan: 1 bulan	3.08		3.08		3.08	
3 bulan	3.13		3.13		3.13	
BLR bank perdagangan	6.79		6.79		6.79	
BR bank perdagangan [5]					3.90	
Kadar pinjaman purata berwajaran bank perdagangan	5.50		5.51		5.47	
Harga						
Indeks Harga Pengguna (IHP) (2010=100)	111.9	3.0	111.8	2.7	110.6	1.0

[1] Terdiri daripada pinjaman sistem perbankan dan sekuriti hutang swasta (PDS) terkumpul (tidak termasuk bukan pemastautin dan terbitan Cagamas).

[2] Deposit tidak termasuk deposit yang diterima daripada institusi perbankan. Pinjaman tidak termasuk pinjaman yang dijual kepada Cagamas dan pinjaman yang diberikan kepada institusi perbankan.

[3] Pembiayaan terdiri daripada pinjaman dan pemegangan sekuriti hutang swasta oleh institusi perbankan.

[4] Mulai bulan Januari 2013, komponen modal dilaporkan berdasarkan Rangka Kerja Kecukupan Modal Basel III.

[5] Pada 2 Januari 2015, Kadar Pinjaman Asas (BLR) telah digantikan dengan Kadar Asas (BR) sebagai kadar rujukan utama untuk kemudahan pinjaman dan pembiayaan runcit kadar terapung baharu.

Sumber: Bank Negara Malaysia dan Jabatan Perangkaan Malaysia