BANK NEGARA MALAYSIA
CENTRAL BANK OF MALAYSIA

SIARAN AKHBAR

Ref. No.: 03/15/13

EMBARGO: Tidak boleh dicetak atau disiarkan sebelum pukul 1700 hari Selasa, 31 Mac 2015

PERKEMBANGAN MONETARI DAN KEWANGAN FEBRUARI 2015

Keadaan Harga: Inflasi, seperti yang diukur oleh perubahan peratusan tahunan dalam Indeks Harga Pengguna (IHP), jauh lebih rendah pada 0.1% pada bulan Februari (Januari: 1.0%), iaitu paras terendah sejak bulan November 2009, disebabkan terutamanya oleh penurunan harga bahan api pada bulan itu. Harga runcit petrol dan diesel diturunkan lagi antara 11 hingga 23 sen seliter, lantas menyebabkan penurunan harga bagi kategori *pengangkutan* (Februari: -11.8%; Januari: -6.0%). Inflasi dalam kategori *makanan dan minuman bukan alkohol* kekal stabil pada 2.7% (Januari: 2.8%) susulan pelaksanaan skim kawalan harga pada musim perayaan sebelum Tahun Baharu Cina. Faktor-faktor ini telah lebih daripada mengimbangi kenaikan sedikit dalam inflasi bagi perumahan dan utiliti pada bulan Februari, yang disebabkan terutamanya oleh kadar sewa yang lebih tinggi bagi kebanyakan jenis harta tanah.

Keadaan Monetari: Kadar antara bank secara relatif stabil pada bulan Februari. Dari segi kadar pinjaman runcit, Kadar Asas purata bank perdagangan stabil pada 3.90%. Kadar deposit runcit juga secara amnya tidak berubah sepanjang tempoh itu. Pada asas tahunan, pertumbuhan wang secara luas atau M3 meningkat kepada 6.9% pada bulan Februari. Pertumbuhan M3 didorong terutamanya oleh pemberian kredit kepada sektor swasta oleh sistem perbankan. Walau bagaimanapun, pertumbuhan ini sebahagiannya diimbangi oleh penurunan dalam aset asing bersih disebabkan oleh aliran keluar bersih. Pembiayaan bersih kepada sektor

swasta meningkat pada kadar yang stabil sebanyak 7.9% pada bulan Februari, dalam keadaan pertumbuhan pinjaman sistem perbankan terkumpul yang lebih tinggi dan peningkatan sederhana dalam terbitan bersih sekuriti hutang swasta (private debt securities, PDS). Pinjaman perniagaan terkumpul mencatat kadar pertumbuhan tahunan lebih tinggi dengan peningkatan pinjaman kepada sektor *pengangkutan, penyimpanan dan komunikasi; kewangan, insurans dan perkhidmatan perniagaan;* serta *perdagangan borong dan runcit, dan restoran dan hotel*. Pinjaman isi rumah terkumpul meningkat dengan stabil pada kadar 9.7%. Permohonan dan kelulusan pinjaman berkurang berbanding dengan bulan sebelumnya, mencerminkan bilangan hari bekerja yang kurang sedikit disebabkan terdapat beberapa cuti umum pada bulan itu.

Sistem Perbankan: Permodalan sistem perbankan kekal kukuh dengan Nisbah Modal Ekuiti Biasa Kumpulan 1, Nisbah Modal Kumpulan 1 dan Nisbah Jumlah Modal masing-masing pada 12.6%, 13.3% dan 15.3%. Paras pinjaman terjejas bersih kekal stabil untuk mencakupi 1.3% daripada pinjaman bersih. Nisbah perlindungan kerugian pinjaman kekal melebihi 90%.

Kadar Pertukaran dan Rizab Antarabangsa: Pada bulan Februari, ringgit menambah nilai berbanding dengan semua mata wang rakan perdagangan utama Malaysia. Ringgit menambah nilai disebabkan oleh aliran masuk pelaburan portfolio bukan pemastautin disebabkan minat pelabur yang kembali pulih terhadap aset kewangan Malaysia. Rizab antarabangsa Bank Negara Malaysia berjumlah RM381.5 bilion (bersamaan dengan USD109.2 bilion) pada 13 Mac 2015, memadai untuk membiayai 7.8 bulan import tertangguh dan ialah 1.1 kali hutang luar negeri jangka pendek[1].

Bank Negara Malaysia
31 Mac 2015

[1] Merujuk kepada hutang luar negeri jangka pendek yang didefinisikan semula, termasuk peminjaman jangka pendek luar pesisir, pemegangan sekuriti hutang ringgit jangka pendek oleh bukan pemastautin, deposit bukan pemastautin dengan sistem perbankan dan hutang jangka pendek lain. Untuk maklumat lanjut, rujuk rencana bertajuk 'Definisi Semula Hutang Luar Negeri' dalam Buletin Suku Tahunan mengenai Perkembangan Ekonomi dan Kewangan Malaysia pada Suku Pertama 2014.

Diterbitkan oleh:
Jabatan Komunikasi Strategik, Tingkat 14, Blok B, Bangunan Bank Negara Malaysia,
Jalan Dato' Onn, 50480 Kuala Lumpur, Malaysia.
Telefon: +60(3) 2698 8044 Faksimili: +60(3) 2693 6919
Web: www.bnm.gov.my

Inflasi terus menurun pada bulan Februari dalam keadaan harga bahan api yang lebih rendah

Inflasi

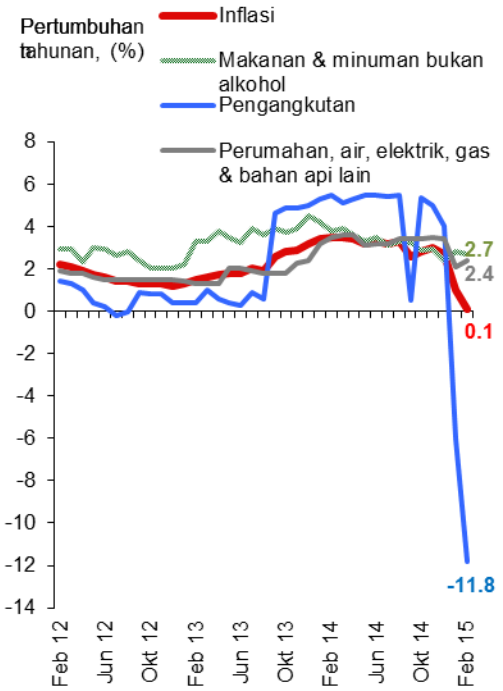

Sumber: Jabatan Perangkaan Malaysia

Inflasi: Sumbangan Mengikut Komponen

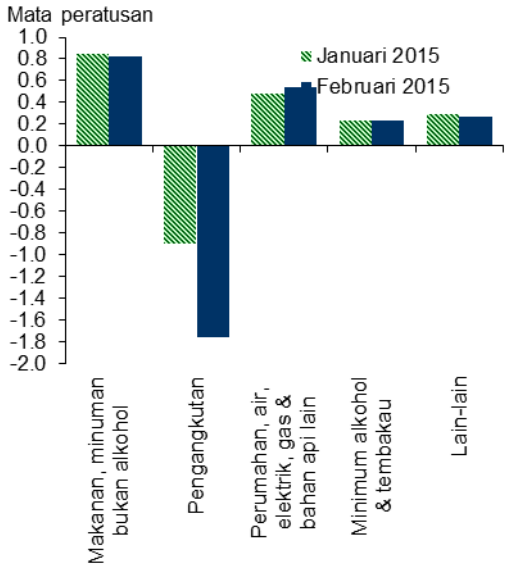

* Lain-lain termasuk *restoran dan hotel; perkhidmatan rekreasi dan kebudayaan; pendidikan; kesihatan; hiasan, perkakasan dan penyelenggaraan isi rumah; komunikasi; pakaian dan kasut;* dan *pelbagai barangan dan perkhidmatan.*

Sumber: Bank Negara Malaysia

Kadar faedah pada amnya kekal stabil

Kadar Antara Bank Semalaman Purata

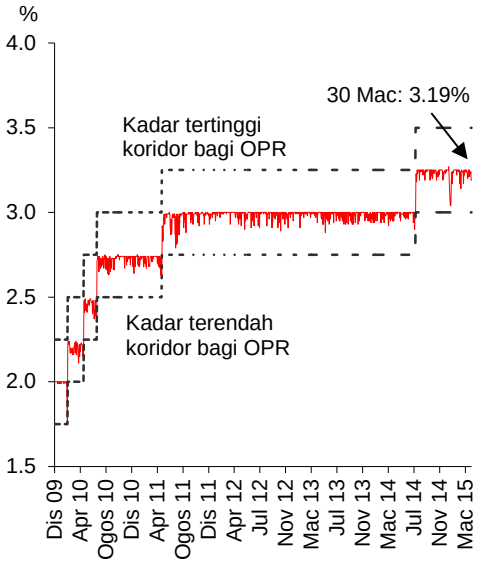

Sumber: Bank Negara Malaysia

Kadar Antara Bank Purata

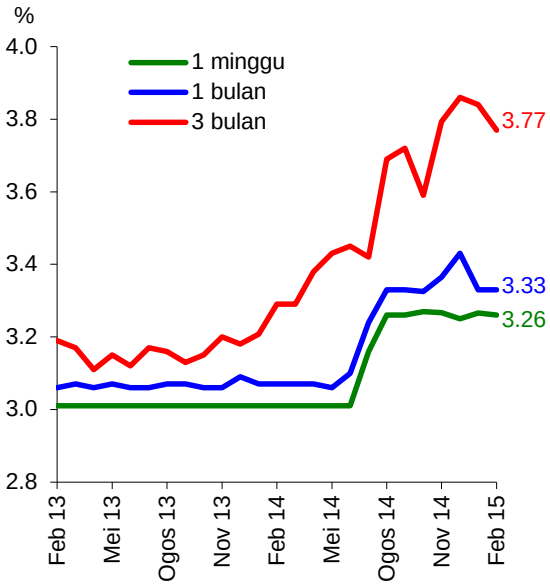

Sumber: Bank Negara Malaysia

Kadar Deposit Bank Perdagangan

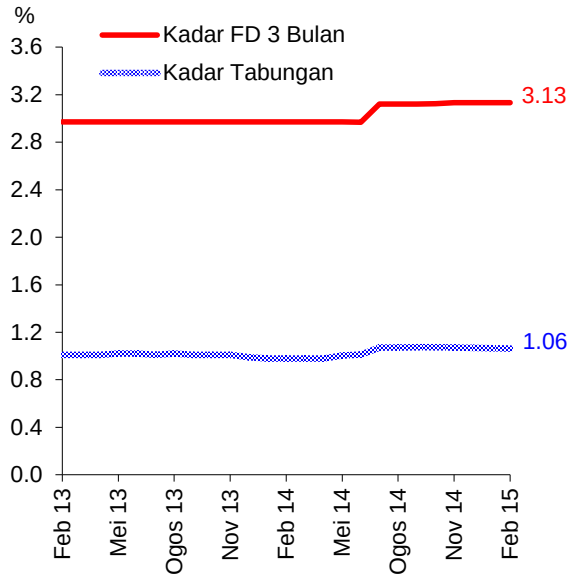

Sumber: Bank Negara Malaysia

Kadar Pinjaman bagi Bank Perdagangan

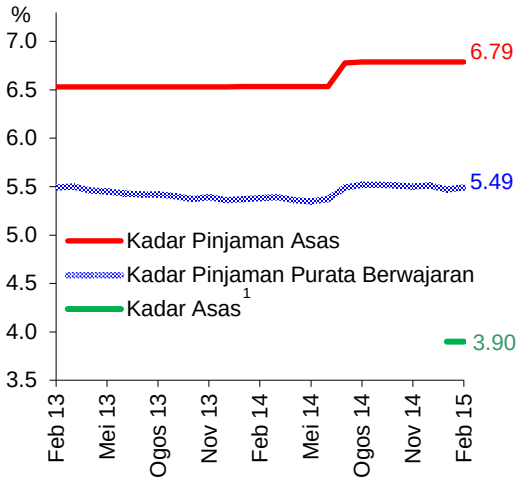

[1] Pada 2 Januari 2015, Kadar Pinjaman Asas (BLR) telah digantikan dengan Kadar Asas (BR) sebagai kadar rujukan utama untuk kemudahan pinjaman dan pembiayaan runcit kadar terapung baharu

Sumber: Bank Negara Malaysia

Mudah tunai dalam sistem perbankan kekal lebih daripada mencukupi

Nisbah Pinjaman-Deposit dan Nisbah Pembiayaan-Deposit

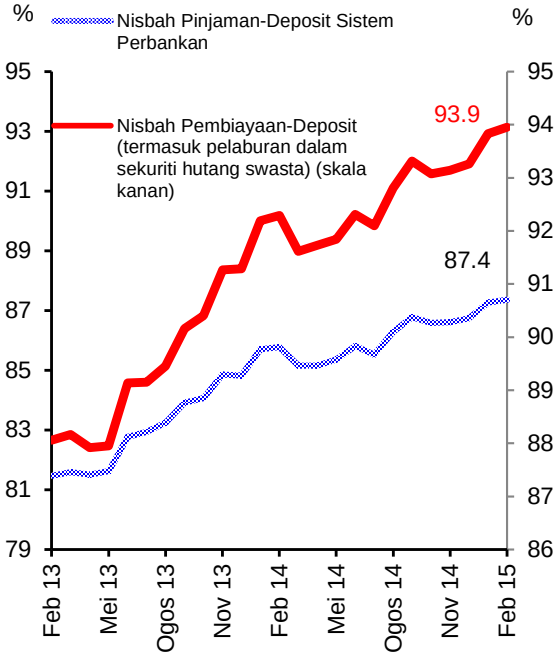

Sumber: Bank Negara Malaysia

Mudah Tunai Terkumpul di Bank Negara Malaysia

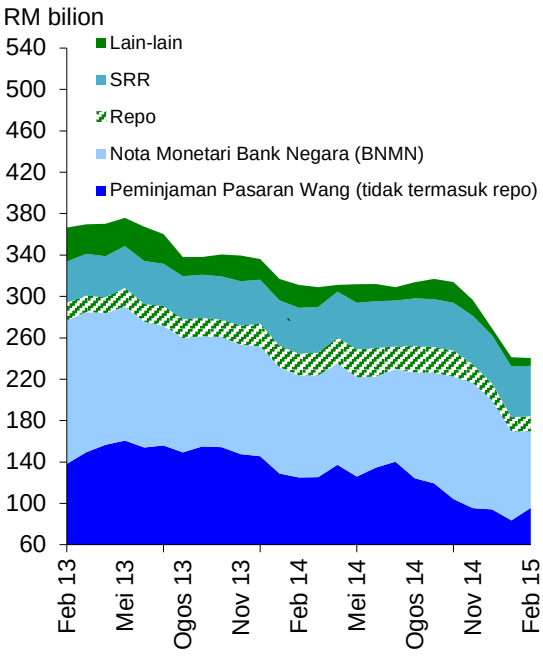

** Peminjaman Pasaran Wang (tidak termasuk repo) termasuk Peminjaman Langsung, Penerimaan Wadiah dan Program Komoditi Murabahah (CMP))*

Sumber: Bank Negara Malaysia

Wang secara luas meningkat pada bulan Februari

M1 dan M3

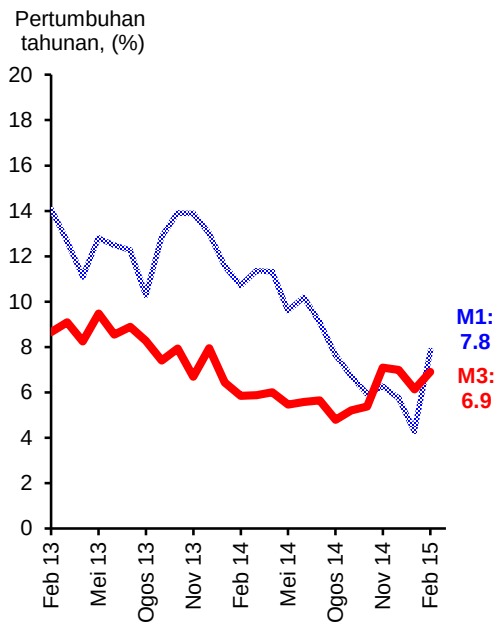

Sumber: Bank Negara Malaysia

Penyumbang Utama Pertumbuhan M3

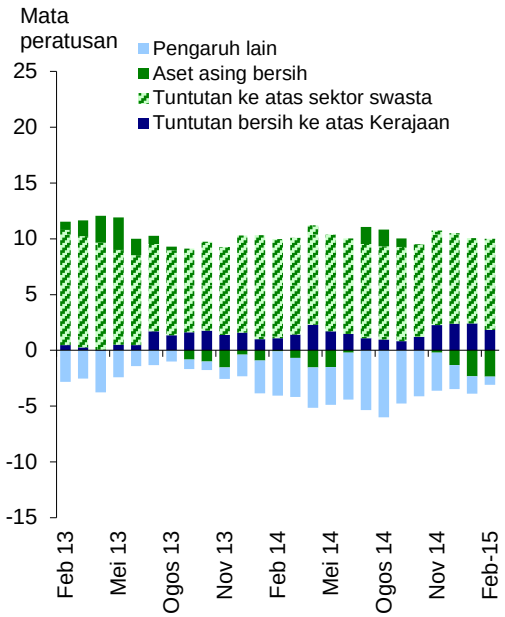

Sumber: Bank Negara Malaysia

Pertumbuhan pembiayaan bersih stabil pada bulan Februari

Pembiayaan Bersih dan Pertumbuhan Pinjaman

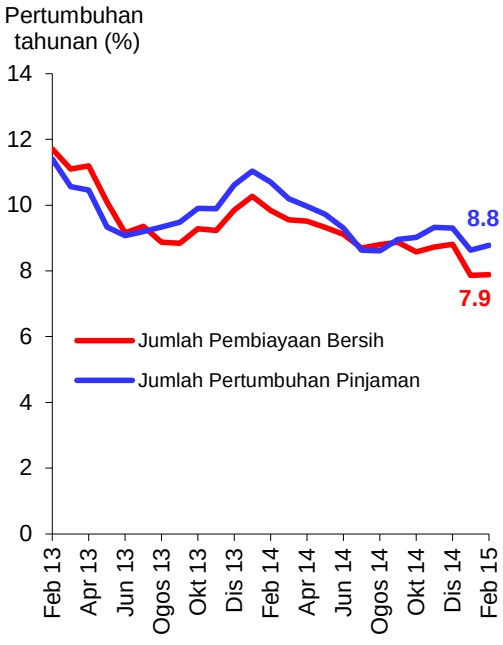

* *Pembiayaan bersih terdiri daripada pinjaman sistem perbankan dan sekuriti hutang swasta terkumpul (tidak termasuk terbitan oleh bukan pemastautin dan Cagamas)*

Sumber: Bank Negara Malaysia

Pinjaman Terkumpul Sistem Perbankan

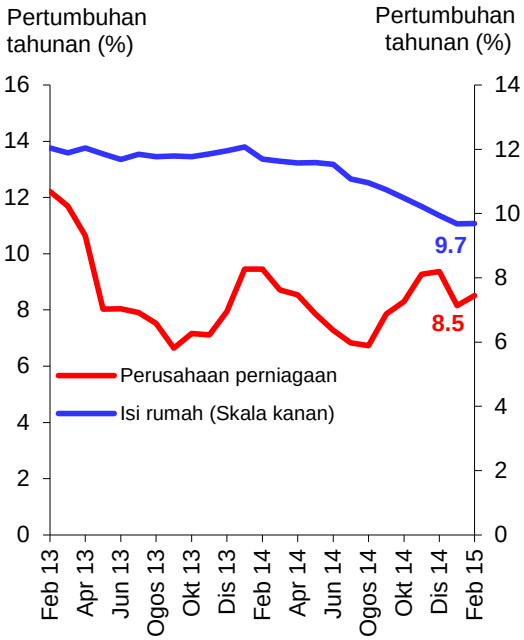

Sumber: Bank Negara Malaysia

Pembiayaan Kasar Sektor Swasta

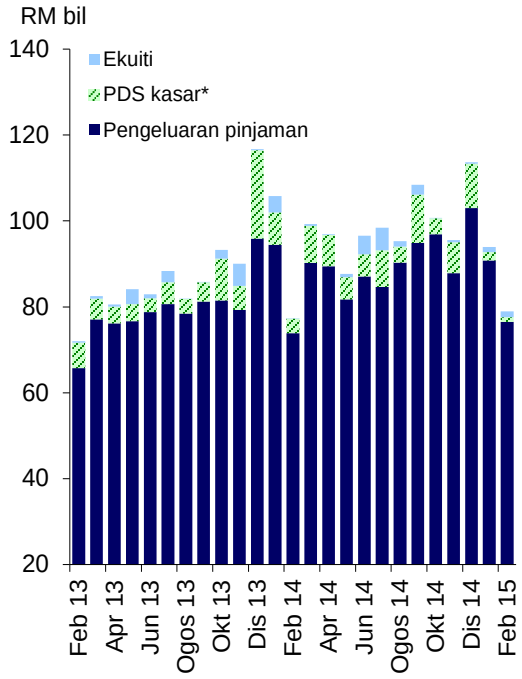

* Tidak termasuk terbitan asing

Sumber: Bank Negara Malaysia

Pengeluaran Pinjaman oleh Sistem Perbankan

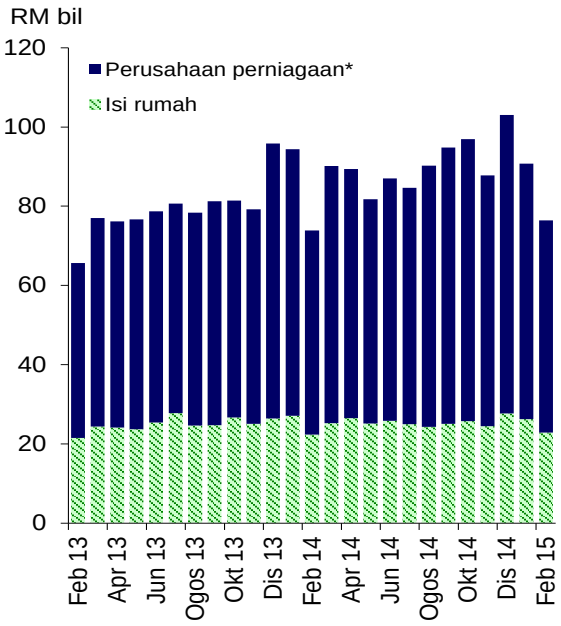

** Termasuk institusi kewangan domestik,kerajaan, entiti domestik lain dan entiti asing.*

Sumber: Bank Negara Malaysia

Permohonan Pinjaman kepada Sistem Perbankan

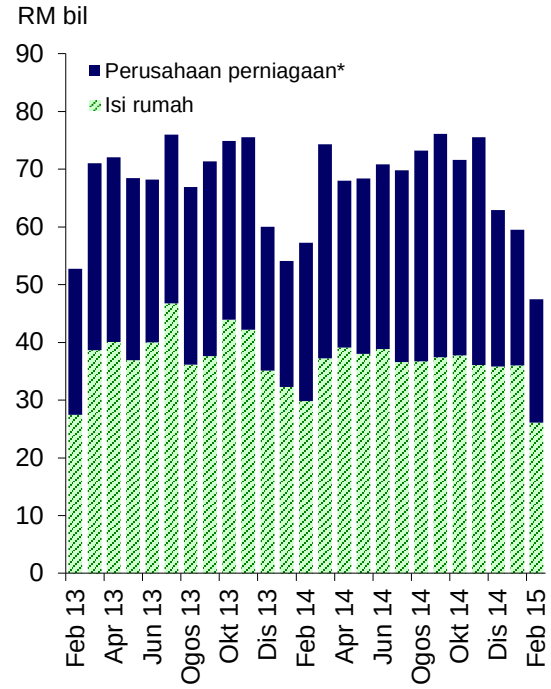

** Termasuk institusi kewangan domestik, kerajaan, entiti domestik lain dan entiti asing*

Sumber: Bank Negara Malaysia

Kelulusan Pinjaman oleh Sistem Perbankan

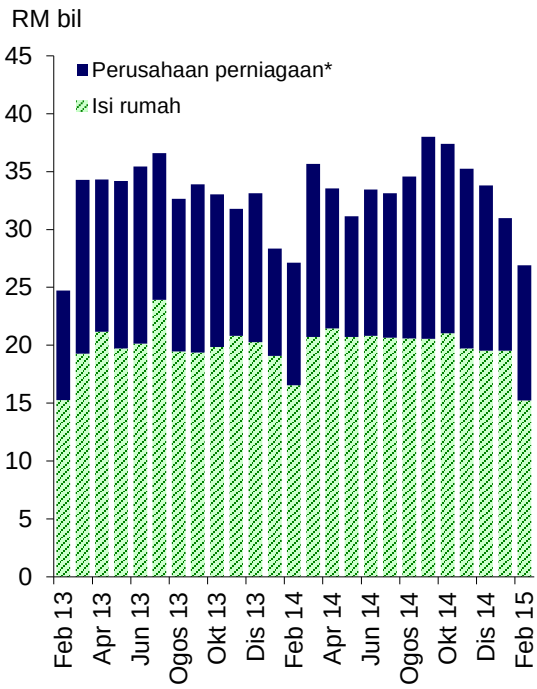

** Termasuk institusi kewangan domestik, kerajaan, entiti domestik lain dan entiti asing*

Sumber: Bank Negara Malaysia.

Permodalan sistem perbankan kekal kukuh dengan kualiti pinjaman stabil

Kekukuhan Modal

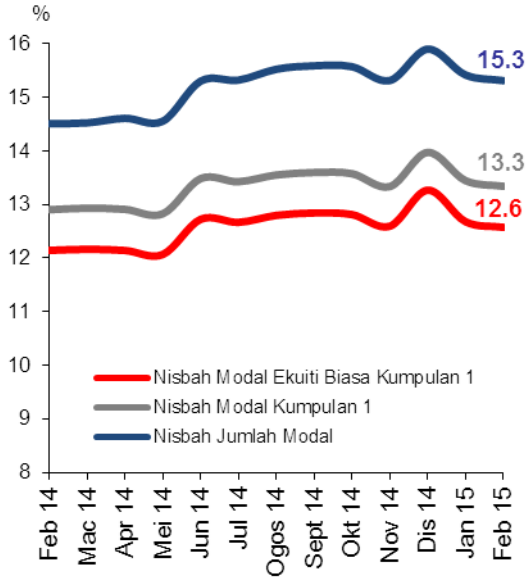

**Mulai bulan Januari 2013, komponen modal dilaporkan berdasarkan Rangka Kerja Kecukupan Modal Basel III. Instrumen modal Tambahan Kumpulan 1 dan Kumpulan 2 terpilih tertakluk kepada pengolahan hentian berperingkat secara beransur-ansur.*

Sumber: Bank Negara Malaysia

Nisbah Pinjaman Terjejas Bersih dan Nisbah Perlindungan Kerugian Pinjaman

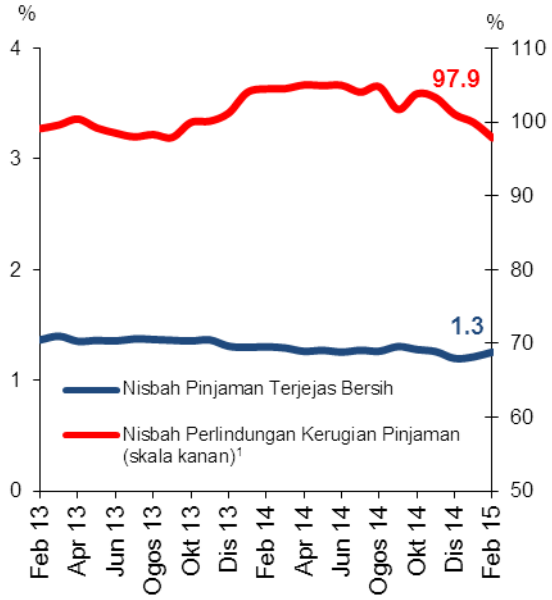

** Mulai bulan Januari 2010, pinjaman yang dilaporkan adalah berdasarkan FRS139. Penggunaan FRS139 adalah berdasarkan tahun kewangan bank.*

[1] Merujuk kepada nisbah peruntukan jejas nilai individu dan kolektif kepada jumlah pinjaman terjejas.

Sumber: Bank Negara Malaysia

Ringgit menambah nilai berbanding dengan mata wang rakan perdagangan utama Malaysia

Indeks Prestasi Ringgit Berbanding dengan Rakan Perdagangan Utama *



* Mata wang dalam indeks: USD, CNY, SGD, JPY, EUR
Setiap mata wang mempunyai pemberat yang sama.

Sumber: Bank Negara

Rizab Antarabangsa Bersih

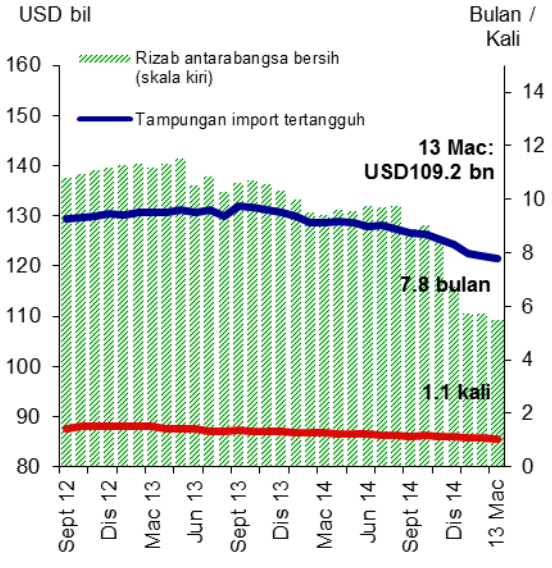

Sumber: Bank Negara Malaysia

Perangkaan Utama Monetari dan Kewangan

		Dis 14		Jan 15		Feb 15	
		Jumlah terkumpul	Pertumbuhan tahunan	Jumlah terkumpul	Pertumbuhan tahunan	Jumlah terkumpul	Pertumbuhan tahunan
		(RM bil)	(%)	(RM bil)	(%)	(RM bil)	(%)
Agregat Monetari							
Wang rizab		124.8	7.7	132.7	4.6	133.6	10.5
M1		346.4	5.7	346.3	4.3	351.4	7.8
M2		1,544.7	7.5	1,546.6	6.8	1,552.8	7.5
M3		1,553.8	7.0	1,554.3	6.1	1,560.9	6.9
Sistem Perbankan							
Pembiayaan bersih[1]		1,780.5	8.8	1,784.8	7.9	1,789.8	7.9
Nisbah pinjaman-deposit (%) [2]		86.7		87.3		87.4	
Nisbah pembiayaan-deposit (%) [2&3]		93.3		93.8		93.9	
Pinjaman yang dipohon (pada tempoh berkenaan)		62.9	4.8	59.5	10.0	47.5	-17.1
Pinjaman yang diluluskan (pada tempoh berkenaan)		33.8	2.0	31.0	9.3	26.9	-0.8
Pinjaman yang dikeluarkan (pada tempoh berkenaan)		103.0	7.5	91.5	-3.1	76.4	3.5
Pinjaman yang dibayar balik (pada tempoh berkenaan)		89.2	10.1	91.1	5.3	74.4	2.6
Keadaan Sistem Perbankan							
Nisbah jumlah modal (%) [4]		15.9		15.4		15.3	
Nisbah modal kumpulan 1 (%) [4]		14.0		13.4		13.3	
Nisbah modal ekuiti biasa kumpulan 1 (%) [4]		13.3		12.7		12.6	
Nisbah pinjaman terjejas bersih (%)		1.2		1.2		1.3	
Rizab Antarabangsa BNM (akhir tempoh)							
Rizab bersih dalam RM bilion		405.3		386.5		386.0	
Rizab bersih dalam Dolar AS bilion (bersamaan)		115.9		110.6		110.5	
Bilangan bulan import tertangguh		8.3		8.0		7.9	
Kadar Faedah pada akhir tempoh [purata bagi bulan]							
Kadar Dasar Semalaman (OPR)		3.25		3.25		3.25	
Antara bank:	Semalaman	3.23 [3.19]		3.24 [3.25]		3.24 [3.22]	
	1 minggu	3.30 [3.25]		3.27 [3.27]		3.24 [3.26]	
	1 bulan	3.38 [3.43]		3.41 [3.33]		3.29 [3.33]	
Deposit tetap bank perdagangan:	1 bulan	3.08		3.08		3.08	
	3 bulan	3.13		3.13		3.13	
BLR bank perdagangan		6.79		6.79		6.79	
BR bank perdagangan [5]				3.90		3.90	
Kadar pinjaman purata berwajaran bank perdagangan		5.51		5.47		5.49	
Harga							
Indeks Harga Pengguna (IHP) (2010=100)		111.8	2.7	110.6	1.0	109.9	0.1

[1] Terdiri daripada pinjaman sistem perbankan dan sekuriti hutang sw asta (PDS) terkumpul (tidak termasuk bukan pemastautin dan terbitan Cagamas).

[2] Deposit tidak termasuk deposit yang diterima daripada institusi perbankan. Pinjaman tidak termasuk pinjaman yang dijual kepada Cagamas dan pinjaman yang diberikan kepada institusi perbankan.

[3] Pembiayaan terdiri daripada pinjaman dan pemegangan sekuriti hutang sw asta oleh institusi perbankan.

[4] Mulai bulan Januari 2013, komponen modal dilaporkan berdasarkan Rangka Kerja Kecukupan Modal Basel III.

[5] Pada 2 Januari 2015, Kadar Pinjaman Asas (BLR) telah digantikan dengan Kadar Asas (BR) sebagai kadar rujukan utama untuk kemudahan pinjaman dan pembiayaan runcit kadar terapung baharu.

Sumber: Bank Negara Malaysia dan Jabatan Perangkaan Malaysia