BANK NEGARA MALAYSIA
CENTRAL BANK OF MALAYSIA

SIARAN AKHBAR

No. Ruj.: 03/13/11

EMBARGO: Tidak boleh dicetak atau disiarkan sebelum pukul 1800 pada hari Jumaat, 29 Mac 2013

PERKEMBANGAN MONETARI DAN KEWANGAN
Februari 2013

Keadaan Harga: Inflasi, seperti yang diukur oleh perubahan peratusan tahunan Indeks Harga Pengguna (IHP), adalah lebih tinggi pada 1.5% pada bulan Februari 2013 (Januari: 1.3%). Inflasi dalam kategori *makanan dan minuman tanpa alkohol* meningkat kepada 3.3% (Januari: 2.2%) mencerminkan harga yang lebih tinggi dalam subkategori *ikan dan makanan laut* dan *sayur-sayuran* (Februari: masing-masing 5.9% dan 5.0%; Januari: masing-masing 1.1% dan 2.5%) disebabkan oleh permintaan yang lebih tinggi semasa perayaan Tahun Baharu Cina, dalam keadaan bekalan yang lebih rendah ekoran banjir di kawasan pantai timur. Yang jelas, inflasi dalam kategori *pendidikan* meningkat kepada 2.2% pada bulan Februari (Januari: 1.8%) berikutan peningkatan yuran pengajian prauniversiti di universiti swasta.

Keadaan Monetari: Kadar antara bank adalah stabil pada bulan Februari. Bagi kadar pinjaman runcit, kadar pinjaman asas (base lending rate, BLR) purata bank perdagangan tidak berubah pada 6.53%. Kadar deposit runcit juga secara relatif stabil pada bulan tersebut. Pertumbuhan wang secara luas atau M3 mampan pada 8.8% pada bulan Februari. Pengembangan M3 secara tahunan disebabkan terutamanya oleh pemberian kredit kepada sektor swasta oleh sistem perbankan. Pada asas bulanan, pengembangan dalam M3 menjadi sederhana disebabkan oleh aliran keluar asing bersih. Pembiayaan bersih kepada sektor swasta meningkat sebanyak 11.7% pada bulan Februari, didorong oleh pertumbuhan terbitan bersih sekuriti hutang swasta (private debt securities, PDS) dan pinjaman sistem perbankan terkumpul yang lebih tinggi. Pinjaman perniagaan terkumpul meningkat pada bulan itu dengan pinjaman diberikan terutamanya kepada sektor *perkilangan; perdagangan borong dan runcit, restoran dan hotel; pembinaan* dan *pertanian*. Pinjaman kepada sektor isi rumah berkembang sebanyak RM4.5 bilion pada bulan Februari, dipacu terutamanya oleh pinjaman untuk *pembelian harta kediaman, harta bukan kediaman, sekuriti* dan *kereta penumpang*. Penunjuk pinjaman utama lain menjadi sederhana berbanding dengan bulan sebelumnya disebabkan oleh bilangan hari bekerja yang kurang sedikit kerana musim perayaan.

Sistem Perbankan: Permodalan sistem perbankan terus teguh di bawah Rangka Kerja Kecukupan Modal Basel III yang baharu dengan nisbah modal ekuiti biasa kumpulan 1, nisbah modal kumpulan 1 dan nisbah jumlah modal masing-masing pada 12.1%, 13% dan 14.5%. Nisbah ini lebih rendah sedikit berbanding dengan bulan sebelumnya berikutan pembayaran dividen berkala oleh beberapa bank dan pengembangan yang berterusan dalam aset wajaran risiko. Paras pinjaman terjejas bersih tidak berubah pada 1.4% daripada pinjaman bersih, manakala nisbah perlindungan kerugian pinjaman kekal melebihi 90%.

Kadar Pertukaran dan Rizab Antarabangsa: Pada bulan Februari, ringgit pada amnya menambah nilai berbanding dengan mata wang rakan perdagangan utama Malaysia. Namun, berbanding dengan dolar Singapura, ringgit kekal tidak berubah. Penambahan nilai ringgit adalah disebabkan oleh data ekonomi dalam negeri yang lebih baik daripada jangkaan, lantas menyumbang kepada sentimen pelabur yang menggalakkan terhadap aset kewangan Malaysia. Pada bulan Mac, ringgit menambah nilai berbanding dengan yen Jepun, euro dan dolar Singapura tetapi menyusut nilai berbanding dengan dolar AS dan renminbi China. Rizab antarabangsa Bank Negara Malaysia berjumlah RM430 bilion (bersamaan dengan USD140.6 bilion) pada 15 Mac 2013, memadai untuk membiayai 9.4 bulan import tertangguh dan ialah 4.6 kali hutang luar negeri jangka pendek.

Bank Negara Malaysia
29 Mac 2013

Diterbitkan oleh:
Jabatan Komunikasi Strategik, Tingkat 14, Blok B, Bangunan Bank Negara Malaysia,
Jalan Dato' Onn, 50480 Kuala Lumpur, Malaysia.
Telefon: +60(3) 2698 8044 Faksimili: +60(3) 2693 6919
Web: www.bnm.gov.my

Inflasi meningkat pada bulan Februari

Inflasi

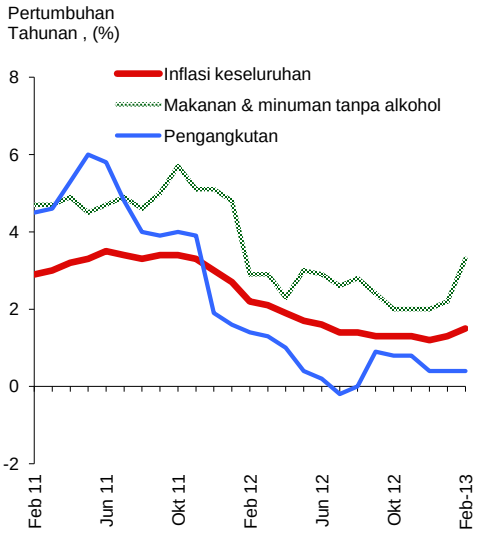

Sumber: Jabatan Perangkaan Malaysia

Inflasi: Sumbangan Mengikut Komponen

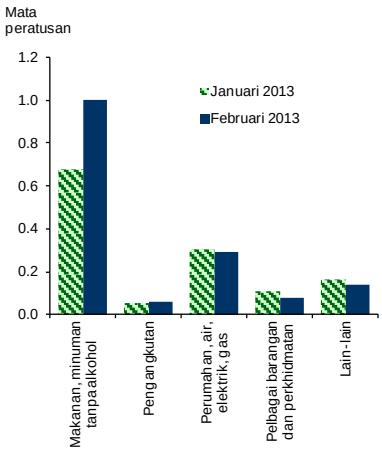

* Lain-lain termasuk *perkhidmatan rekreasi dan hiburan; minuman alkohol dan tembakau; pendidikan; kesihatan; hiasan, perkakasan dan penyelenggaraan isi rumah; komunikasi; pakaian dan kasut* dan *pelbagai barang dan perkhidmatan*

Sumber: Bank Negara Malaysia

Kadar faedah kekal stabil

Kadar Antara Bank Semalaman

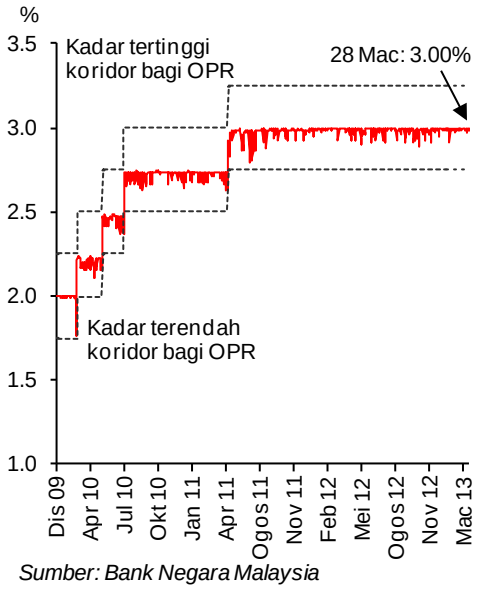

Sumber: Bank Negara Malaysia

Kadar Antara Bank Purata

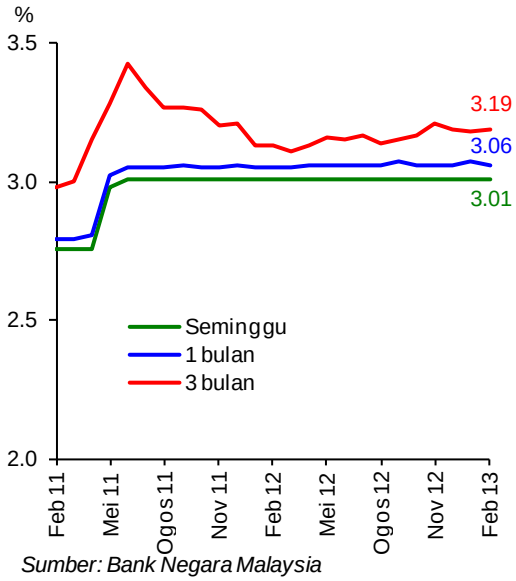

Sumber: Bank Negara Malaysia

Kadar Deposit Bank Perdagangan

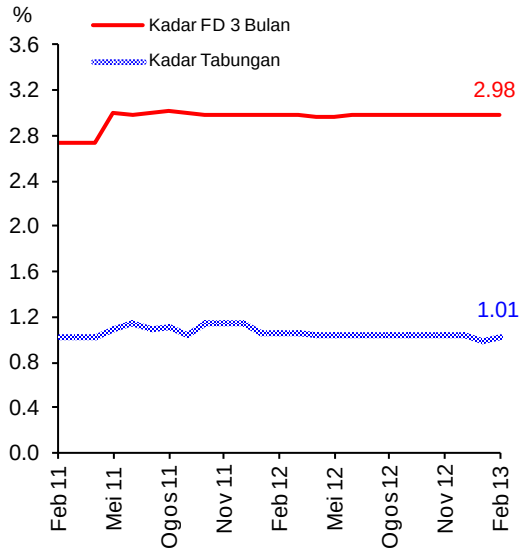

Sumber: Bank Negara Malaysia

Kadar Pinjaman Bank Perdagangan

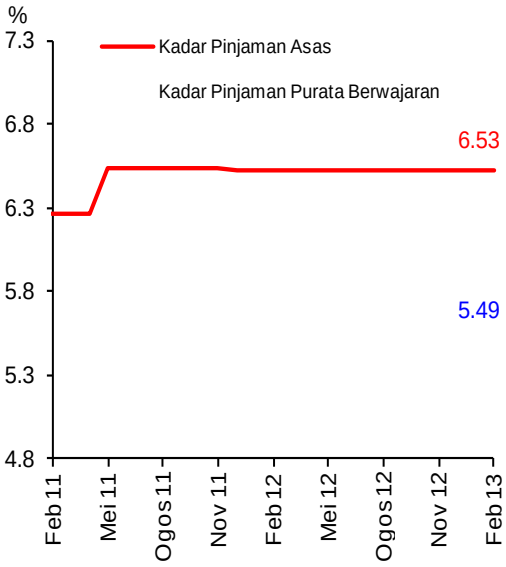

Sumber: Bank Negara Malaysia

Mudah tunai dalam sistem perbankan kekal lebih daripada mencukupi

Nisbah Pinjaman-Deposit dan Nisbah Pembiayaan-Deposit

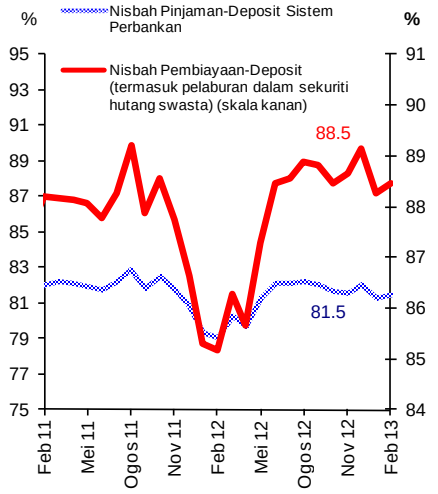

Sumber: Bank Negara Malaysia

Mudah Tunai Terkumpul di Bank Negara Malaysia

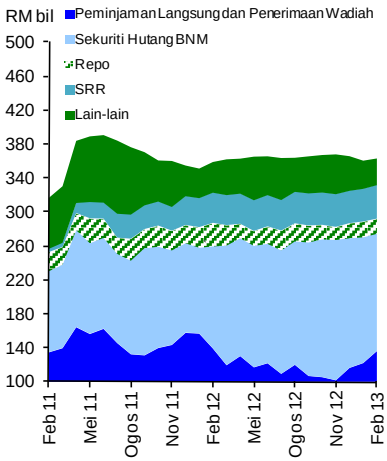

Sumber: Bank Negara Malaysia

Pertumbuhan M3 stabil

M1 dan M3

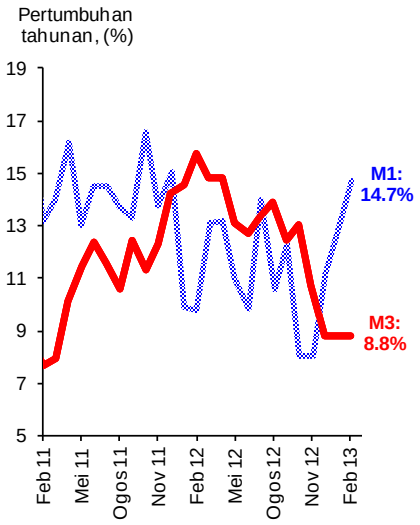

Sumber: Bank Negara Malaysia

Penyumbang Utama Pertumbuhan M3

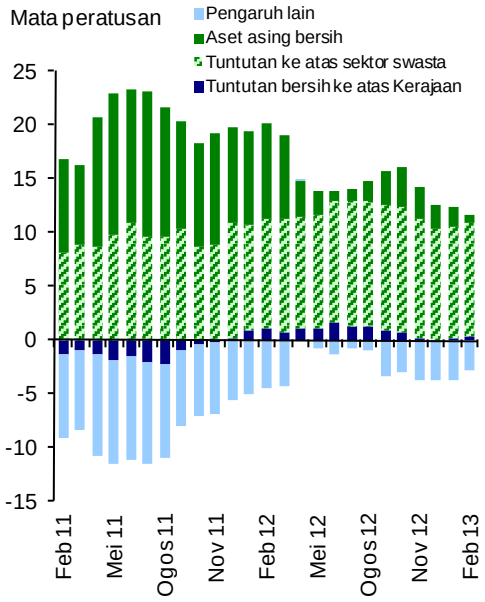

Sumber: Bank Negara Malaysia

Aktiviti pembiayaan meningkat pada bulan Februari

Pembiayaan Bersih dan Pertumbuhan Pinjaman

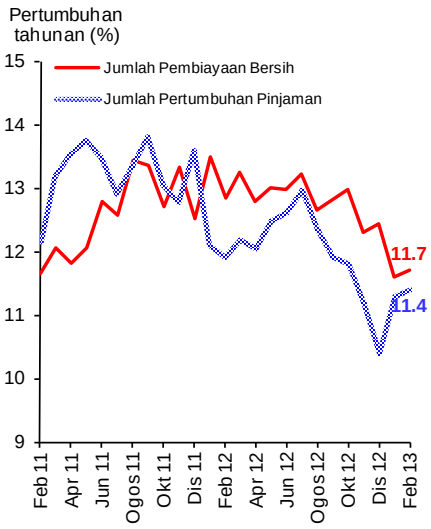

* Pembiayaan bersih terdiri daripada pinjaman sistem perbankan dan sekuriti hutang swasta (private debt securities, PDS) terkumpul (tidak termasuk bukan pemastautin dan Cagamas)

Sumber: Bank Negara Malaysia

Pinjaman Terkumpul Sistem Perbankan

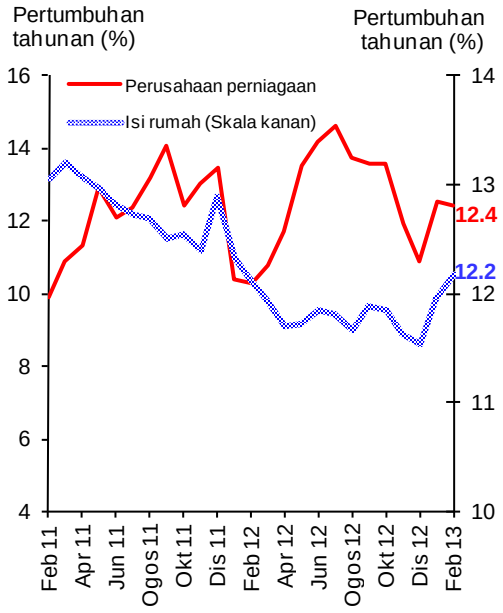

Sumber: Bank Negara Malaysia

Pembiayaan Kasar Sektor Swasta

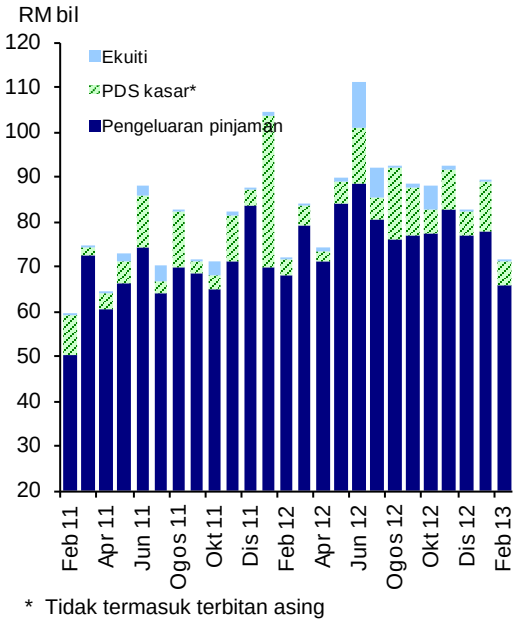

* Tidak termasuk terbitan asing

Sumber: Bank Negara Malaysia

Pengeluaran Pinjaman oleh Sistem Perbankan

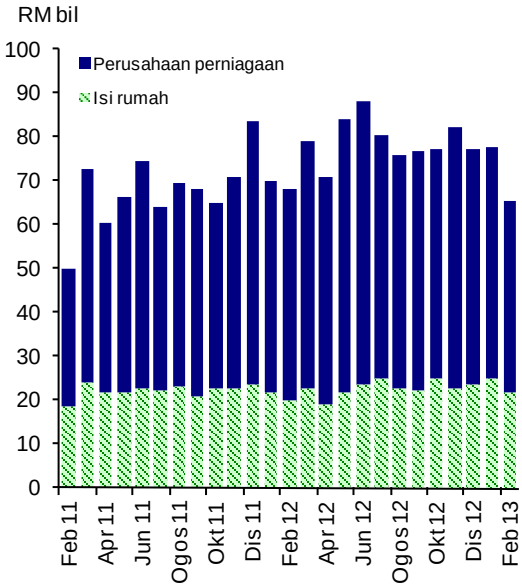

Sumber: Bank Negara Malaysia

Permohonan Pinjaman dengan Sistem Perbankan

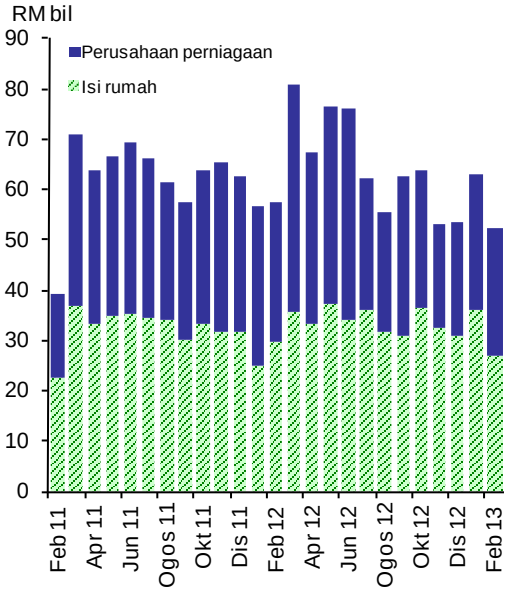

Sumber: Bank Negara Malaysia

Kelulusan Pinjaman oleh Sistem Perbankan

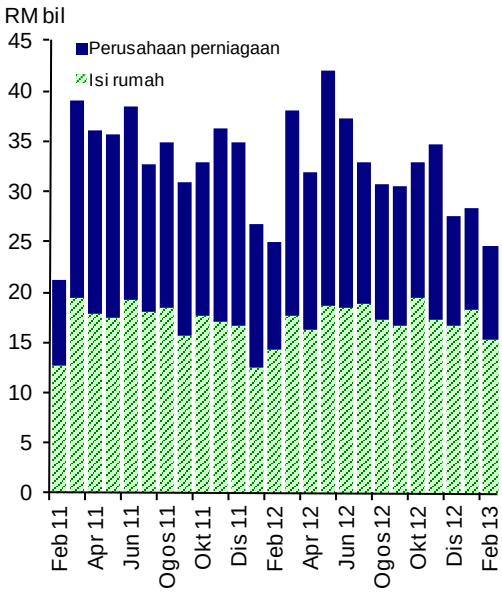

Sumber: Bank Negara Malaysia

Permodalan sistem perbankan kekal kukuh dan kualiti pinjaman stabil

Kekukuhan Modal

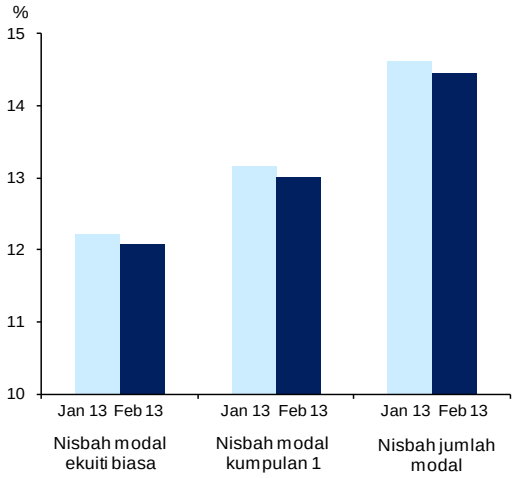

* Mulai bulan Januari 2013, komponen modal dilaporkan berdasarkan Rangka Kerja Kecukupan Modal Basel III.

Sumber: Bank Negara Malaysia

Nisbah Pinjaman Terjejas Bersih dan Perlindungan Kerugian Pinjaman

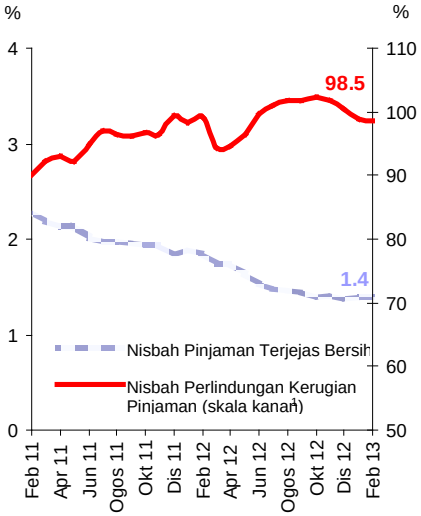

* Mulai bulan Januari 2010, pinjaman dilaporkan berdasarkan FRS 139. Penggunaan FRS139 adalah berdasarkan tahun kewangan bank.

[1] Merujuk kepada peruntukan jejas nilai individu dan kolektif kepada jumlah pinjaman terjejas.

Sumber: Bank Negara Malaysia

Ringgit menambah nilai berbanding dengan mata wang kebanyakan rakan perdagangan utama Malaysia

Indeks Prestasi Ringgit Berbanding dengan Rakan Perdagangan Utama*



*Mata wang dalam indeks: USD, CNY, SGD, JPY, EUR
Setiap mata wang mempunyai pemberat yang sama

Sumber: Bank Negara Malaysia

Rizab Antarabangsa Bersih

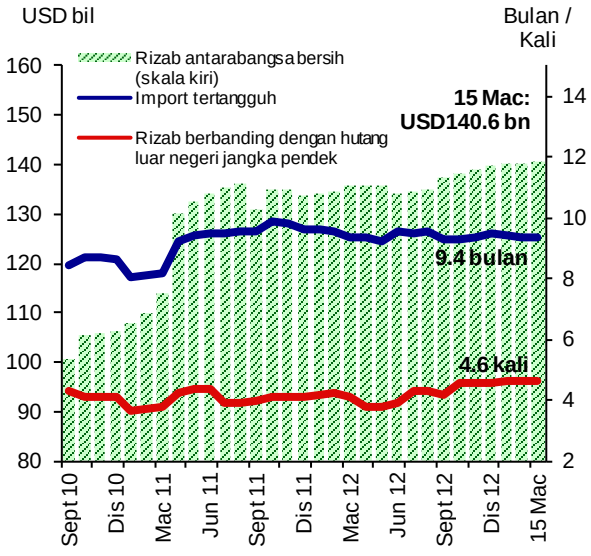

Sumber: Bank Negara Malaysia

Perangkaan Utama Monetari dan Kewangan

		Dis 12		Jan 13		Feb 13	
		Jumlah terkumpul	Pertumbuhan tahunan	Jumlah terkumpul	Pertumbuhan tahunan	Jumlah terkumpul	Pertumbuhan tahunan
		(RM bil)	(%)	(RM bil)	(%)	(RM bil)	(%)
Agregat Monetari							
Wang rizab		105.8	9.9	112.2	10.4	111.0	13.2
M1		287.1	11.2	297.7	12.8	294.4	14.7
M2		1,330.8	9.5	1,360.8	9.7	1,363.0	9.3
M3		1,350.3	8.8	1,382.2	8.8	1,385.6	8.8
Sistem Perbankan							
Pembiayaan bersih[1]		1,489.3	12.4	1,500.2	11.6	1,510.1	11.7
Nisbah pinjaman-deposit (%) [2]		82.1		81.2		81.5	
Nisbah pembiayaan-deposit (%) [2&3]		89.2		88.3		88.5	
Pinjaman yang dipohon (pada tempoh berkenaan)		53.6	-14.6	62.9	10.8	52.2	-9.4
Pinjaman yang diluluskan (pada tempoh berkenaan)		27.5	-21.1	28.3	6.1	24.7	-1.2
Pinjaman yang dikeluarkan (pada tempoh berkenaan)		77.1	-7.9	77.7	11.3	65.6	-3.5
Pinjaman yang dibayar balik (pada tempoh berkenaan)		71.5	1.9	76.1	2.4	62.9	-4.4
Keadaan Sistem Perbankan							
Nisbah jumlah modal (%) [4]		-		14.6		14.5	
Nisbah modal kumpulan 1 (%) [4]		-		13.2		13.0	
Nisbah modal ekuiti am kumpulan 1 (%) [4]		-		12.2		12.1	
Nisbah pinjaman terjejas bersih (%)		1.4		1.4		1.4	
Rizab Antarabangsa BNM (akhir tempoh)							
Rizab bersih dalam RM bilion		427.2		428.5		429.0	
Rizab bersih dalam Dolar AS bilion (bersamaan)		139.7		140.1		140.3	
Bilangan bulan import tertangguh		9.5		9.5		9.5	
Kadar Faedah pada akhir tempoh [purata bagi bulan]							
Kadar Dasar Semalaman (OPR)		3.00		3.00		3.00	
Antara bank:	Semalaman	3.00 [2.99]		2.99 [2.99]		2.99 [2.99]	
	1 minggu	3.01 [3.01]		3.01 [3.01]		3.01 [3.01]	
	1 bulan	3.06 [3.06]		3.07 [3.07]		3.07 [3.06]	
Deposit tetap bank perdagangan:	1 bulan	2.90		2.91		2.90	
	3 bulan	2.98		2.98		2.98	
BLR bank perdagangan		6.53		6.53		6.53	
Kadar pinjaman purata berwajaran bank perdagangan		5.52		5.49		5.49	
Harga							
Indeks Harga Pengguna (IHP) (2010=100)		105.5	1.2	105.9	1.3	106.1	1.5

[1] Terdiri daripada pinjaman sistem perbankan dan sekuriti hutang sw asta terkumpul (tidak termasuk bukan pemastautin dan Cagamas)

[2] Tidak termasuk transaksi institusi kew angan.

[3] Merujuk kepada nisbah pinjaman dan pemegangan sekuriti hutang sw asta (PDS) oleh sistem perbankan kepada deposit sistem perbankan.

[4] Mulai bulan Januari 2013, komponen modal dilaporkan berdasarkan Rangka Kerja Kecukupan Modal Basel III.

Sumber: Bank Negara Malaysia dan Jabatan Perangkaan Malaysia