BANK NEGARA MALAYSIA
CENTRAL BANK OF MALAYSIA

Pen: 08/03/40 (BN) **EMBARGO: Tidak boleh disiarkan atau diterbitkan sebelum jam 1800 pada hari Rabu, 27 Ogos 2003**

SIARAN AKHBAR MENGENAI KDNK EKONOMI MALAYSIA PADA SUKU KEDUA 2003

Sorotan Utama Perkembangan Ekonomi dan Kewangan

Momentum pertumbuhan kekal pada suku kedua

Keluaran dalam negeri kasar (KDNK) benar ekonomi Malaysia berkembang sebanyak 4.4% pada suku kedua tahun 2003 (S1: 4.6%). Langkah-langkah proaktif pengembangan fiskal dan monetari untuk merangsang permintaan dalam negeri serta asas ekonomi yang pelbagai dan berdaya tahan, membantu mengekalkan momentum pertumbuhan meskipun berlakunya wabak SARS serta suasana perkembangan luar negeri yang tidak menentu.

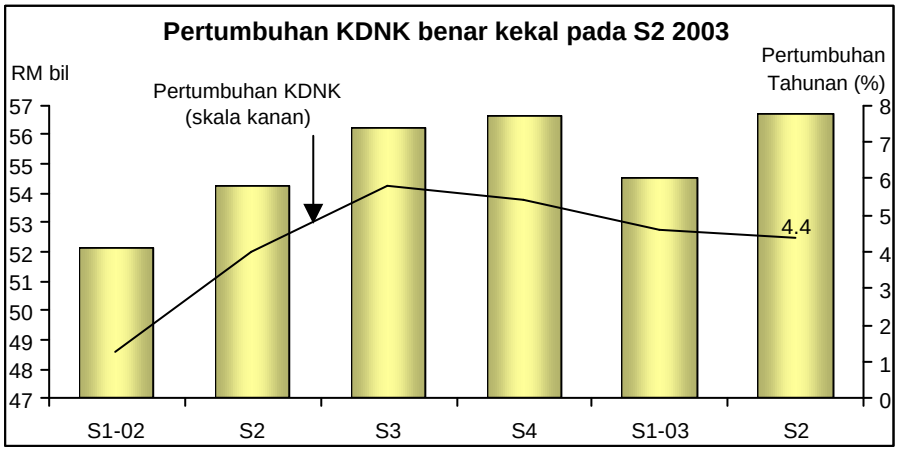

Kesemua sektor berkembang dengan lebih kukuh kecuali sektor perkhidmatan. Pertumbuhan yang lebih tinggi di sektor perkilangan (6.5%) didorong oleh pertumbuhan industri yang berasaskan sumber. Di sektor komoditi utama, pertanian dan perlombongan masing-masing berkembang sebanyak 10.4% dan 10.5%. Harga yang lebih tinggi meningkatkan hasil, berserta dengan pengembangan kapasiti membolehkan keluaran meningkat sejajar dengan permintaan eksport. Sektor perkhidmatan mengalami pertumbuhan yang lebih sederhana, sebanyak 2.8% (4.5% pada S1) disebabkan oleh kesan wabak SARS.

KDNK Suku Tahunan Mengikut Jenis Aktiviti Ekonomi pada Harga 1987

	2002		2003		
	S2	ST1[1]	S1	S2	ST1
	Perubahan tahunan dalam %				
Pertanian	1.4	-1.1	3.4	10.4	7.0
Perlombongan	-1.6	0.0	4.5	10.5	7.4
Perkilangan	5.5	1.6	5.9	6.5	6.2
Pembinaan	3.4	3.1	1.2	1.4	1.3
Perkhidmatan	4.0	4.3	4.5	2.8	3.6
KDNK Benar (perubahan tahunan)	**4.0**	**2.6**	**4.6**	**4.4**	**4.5**
KDNK Benar (perubahan berbanding suku sebelumnya)	**4.1**	**-0.5**	**-3.8**	**4.0**	**-1.5**

[1] Separuh tahun pertama

Sumber: Jabatan Perangkaan Malaysia

Pertumbuhan terus didorong oleh permintaan agregat dalam negeri yang berkembang sebanyak 3%. Ini diperkukuh oleh eksport kasar barangan yang meningkat dengan kadar yang menggalakkan sebanyak 5.8%. Penggunaan

KDNK Mengikut Komponen Perbelanjaan (pada harga malar 1987)

	2002		2003		
	S2	ST1	S1	S2	ST1
	Perubahan tahunan (%)				
Agregat Permintaan Dalam Negeri (tidak termasuk stok)	3.9	2.0	5.9	3.0	4.4
Penggunaan	7.2	5.9	6.9	4.3	5.6
Sektor swasta	*5.6*	*4.4*	*4.3*	*3.4*	*3.9*
Sektor awam	*12.8*	*12.2*	*18.9*	*7.2*	*12.2*
Pembentukan Modal Tetap Kasar	-2.0	-5.1	3.8	0.4	2.0
Eksport Barangan & Perkhidmatan	3.1	-1.8	1.9	0.2	1.0
Import Barangan & Perkhidmatan	6.6	0.8	1.7	-2.9	-0.7
KDNK	**4.0**	**2.6**	**4.6**	**4.4**	**4.5**

Sumber: Jabatan Perangkaan Malaysia

sektor awam terus kukuh dengan peningkatan sebanyak 7.2%, disokong oleh perbelanjaan upah, pertahanan dan bekalan. Kesan buruk wabak SARS yang bersifat sementara terhadap permintaan swasta pulih semula berikutan pengumuman pakej ekonomi pada 21 Mei. Keyakinan pengguna pulih dan seterusnya permintaan sektor swasta meningkat dengan ketara pada bulan Jun. Perbelanjaan penggunaan swasta pula berkembang 3.4% sepanjang suku kedua. Kadar faedah yang rendah dan harga komoditi yang kukuh dalam suasana pasaran pekerja yang stabil meningkatkan keyakinan pengguna pada penghujung suku kedua.

Dasar monetari bersifat merangsang bagi menyokong permintaan agregat

Dasar monetari yang mengembang semenjak tahun 1998 dilonggarkan lagi pada suku kedua tahun 2003. Kadar Campur Tangan BNM dikurangkan sebanyak 50 mata asas pada bulan Mei. Pengurangan tersebut merupakan langkah awalan yang diambil bagi menyokong pertumbuhan dalam suasana prospek pemulihan ekonomi global yang tidak menggalakkan. Pada suku kedua, satu skim Kemudahan Jaminan Bantuan Khas berjumlah RM1 bilion telah diwujudkan bagi mengurangkan masalah aliran tunai yang dihadapi oleh perniagaan yang terjejas oleh wabak SARS. Pelonggaran dasar monetari menyebabkan penurunan kadar pinjaman sebanyak 30-55 mata asas. Pelarasan pada kadar deposit adalah lebih kecil, sebanyak 20-30 mata asas.

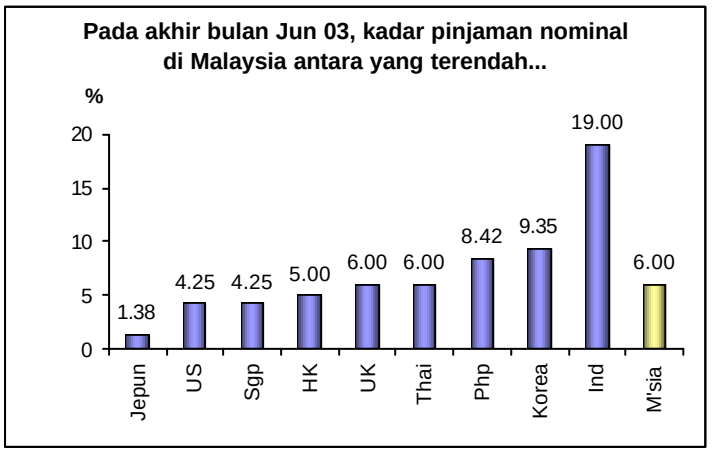

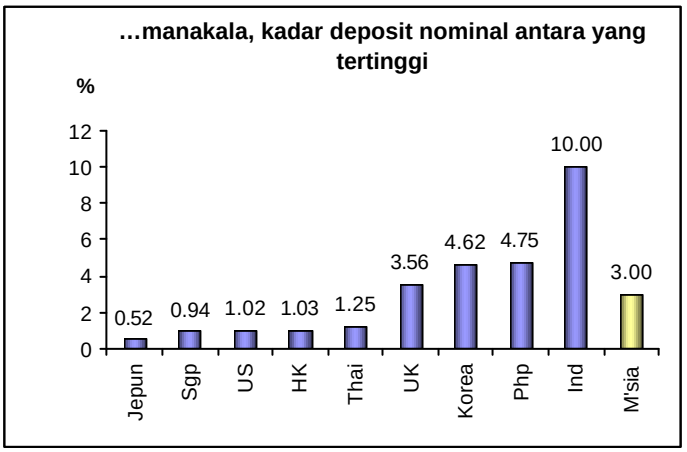

Rangsangan daripada pengurangan kadar faedah dan pengumuman pakej ekonomi pada bulan Mei dijangka dapat menjana keupayaan pengembangan yang saling memperkukuh dan berpanjangan terhadap ekonomi. Di samping itu, perkembangan positif yang segera dilihat ialah permintaan untuk mudah tunai yang lebih kukuh. Pertumbuhan di kesemua agregat kewangan, M1, M2 dan M3 masing-masing mengukuh kepada 10%, 8.6% dan 8.2% pada akhir bulan Jun.

Kesemua penunjuk pinjaman juga meningkat dengan ketara pada bulan Jun, setelah menyederhana pada bulan Mei. Jumlah pinjaman yang dikeluarkan khususnya, berkembang sebanyak 18.3% pada bulan Jun berbanding pada paras bulan Mei. Sebahagian besar daripada pinjaman diberi kepada peminjam kecil, pengguna dan perusahaan kecil dan sederhana (PKS). Pinjaman belum jelas kepada pengguna meningkat pada kadar tahunan sebanyak 12.7% pada akhir bulan Jun. Pada keseluruhan suku kedua, pengeluaran pinjaman kepada sektor isi rumah meningkat pada kadar tahunan sebanyak 6.2%. Pinjaman belum jelas yang diberi kepada PKS meningkat pada kadar tahunan 4.9%, untuk mencakupi sebanyak 31% daripada jumlah pinjaman perniagaan pada akhir bulan Jun. Purata pengeluaran pinjaman kepada PKS pada suku kedua adalah sebanyak RM6.4 bilion setiap bulan berbanding RM4.1 bilion setiap bulan pada tahun 2002.

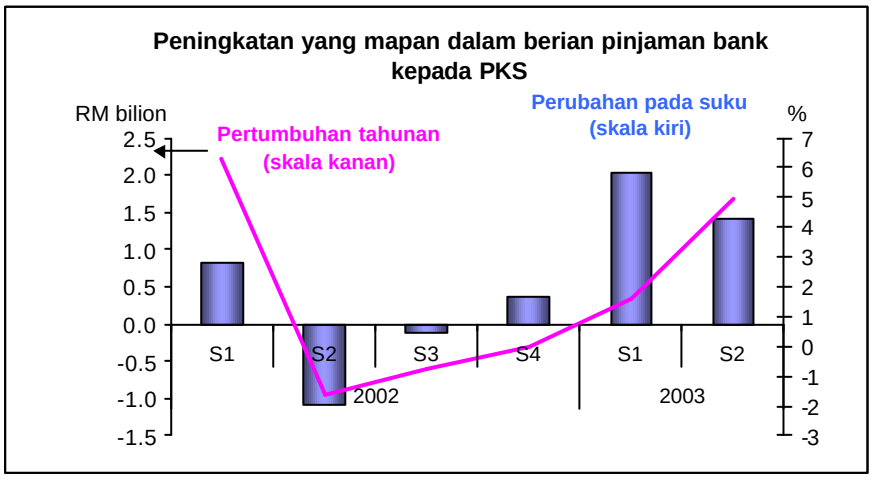

Dalam suasana kadar faedah yang rendah, syarikat-syarikat besar memperoleh dana jangka panjang di pasaran sekuriti hutang swasta (PDS) pada

kos yang lebih rendah, sementara bergantung kepada sistem perbankan bagi keperluan modal kerja jangka pendek. Setelah mengambil kira penebusan, jumlah pembiayaan yang diperoleh sektor swasta melalui sistem perbankan dan pasaran bon meningkat sebanyak 7.8% pada akhir bulan Jun 2003. Bagi sistem perbankan, pembiayaan yang diberi secara langsung melalui pinjaman dan secara tidak langsung melalui pemegangan PDS berkembang sebanyak 5.2% pada akhir bulan Jun. Hasilnya, termasuk pemegangan sekuriti hutang swasta oleh instititusi perbankan, nisbah pinjaman kepada deposit kekal tinggi pada 93.8% pada akhir bulan Jun (93.7% pada akhir bulan Mac). Jumlah pembiayaan yang diberi oleh sistem perbankan lebih daripada mencukupi untuk membiayai aktiviti ekonomi benar.

Pertumbuhan yang lebih mantap pada separuh kedua tahun 2003

Perkembangan terkini menunjukkan prospek pertumbuhan yang lebih kukuh pada separuh kedua tahun 2003. Di sektor luar negeri, penunjuk kelihatan lebih optimis terhadap prestasi pertumbuhan yang lebih kukuh di Amerika Syarikat dan Jepun. Perbelanjaan pelaburan tetap khususnya, bertukar menjadi positif di Amerika Syarikat, mencerminkan keyakinan perniagaan berikutan pengurangan ketidakpastian. Dasar monetari yang mengembang di negara-negara G3 dan Asia juga akan menyokong pertumbuhan pada separuh kedua tahun 2003. Bagi ekonomi serantau, pemulihan di sektor perjalanan dan runcit serta pengukuhan asas penggunaan yang berterusan serta prospek kitaran elektronik yang lebih baik, menyokong permintaan eksport yang lebih tinggi. Asas-asas ekonomi yang lebih kukuh juga membantu pelaksanaan dasar monetari dan fiskal yang fleksibel di ekonomi serantau bagi menghadapi sebarang kemungkinan kejutan.

Di sektor dalam negeri, suasana yang wujud mendorong peningkatan permintaan agregat dalam negeri. Kadar pinjaman terutamanya untuk pinjaman baru, terus menunjukkan arah aliran yang menurun. Perbelanjaan fiskal untuk pendidikan, kesihatan dan infrastruktur akan terus menyokong pertumbuhan.

Kedudukan kewangan korporat yang lebih kukuh dengan aliran tunai yang bertambah baik dan pertumbuhan penggunaan kapasiti yang meningkat merupakan petanda baik untuk pelaburan yang lebih tinggi. Sentimen yang positif telah muncul di BSKL dengan tujuh terbitan awam awal (IPO) mendapat lebihan langganan. Faktor-faktor lain termasuk harga tenaga yang lebih rendah dan pemulihan keyakinan isi rumah dan perniagaan.

Asas-asas ekonomi Malaysia terus kekal kukuh dengan inflasi yang rendah dan suasana pasaran pekerja yang stabil. Kedudukan sektor luar negeri kekal teguh dengan rizab antarabangsa meningkat kepada AS$38.6 bilion pada pertengahan Ogos 2003, memadai untuk membiayai 6 bulan import tertangguh dan 4.3 kali hutang luar negeri jangka pendek.

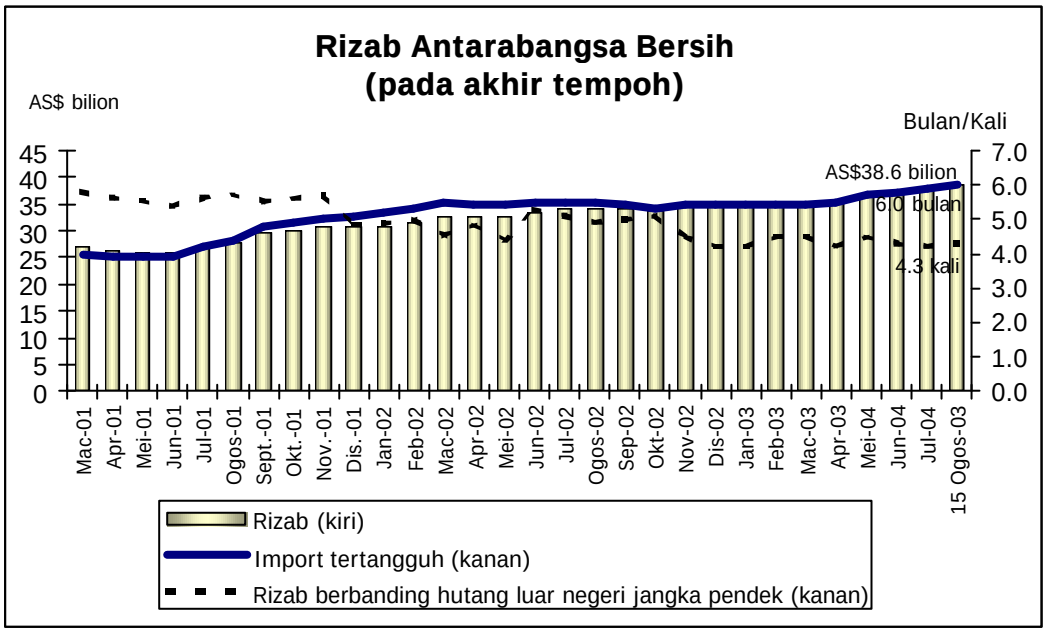

Sektor perbankan terus mencatat pinjaman tidak berbayar (NPL) yang lebih rendah dalam suasana permodalan yang lebih tinggi dengan nisbah modal berwajaran risiko (RWCR) sebanyak 13.1% pada akhir Jun 2003. Pertumbuhan dijangka mengukuh pada separuh kedua tahun 2003 berdasarkan ekonomi yang berdaya tahan, keadaan luar negeri yang dijangka bertambah baik dan kesan positif pakej ekonomi Kerajaan.

	2002			2003	
	Jun.	**Sep.**	**Dis.**	**Mac**	**Jun.**
Nisbah modal teras (%)	10.9	11.0	11.1	11.0	10.6
RWCR (%)	13.2	13.3	13.2	13.2	13.1
Nisbah NPL bersih (%)					
- 6 bulan	8.2	7.7	7.5	7.0	6.8
- 3 bulan	11.0	10.5	10.2	9.9	9.5

BANK NEGARA MALAYSIA
27 Ogos 2003