BANK NEGARA MALAYSIA
CENTRAL BANK OF MALAYSIA

SIARAN AKHBAR

No. Ruj.: 10/12/16

EMBARGO: Tidak boleh dicetak atau disiarkan sebelum pukul 1700 pada hari Rabu, 31 Oktober 2012

PERKEMBANGAN MONETARI DAN KEWANGAN
September 2012

Keadaan Harga: Inflasi, seperti yang diukur oleh perubahan peratusan tahunan dalam Indeks Harga Pengguna (IHP), menjadi sederhana kepada 1.3% pada bulan September. Inflasi dalam kategori *makanan dan minuman tanpa alkohol* menjadi sederhana kepada 2.4% disebabkan oleh inflasi yang lebih rendah dalam sub-kategori *ikan dan sayur-sayuran segar*. Inflasi yang lebih rendah juga direkodkan dalam kategori *pelbagai barangan dan perkhidmatan,* mencerminkan peningkatan yang lebih kecil dalam harga barang kemas. Walau bagaimanapun, inflasi yang lebih tinggi sebanyak 0.9% dicatat dalam kategori *pengangkutan* berikutan kenaikan harga petrol RON97 pada bulan September, dari RM2.70 seliter kepada RM3.00 seliter.

Keadaan Monetari: Kadar antara bank stabil pada bulan September. Bagi kadar pinjaman runcit, kadar pinjaman asas (base lending rate, BLR) purata bank perdagangan kekal tidak berubah pada 6.53% pada akhir bulan September. Kadar deposit runcit juga secara relatif stabil pada tempoh tersebut. Pertumbuhan tahunan wang secara luas (M3) menjadi sederhana kepada 12.5% pada bulan September. Pada asas bulanan, peningkatan M3 disebabkan oleh aliran masuk asing bersih dan pemberian kredit yang berterusan kepada sektor swasta. Walau bagaimanapun, peningkatan ini sebahagiannya diimbangi oleh terbitan sekuriti hutang BNM yang lebih tinggi untuk menyerap lebihan mudah tunai dalam sistem perbankan. Pembiayaan bersih kepada sektor swasta berkembang sebanyak 12.8% pada bulan September, didorong oleh terbitan sekuriti hutang swasta (PDS) yang lebih tinggi. Peningkatan terbitan PDS disebabkan oleh beberapa terbitan besar, terutamanya oleh *sektor kewangan* dan *kerajaan dan* sektor *perkhidmatan lain.* Walaupun pinjaman perniagaan terkumpul menjadi sederhana disebabkan oleh pembayaran balik yang besar pada bulan itu, pengeluaran pinjaman kepada perniagaan kekal tinggi. Pinjaman kepada sektor isi rumah meningkat, didorong terutamanya oleh pinjaman untuk *pembelian harta kediaman dan bukan kediaman, sekuriti* dan *kereta penumpang.* Permintaan terhadap pinjaman kekal kukuh dengan permohonan pinjaman yang berterusan daripada sektor perniagaan dan isi rumah.

Sistem Perbankan: Permodalan sistem perbankan kekal kukuh dengan nisbah modal wajaran risiko (risk-weighted capital ratio) dan nisbah modal teras (core capital ratio, CCR) masing-masing pada 14.8% dan 13.0%. Paras pinjaman terjejas bersih kekal stabil pada 1.5% daripada pinjaman bersih, manakala perlindungan kerugian pinjaman terus melebihi 90%.

Kadar Pertukaran dan Rizab Antarabangsa: Pada bulan September, ringgit menambah nilai berbanding dengan mata wang kebanyakan rakan perdagangan utama Malaysia. Ringgit menambah nilai berbanding dengan dolar Amerika Syarikat (AS) kerana pelabur terus memberikan keutamaan terhadap aset pasaran sedang pesat membangun, berikutan pengumuman mengenai pelonggaran dasar monetari selanjutnya dalam ekonomi maju. Ringgit juga menambah nilai berbanding dengan renminbi China dan yen Jepun, tetapi menyusut nilai berbanding dengan dolar Singapura dan euro. Pada bulan Oktober, ringgit terus menambah nilai berbanding dengan dolar AS apabila keyakinan pelabur terhadap prospek pertumbuhan ekonomi Malaysia mendorong aliran pelaburan ke dalam aset kewangan ringgit. Rizab antarabangsa Bank Negara Malaysia berjumlah RM422.2 bilion (bersamaan dengan USD137.7 bilion) pada 15 Oktober 2012, memadai untuk membiayai 9.4 bulan import tertangguh dan ialah 3.8 kali hutang luar negeri jangka pendek.

Bank Negara Malaysia
31 Oktober 2012

Diterbitkan oleh:
Jabatan Komunikasi Strategik, Tingkat 14, Blok B, Bangunan Bank Negara Malaysia,
Jalan Dato' Onn, 50480 Kuala Lumpur, Malaysia.
Telefon: +60(3) 2698 8044 Faksimili: +60(3) 2693 6919
Web: www.bnm.gov.my

Inflasi lebih rendah pada bulan September

Inflasi

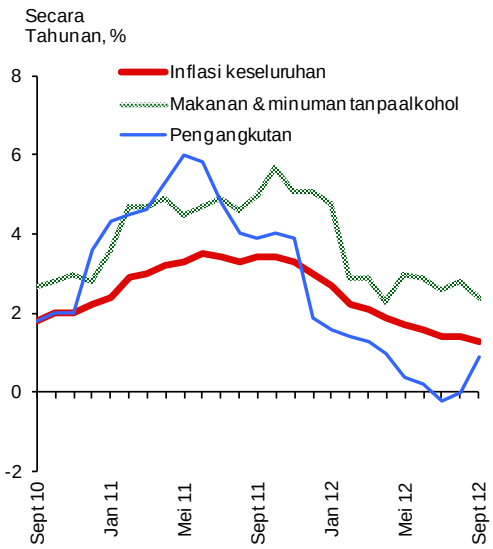

Sumber: Jabatan Perangkaan Malaysia

Inflasi: Sumbangan Mengikut Komponen

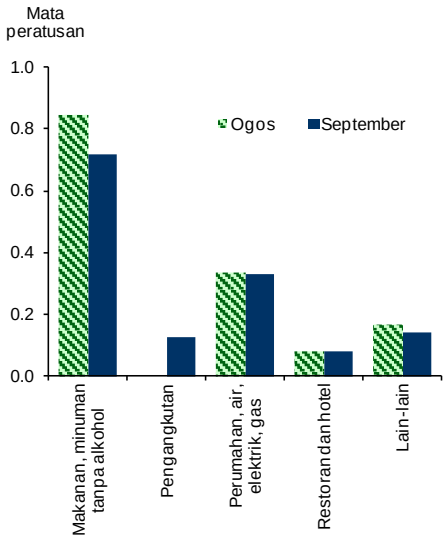

* Lain-lain termasuk *perkhidmatan rekreasi dan kebudayaan; minuman alkohol dan tembakau; pendidikan; kesihatan; hiasan; perkakasan dan penyelenggaraan isi rumah; komunikasi, pakaian dan kasut; dan pelbagai barang dan perkhidmatan*

Sumber: Bank Negara Malaysia

Kadar faedah kekal stabil

Kadar Antara Bank Semalaman Purata

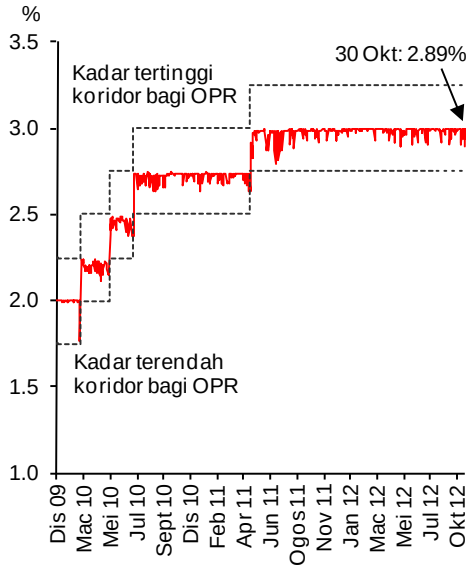

Sumber: Bank Negara Malaysia

Kadar Antara Bank Purata

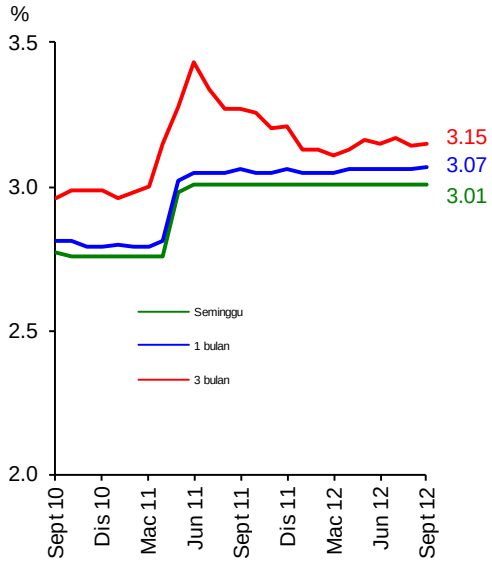

Sumber: Bank Negara Malaysia

Mudah tunai dalam sistem perbankan kekal lebih daripada mencukupi

Kadar Deposit Bank Perdagangan

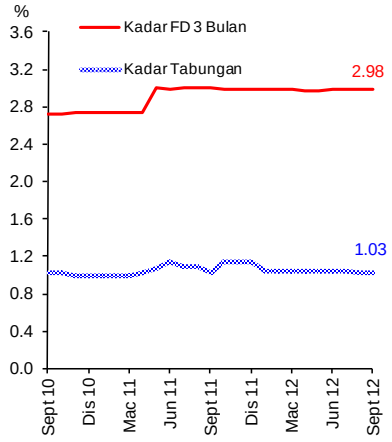

Sumber: Bank Negara Malaysia

Kadar Pinjaman Bank Perdagangan

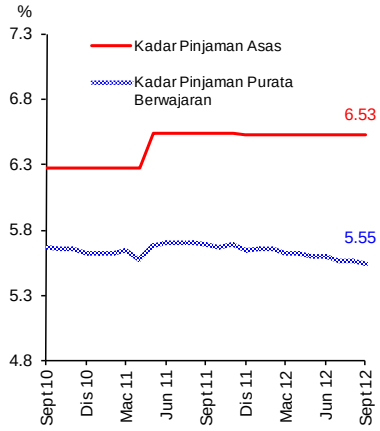

Sumber: Bank Negara Malaysia

Nisbah Pinjaman-Deposit dan Nisbah Pembiayaan-Deposit



Sumber: Bank Negara Malaysia

Mudah Tunai Terkumpul di Bank Negara Malaysia

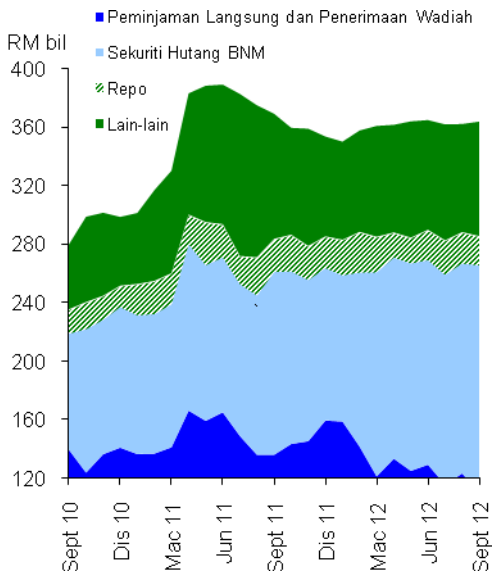

Sumber: Bank Negara Malaysia

Wang secara luas menjadi sederhana

M1 dan M3

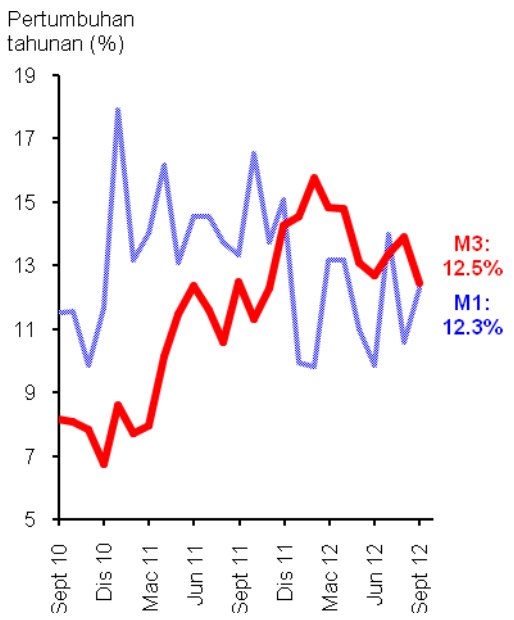

Sumber: Bank Negara Malaysia

Penyumbang Utama Pertumbuhan M3

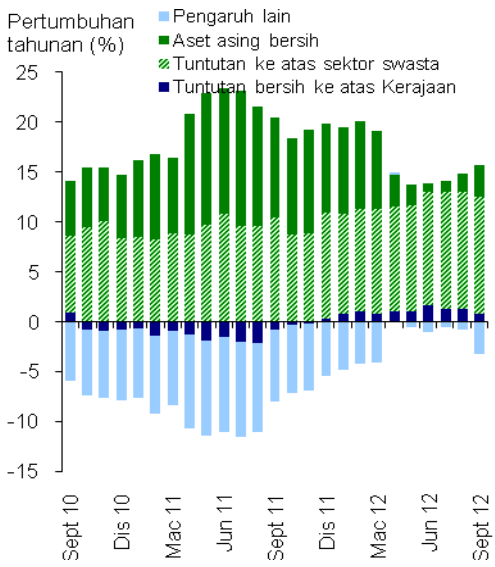

Sumber: Bank Negara Malaysia

* Bagi tempoh Dis 2011-Ogos 2012, sumbangan daripada tuntutan bersih terhadap Kerajaan dan pengaruh lain kepada pertumbuhan M3 telah disemak ekoran kesalahan dalam penyusunan data.

Aktiviti pembiayaan meningkat pada bulan September, didorong terbitan PDS yang lebih tinggi

Pembiayaan Bersih dan Pertumbuhan Pinjaman

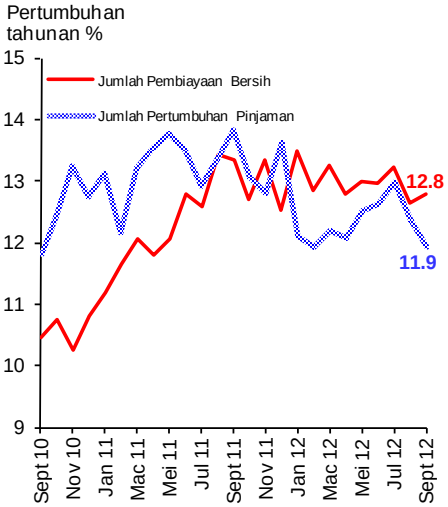

* Pembiayaan bersih terdiri daripada pinjaman sistem perbankan dan sekuriti hutang swasta terkumpul (tidak termasuk bukan pemastautin dan Cagamas)

Sumber: Bank Negara Malaysia

Pinjaman Terkumpul Sistem Perbankan

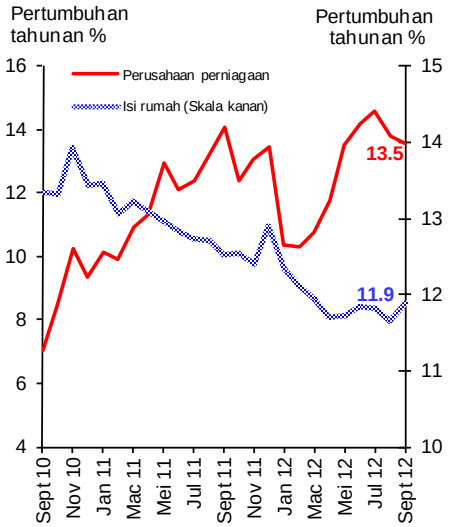

Sumber: Bank Negara Malaysia

Pembiayaan Sektor Swasta Kasar

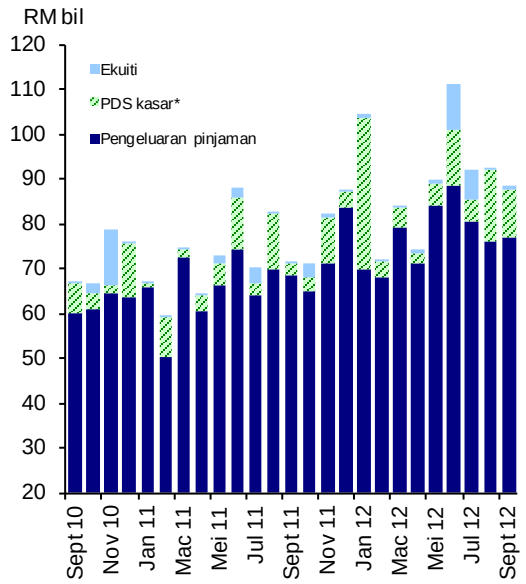

* Tidak termasuk terbitan asing

Sumber: Bank Negara Malaysia

Pengeluaran Pinjaman oleh Sistem Perbankan

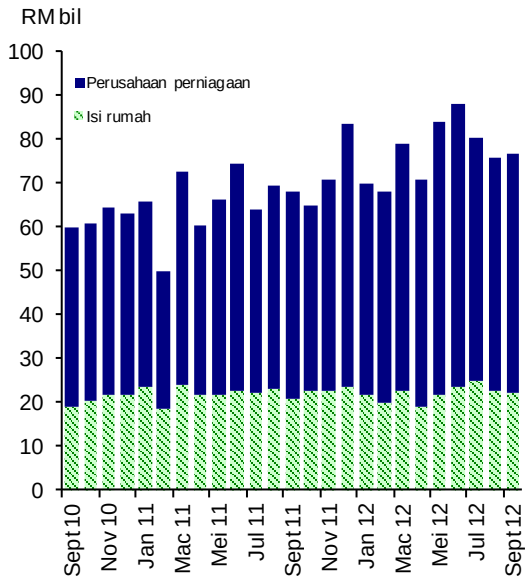

Sumber: Bank Negara Malaysia

Permohonan Pinjaman dengan Sistem Perbankan

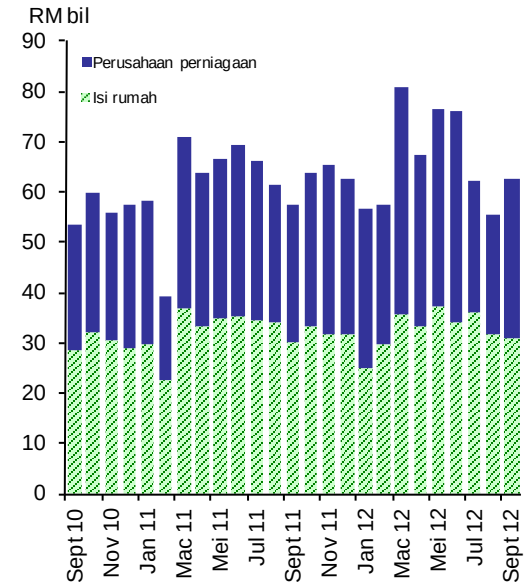

Sumber: Bank Negara Malaysia

Kelulusan Pinjaman oleh Sistem Perbankan

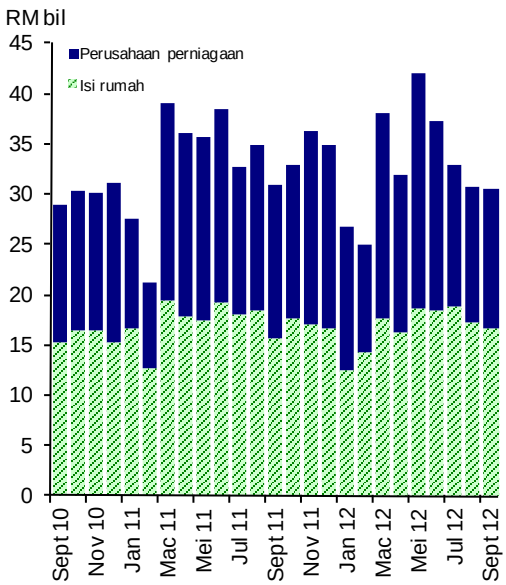

Sumber: Bank Negara Malaysia

Permodalan sistem perbankan kekal kukuh dengan kualiti pinjaman stabil

Kekukuhan modal

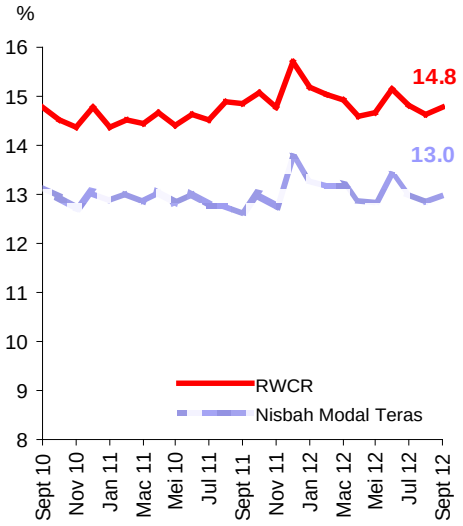

Sumber: Bank Negara Malaysia

Nisbah Pinjaman Terjejas Bersih dan
Nisbah Perlindungan Kerugian Pinjaman

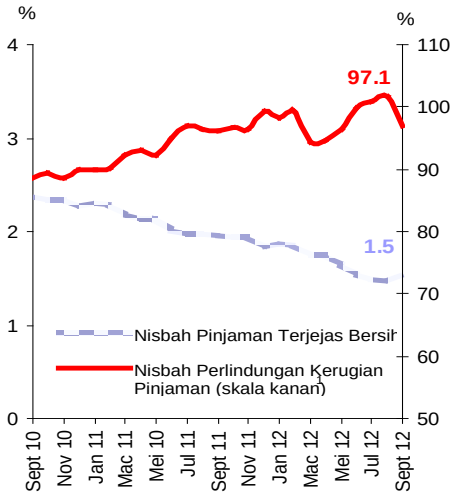

*Mulai bulan Januari 2010, pinjaman dilaporkan berdasarkan FRS 139. Penggunaan FRS139 adalah berdasarkan tahun kewangan bank.
[1] Merujuk kepada nisbah peruntukan am/peruntukan jejas nilai kolektif kepada jumlah pinjaman bersih.

Sumber: Bank Negara Malaysia

Ringgit menambah nilai berbanding dengan mata wang kebanyakan rakan perdagangan utama Malaysia

Indeks Prestasi Ringgit Berbanding dengan Rakan Perdagangan Utama *

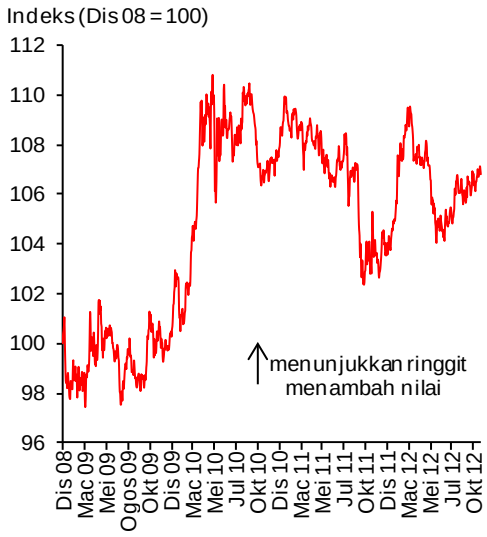

* Mata wang dalam indeks: USD, CNY, SGD, JPY, EUR
Setiap mata wang mempunyai pemberat yang sama

Sumber: Bank Negara Malaysia

Rizab Antarabangsa Bersih

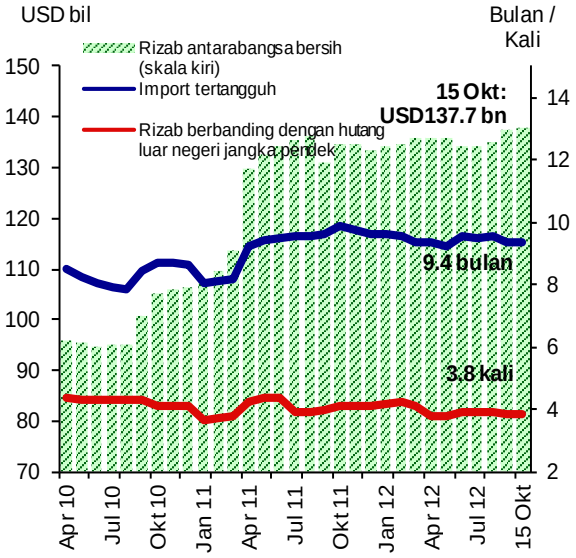

Sumber: Bank Negara Malaysia

Perangkaan Utama Monetari dan Kewangan

		Jul 12		Ogos 12		Sept 12	
		Jumlah terkumpul	Pertumbuhan tahunan	Jumlah terkumpul	Pertumbuhan tahunan	Jumlah terkumpul	Pertumbuhan tahunan
		(RM bil)	(%)	(RM bil)	(%)	(RM bil)	(%)
Agregat Monetari							
Wang rizab		101.5	15.5	103.9	9.0	102.8	16.7
M1		268.5	14.0	269.7	10.6	271.7	12.3
M2		1,290.0	14.4	1,301.8	14.8	1,313.8	13.0
M3		1,311.3	13.4	1,322.0	13.9	1,335.3	12.5
Sistem Perbankan							
Pembiayaan bersih[1]		1,431.0	13.2	1,444.1	12.6	1,458.1	12.8
Nisbah pinjaman-deposit (%) [2]		82.2		82.2		82.0	
Nisbah pembiayaan-deposit (%) [2&3]		88.6		88.9		88.8	
Pinjaman yang dipohon (pada tempoh berkenaan)		62.1	-6.0	55.4	-9.9	62.5	9.1
Pinjaman yang diluluskan (pada tempoh berkenaan)		32.8	0.2	30.7	-12.1	30.5	-1.1
Pinjaman yang dikeluarkan (pada tempoh berkenaan)		80.4	25.6	75.8	8.7	77.0	12.7
Pinjaman yang dibayar balik (pada tempoh berkenaan)		77.9	22.4	73.8	19.2	72.3	15.4
Keadaan Sistem Perbankan							
Nisbah Modal Wajaran Risiko (RWCR) (%)		14.8		14.6		14.8	
Nisbah Pinjaman Terjejas Bersih (%)		1.5		1.5		1.4	
Rizab Antarabangsa BNM (akhir tempoh)							
Rizab bersih dalam RM bilion		429.5		431.1		421.3	
Rizab bersih dalam Dolar AS bilion (bersamaan)		134.4		134.9		137.4	
Bilangan bulan import tertangguh		9.5		9.5		9.4	
Kadar Faedah pada akhir tempoh [purata bagi bulan]							
Kadar Dasar Semalaman (OPR)		3.00		3.00		3.00	
Antara bank:	Semalaman	3.00	[2.99]	2.99	[2.99]	2.99	[2.99]
	1 minggu	3.01	[3.01]	3.01	[3.01]	3.01	[3.01]
	1 bulan	3.06	[3.06]	3.09	[3.06]	3.08	[3.07]
Deposit tetap bank perdagangan:	1 bulan	2.91		2.90		2.91	
	3 bulan	2.98		2.98		2.98	
BLR bank perdagangan		6.53		6.53		6.53	
Kadar pinjaman purata berwajaran bank perdagangan		5.57		5.57		5.55	
Harga							
Indeks Harga Pengguna (IHP) (2010=100)		104.8	1.4	105.0	1.4	105.2	1.3

[1] Terdiri daripada pinjaman sistem perbankan dan sekuriti hutang sw asta terkumpul (tidak termasuk bukan pemastautin dan Cagamas)

[2] Tidak termasuk transaksi institusi kew angan.

[3] Merujuk kepada nisbah pinjaman dan pemegangan sekuriti hutang sw asta (PDS) oleh sistem perbankan atas deposit sistem perbankan.

Sumber: Bank Negara Malaysia dan Jabatan Perangkaan Malaysia