BANK NEGARA MALAYSIA
CENTRAL BANK OF MALAYSIA

SIARAN AKHBAR

No. Ruj: 05/10/12

EMBARGO: Tidak boleh dicetak atau disiarkan sebelum pukul 1700 pada hari Isnin, 31 Mei 2010

Perkembangan Monetari dan Kewangan April 2010
Kenyataan Utama Siaran Akhbar

- Pinjaman sistem perbankan kasar dan sekuriti hutang swasta (private debt securities, PDS) terkumpul lebih tinggi pada bulan April.

- Penunjuk pinjaman utama untuk sektor perniagaan bertambah baik.

- Indeks Harga Pengguna (IHP) meningkat kepada 1.5%.

- Permodalan sistem perbankan terus kukuh dengan nisbah modal wajaran risiko (risk-weighted capital ratio, RWCR) dan nisbah modal teras (core capital ratio, CCR) masing-masing pada 15.1% dan 13.1%.

No. Ruj: 05/10/12

EMBARGO: Tidak boleh dicetak atau disiarkan sebelum pukul 1700 pada hari Isnin, 31 Mei 2010

PERKEMBANGAN MONETARI DAN KEWANGAN

April 2010

Pembiayaan kasar kepada sektor swasta melalui sistem perbankan dan pasaran modal meningkat kepada RM71.4 bilion pada bulan April, mencerminkan terutamanya terbitan sekuriti hutang swasta (private debt securities, PDS) yang lebih tinggi pada bulan itu. Penunjuk pinjaman utama untuk sektor perniagaan bertambah baik, manakala penunjuk pinjaman untuk sektor isi rumah terus mapan.

Susulan kenaikan OPR kepada 2.50% pada 13 Mei, purata wajaran harian bagi kadar antara bank semalaman menjadi lebih tinggi dan kadar antara bank bagi tempoh matang lain juga meningkat. Dari segi kadar pinjaman bank perdagangan, kadar pinjaman asas purata dan kadar pinjaman purata secara relatif tidak berubah masing-masing pada 15 Mei dan akhir bulan April. Kadar deposit tetap (fixed deposit, FD) purata juga stabil pada 15 Mei.

Ringgit menyusut nilai berbanding dengan dolar Amerika Syarikat (AS) sebanyak 1.1% antara 1 April hingga 27 Mei 2010. Ringgit juga menyusut nilai berbanding dengan yen Jepun (-4.8%) tetapi menambah nilai berbanding dengan euro (8.3%) dan paun sterling (3.4%). Berbanding dengan mata wang serantau, ringgit menambah nilai berbanding dengan won Korea (7.9%), peso Filipina (1.5%) dan rupiah Indonesia (1.0%) tetapi menyusut nilai berbanding dengan renminbi China (-1.1%), dolar Singapura (-0.6%) dan baht Thailand (-0.5%).

Diterbitkan oleh:
Jabatan Komunikasi Korporat, Tingkat 14, Blok B, Bangunan Bank Negara Malaysia,
Jalan Dato' Onn, 50480 Kuala Lumpur, Malaysia.
Telefon: +60(3) 2698 8044 Faksimili: +60(3) 2693 6919
Web: www.bnm.gov.my

Inflasi lebih tinggi pada 1.5% pada bulan April. Kenaikan inflasi disebabkan terutamanya oleh peningkatan harga dalam kategori *makanan dan minuman tanpa alkohol*.

Wang secara luas atau M3 meningkat pada kadar tahunan 8.1% tetapi pada asas bulanan M3 menjadi sederhana, mencerminkan terutamanya pembelian sekuriti hutang Bank Negara Malaysia oleh sektor swasta daripada institusi perbankan.

Permodalan sistem perbankan terus kukuh dengan nisbah modal wajaran risiko (risk-weighted capital ratio, RWCR) dan nisbah modal teras (core capital ratio, CCR) masing-masing pada 15.1% dan 13.1%. Paras pinjaman tak berbayar (non-performing loans, NPL) termasuk pinjaman terjejas (impaired loans) terus stabil pada 2.0% daripada pinjaman bersih.

Diterbitkan oleh:
Jabatan Komunikasi Korporat, Tingkat 14, Blok B, Bangunan Bank Negara Malaysia,
Jalan Dato' Onn, 50480 Kuala Lumpur, Malaysia.
Telefon: +60(3) 2698 8044 Faksimili: +60(3) 2693 6919
Web: www.bnm.gov.my

Kadar faedah lebih tinggi susulan kenaikan OPR

Pada 1 April hingga 13 Mei 2010, purata wajaran harian bagi kadar antara bank semalaman bergerak dalam julat 2.11% - 2.24%. Susulan kenaikan OPR kepada 2.50% pada 13 Mei, purata wajaran harian bagi kadar antara bank semalaman menjadi lebih tinggi dalam julat antara 2.39% - 2.49% pada tempoh 14 hingga 27 Mei. Kadar antara bank bagi tempoh matang lain juga meningkat. Keadaan pasaran kekal teratur ketika institusi kewangan beralih kepada paras kadar faedah baharu.

Dari segi kadar pinjaman bank perdagangan, kadar pinjaman asas (base lending rate, BLR) purata tidak berubah pada 5.76% pada 15 Mei. Kadar pinjaman purata (average lending rate, ALR) juga secara relatif tidak berubah pada 4.93% pada akhir bulan April (4.96% pada bulan Mac dan 4.85% pada bulan Februari).

Kadar deposit tetap (fixed deposit, FD) purata bank perdagangan juga tidak berubah antara bulan April hingga pertengahan bulan Mei. Pada 15 Mei, kadar FD disebut purata bagi tempoh pemegangan 1 hingga 12 bulan berada dalam julat 2.26% hingga 2.68%.

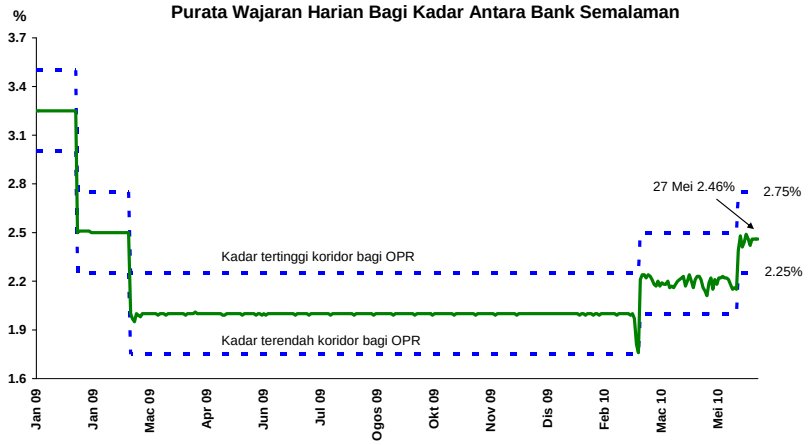

Kadar antara bank semalaman purata lebih tinggi sebagai mencerminkan kenaikan OPR pada 13 Mei

Diterbitkan oleh:
Jabatan Komunikasi Korporat, Tingkat 14, Blok B, Bangunan Bank Negara Malaysia,
Jalan Dato' Onn, 50480 Kuala Lumpur, Malaysia.
Telefon: +60(3) 2698 8044 Faksimili: +60(3) 2693 6919
Web: www.bnm.gov.my

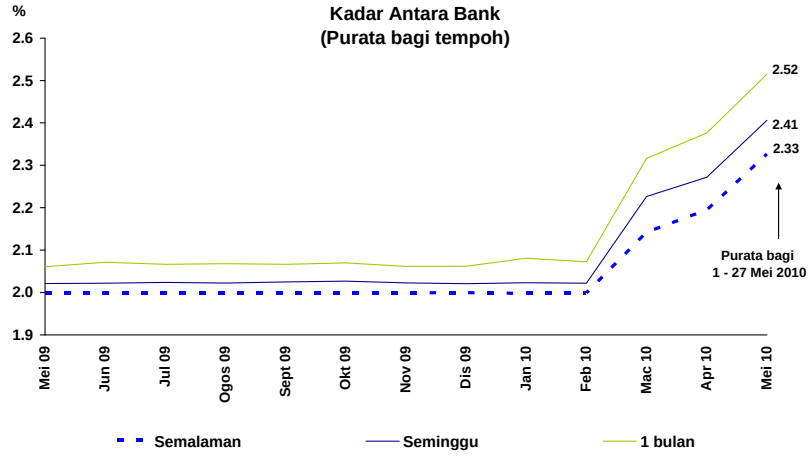

Kadar antara bank lain juga meningkat susulan kenaikan OPR

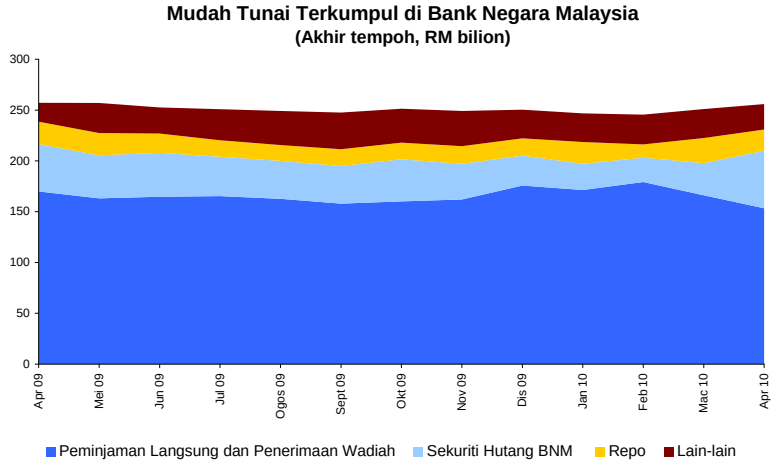

BNM terus menyerap mudah tunai lebihan

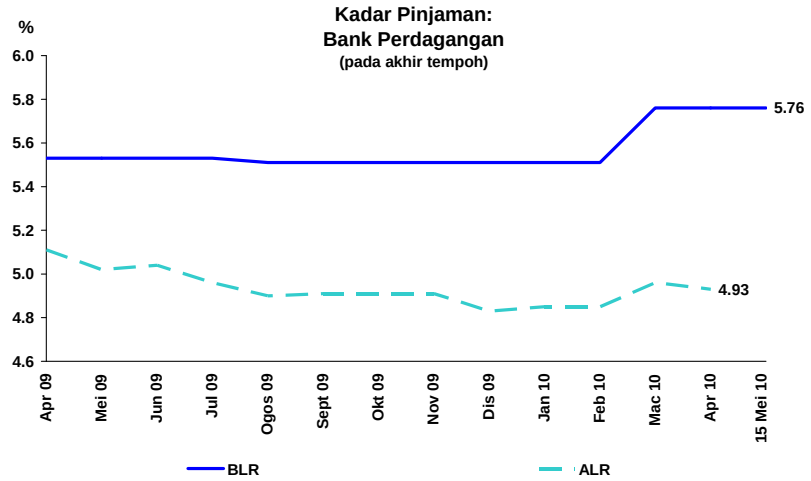

BLR disebut bank perdagangan stabil pada bulan April

Diterbitkan oleh:
Jabatan Komunikasi Korporat, Tingkat 14, Blok B, Bangunan Bank Negara Malaysia,
Jalan Dato' Onn, 50480 Kuala Lumpur, Malaysia.
Telefon: +60(3) 2698 8044 Faksimili: +60(3) 2693 6919
Web: www.bnm.gov.my

Keadaan Mudah Tunai

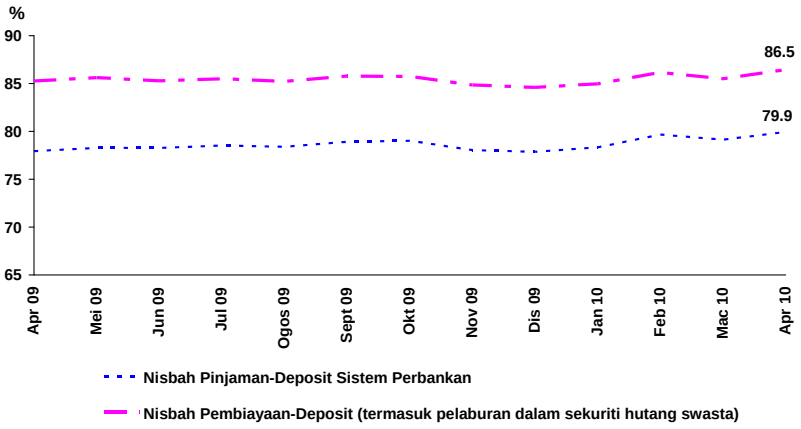

Nisbah pinjaman-deposit dan pembiayaan-deposit meningkat pada bulan April, mencerminkan peningkatan berterusan dalam pembiayaan

Struktur Terma Kadar Deposit Tetap Bank Perdagangan

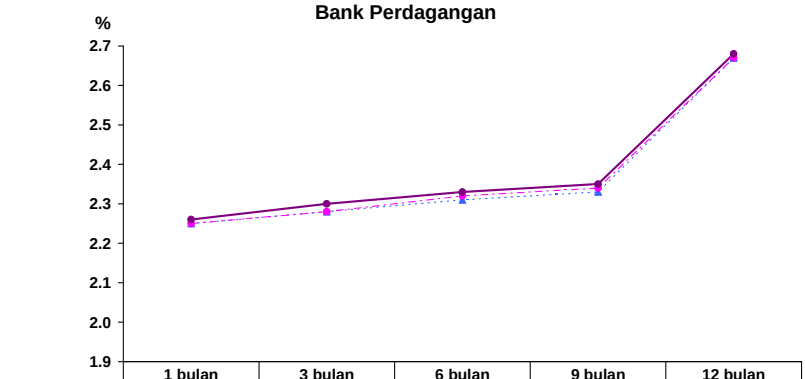

	1 bulan	3 bulan	6 bulan	9 bulan	12 bulan
Mac 10	2.25	2.28	2.31	2.33	2.67
Apr 10	2.25	2.28	2.32	2.34	2.67
15 Mei 10	2.26	2.30	2.33	2.35	2.68

Kadar FD purata tidak berubah

Kadar Deposit Tetap Benar 3 Bulan Bank Perdagangan

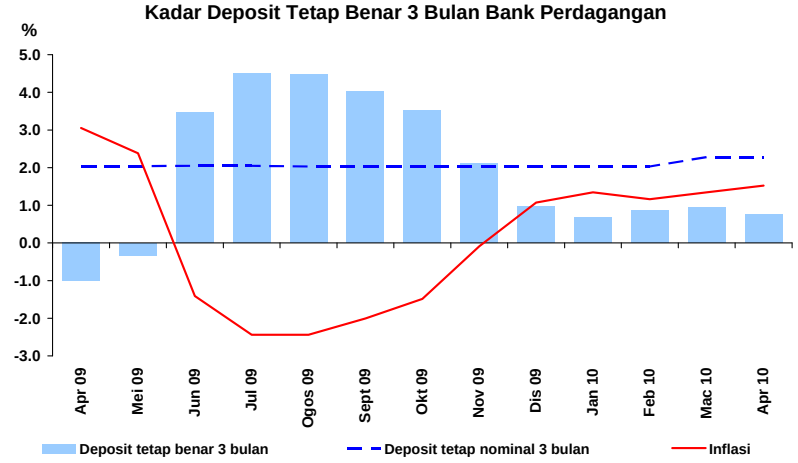

Kadar FD benar menjadi sederhana sedikit

Diterbitkan oleh:
Jabatan Komunikasi Korporat, Tingkat 14, Blok B, Bangunan Bank Negara Malaysia,
Jalan Dato' Onn, 50480 Kuala Lumpur, Malaysia.
Telefon: +60(3) 2698 8044 Faksimili: +60(3) 2693 6919
Web: www.bnm.gov.my

Ringgit menyusut nilai berbanding dengan dolar AS

Ringgit menyusut nilai berbanding dengan dolar Amerika Syarikat (AS) sebanyak 1.1% antara 1 April hingga 27 Mei 2010. Pada awalnya, ringgit menambah nilai berbanding dengan dolar AS sehingga 14 Mei berikutan sentimen pelabur yang menggalakkan terhadap pasaran kewangan serantau ekoran terdapatnya tanda-tanda pemulihan seterusnya ekonomi serantau dan global. Walau bagaimanapun, trend penambahan nilai ini bertukar arah pada pertengahan bulan Mei disebabkan oleh langkah penghindaran risiko yang lebih nyata berikutan krisis hutang kerajaan di Eropah dan ketegangan geopolitik yang semakin meningkat di Asia Timur. Ringgit juga menyusut nilai berbanding dengan yen Jepun (-4.8%) tetapi menambah nilai berbanding dengan euro (8.3%) dan paun sterling (3.4%). Berbanding dengan mata wang serantau, ringgit menambah nilai berbanding dengan won Korea (7.9%), peso Filipina (1.5%) dan rupiah Indonesia (1.0%) tetapi menyusut nilai berbanding dengan renminbi China (-1.1%), dolar Singapura (-0.6%) dan baht Thailand (-0.5%).

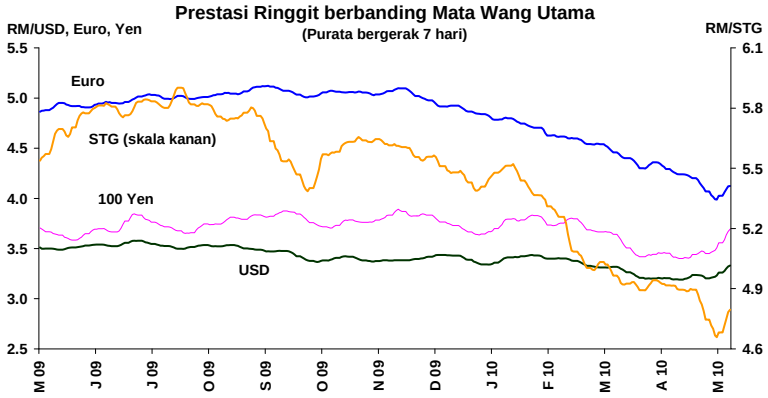

Prestasi ringgit bercampur-campur berbanding dengan mata wang utama

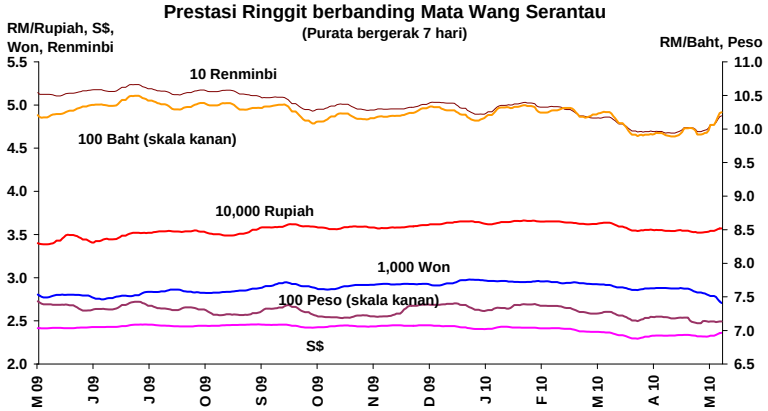

Prestasi ringgit juga bercampur-campur berbanding dengan mata wang serantau

Diterbitkan oleh:
Jabatan Komunikasi Korporat, Tingkat 14, Blok B, Bangunan Bank Negara Malaysia,
Jalan Dato' Onn, 50480 Kuala Lumpur, Malaysia.
Telefon: +60(3) 2698 8044 Faksimili: +60(3) 2693 6919
Web: www.bnm.gov.my

Prestasi Ringgit Berbanding dengan Mata Wang Terpilih

RM kepada mata wang asing	Akhir tempoh				Perubahan %	
	Dis 09	Mac 10	Apr 10	27 Mei 10	Akhir Dis 09 - 27 Mei 10	Akhir Mac 10 - 27 Mei 10
Dolar AS	3.4245	3.2730	3.1905	3.3105	3.4	-1.1
Euro	4.9191	4.3850	4.2284	4.0473	21.5	8.3
Paun sterling	5.5001	4.9326	4.8981	4.7701	15.3	3.4
100 yen Jepun	3.7076	3.5017	3.3951	3.6781	0.8	-4.8
Dolar Singapura	2.4401	2.3354	2.3322	2.3497	3.8	-0.6
100 baht Thailand	10.271	10.111	9.8731	10.166	1.0	-0.5
100 peso Filipina	7.4196	7.2236	7.1632	7.1171	4.3	1.5
100 rupiah Indonesia	0.0364	0.0359	0.0354	0.0356	2.4	1.0
100 won Korea	0.2937	0.2889	0.2880	0.2679	9.6	7.9
Renminbi China	0.5016	0.4795	0.4674	0.4847	3.5	-1.1

Inflasi harga pengguna meningkat pada bulan April

Indeks Harga Pengguna (IHP) meningkat kepada 1.5% pada bulan April (Mac: 1.3%). Peningkatan inflasi disebabkan terutamanya oleh kenaikan harga dalam kategori *makanan dan minuman tanpa alkohol* yang meningkat sebanyak 2.2% pada bulan April (Mac: 1.7%) terutamanya ekoran kenaikan harga *daging* dan *sayur-sayuran*. Harga dalam kategori *pengangkutan* dan *pelbagai barang dan perkhidmatan* juga naik masing-masing sebanyak 1.0% dan 2.5% pada bulan tersebut (Mac: 0.7% dan 2.4%).

Diterbitkan oleh:
Jabatan Komunikasi Korporat, Tingkat 14, Blok B, Bangunan Bank Negara Malaysia,
Jalan Dato' Onn, 50480 Kuala Lumpur, Malaysia.
Telefon: +60(3) 2698 8044 Faksimili: +60(3) 2693 6919
Web: www.bnm.gov.my

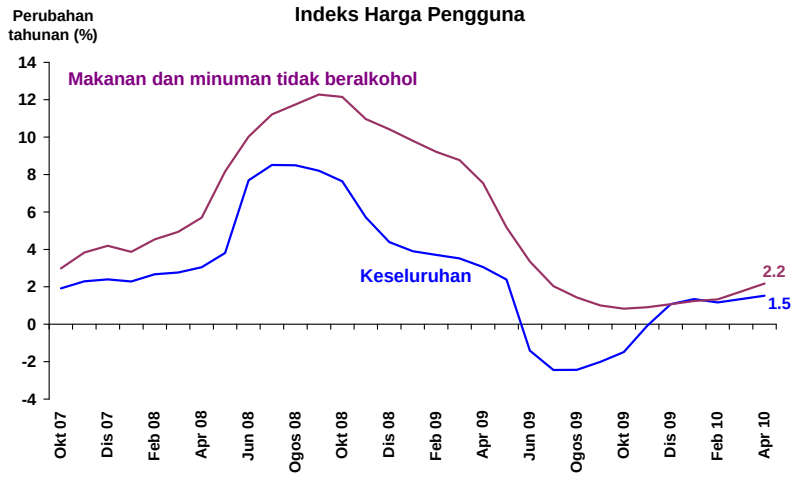

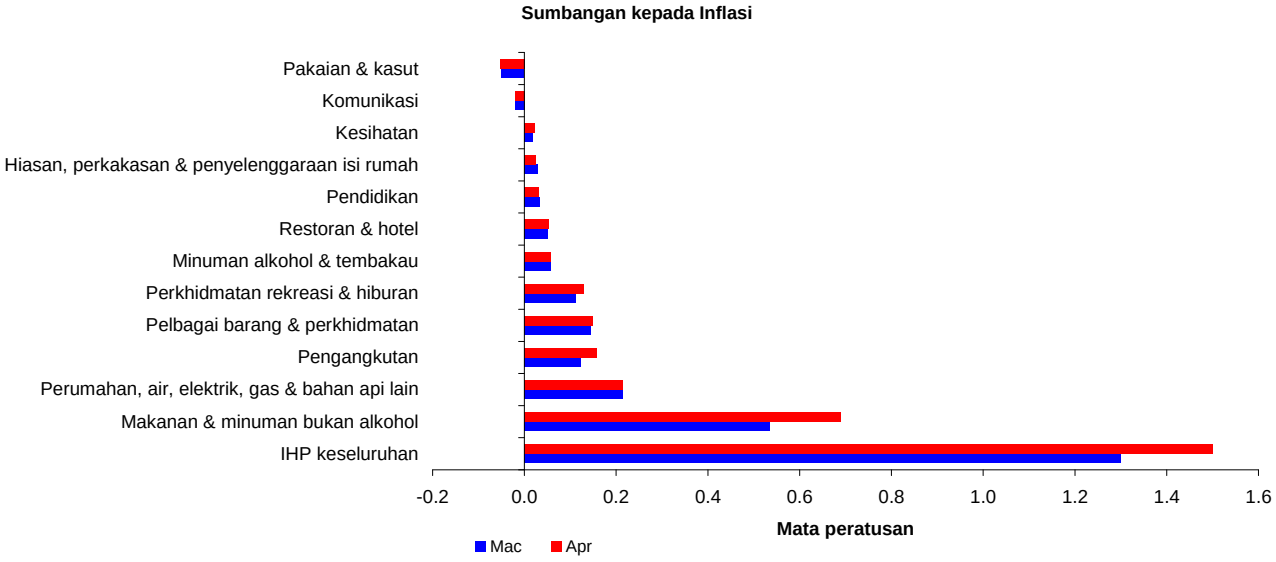

Diterbitkan oleh:
Jabatan Komunikasi Korporat, Tingkat 14, Blok B, Bangunan Bank Negara Malaysia,
Jalan Dato' Onn, 50480 Kuala Lumpur, Malaysia.
Telefon: +60(3) 2698 8044 Faksimili: +60(3) 2693 6919
Web: www.bnm.gov.my

Harga pengeluar meningkat pada bulan Mac

Harga pengeluar, seperti yang diukur oleh Indeks Harga Pengeluar (IHPR), meningkat sebanyak 9.0% pada bulan Mac (Februari: 5.9%). Peningkatan ini didorong terutamanya oleh harga yang lebih tinggi dalam komponen berkaitan komoditi yang meningkat sebanyak 26.5% pada bulan itu (Februari: 16.8%). Dalam komponen IHPR bukan berkaitan komoditi, harga naik sebanyak 4.4% (Februari: 3.0%). Pada asas bulanan, harga pengeluar meningkat sebanyak 1.5% (Februari: 0.1%).

Dari segi komposisi, harga bagi komponen IHPR tempatan meningkat lagi sebanyak 12.3% (Februari: 7.9%). Peningkatan ini mencerminkan terutamanya harga *bahan api galian, pelincir dsb* yang lebih tinggi. Walau bagaimanapun, harga bagi komponen IHPR diimport tidak berubah pada 2.1% (Februari: 2.1%)

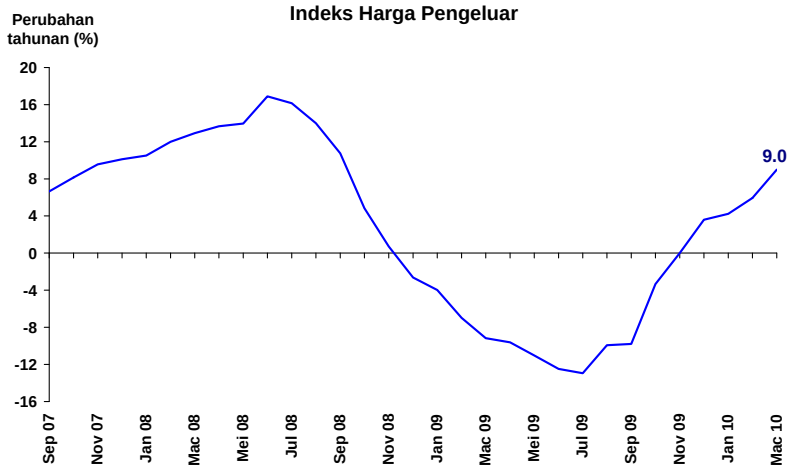

Diterbitkan oleh:
Jabatan Komunikasi Korporat, Tingkat 14, Blok B, Bangunan Bank Negara Malaysia,
Jalan Dato' Onn, 50480 Kuala Lumpur, Malaysia.
Telefon: +60(3) 2698 8044 Faksimili: +60(3) 2693 6919
Web: www.bnm.gov.my

M3 lebih tinggi pada asas tahunan

Pada bulan April, wang secara luas atau M3 meningkat pada kadar tahunan 8.1%. Pada asas bulanan, M3 menjadi sederhana sebanyak RM6.7 bilion. Pengurangan M3 ini mencerminkan terutamanya pembelian sekuriti hutang Bank Negara Malaysia oleh sektor swasta daripada institusi perbankan. Ambilan deposit untuk membiayai pembelian sekuriti tersebut mengakibatkan penguncupan terhadap M3, seperti yang ditunjukkan dalam kategori *pengaruh lain*. Pengurangan M3 ini sebahagiannya telah diimbangi oleh peningkatan dalam perbelanjaan Kerajaan dan juga pengeluaran kredit yang lebih tinggi oleh sistem perbankan kepada sektor swasta.

Penentu-Penentu M3
(RM bilion)

	Perubahan pada tempoh			
	Jan 10	**Feb 10**	**Mac 10**	**Apr 10**
M3	3.7	0.7	10.3	-6.7
Tuntutan bersih ke atas Kerajaan	-0.3	0.4	-2.3	1.7
Tuntutan ke atas sektor swasta	5.4	6.8	4.5	8.4
Pinjaman	*6.2*	*8.8*	*4.7*	*4.3*
Sekuriti	*-0.8*	*-2.0*	*-0.2*	*4.1*
Aset luar bersih *	-0.3	-4.9	16.5	1.3
Pengaruh lain	-1.0	-1.6	-8.5	-18.2

* Sebelum penilaian semula

M3 telah disemak semula untuk mengambil kira "lain-lain deposit" bermula Disember 1999. Sebelum itu ianya tidak termasuk dalam pengiraan M3.

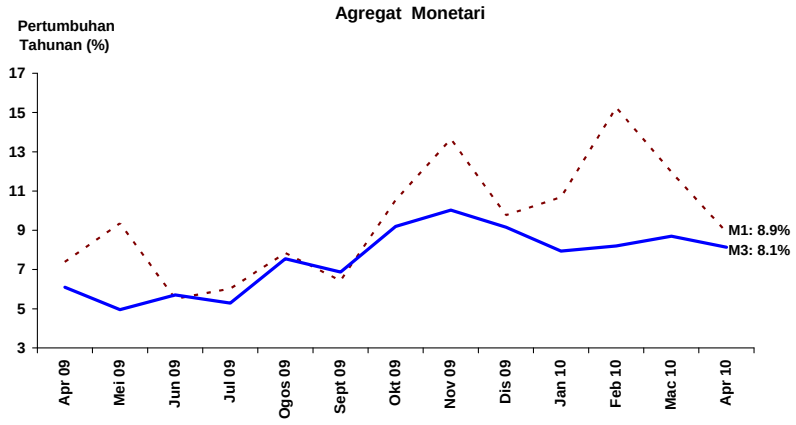

Diterbitkan oleh:
Jabatan Komunikasi Korporat, Tingkat 14, Blok B, Bangunan Bank Negara Malaysia,
Jalan Dato' Onn, 50480 Kuala Lumpur, Malaysia.
Telefon: +60(3) 2698 8044 Faksimili: +60(3) 2693 6919
Web: www.bnm.gov.my

Jumlah deposit sistem perbankan meningkat pada asas tahunan

Jumlah deposit dalam sistem perbankan pada bulan April meningkat sebanyak 8.1% pada asas tahunan (Mac: 8.4%). Pada asas bulanan, jumlah deposit merosot sebanyak RM4.0 bilion (Mac: +RM20 bilion). Kemerosotan deposit ini mencerminkan terutamanya pengeluaran deposit pertukaran asing oleh beberapa perusahaan perniagaan besar. Deposit permintaan juga menurun pada tempoh tersebut.

Deposit Mengikut Penyimpan
(RM juta)

	Perubahan pada tempoh			
	Jan 10	**Feb 10**	**Mac 10**	**Apr 10**
Kerajaan Persekutuan	1,128	-1,389	-2,319	51
Kerajaan Negeri	140	1,634	1,662	329
Badan Berkanun [1]	-169	549	1,876	-836
Institusi Kewangan	-11,124	-2,970	16,221	3,818
antaranya:				
Institusi Perbankan	*-6,620*	*-7,385*	*6,573*	*786*
Institusi Kewangan Bukan Bank	*-4,669*	*4,341*	*8,646*	*2,769*
Perusahaan Perniagaan	2,729	-9,619	5,715	-8,576
Individu	2,341	287	3,514	1,967
Lain-lain [2]	643	1,684	-6,648	-758
Jumlah	-4,312	-9,825	20,022	-4,005

1/ Termasuk Kerajaan tempatan

2/ Termasuk entiti tempatan lain dan entiti bukan bank asing

Deposit Mengikut Jenis
(RM juta)

	Perubahan pada tempoh			
	Jan 10	**Feb 10**	**Mac 10**	**Apr 10**
Deposit tetap	982	810	-866	1,080
NID	-9,343	-4,957	4,193	0
Deposit permintaan	1,059	946	-3,071	-1,808
Deposit tabungan	468	-167	417	-512
Perjanjian beli balik (Repo)	829	-640	644	919
Deposit mata wang asing	55	318	4,404	-6,094
Deposit SPI [1]	2,472	-1,873	2,168	299
Lain-lain [2]	-834	-4,263	12,131	2,111
Jumlah	-4,312	-9,825	20,022	-4,005

1/ Deposit SPI merujuk kepada deposit sistem perbankan Islam

2/ Deposit lain merangkumi terutamanya deposit jangka pendek

Diterbitkan oleh:
Jabatan Komunikasi Korporat, Tingkat 14, Blok B, Bangunan Bank Negara Malaysia,
Jalan Dato' Onn, 50480 Kuala Lumpur, Malaysia.
Telefon: +60(3) 2698 8044 Faksimili: +60(3) 2693 6919
Web: www.bnm.gov.my

Aktiviti pembiayaan kasar lebih giat pada bulan April

Pembiayaan kasar kepada sektor swasta melalui sistem perbankan dan pasaran modal lebih tinggi pada RM71.4 bilion pada bulan April (Mac: RM68.8 bilion). Peningkatan ini mencerminkan terutamanya terbitan sekuriti hutang swasta (private debt securities, PDS) yang lebih besar pada bulan itu. Pada asas bersih, pinjaman sistem perbankan dan PDS terkumpul berkembang pada kadar tahunan 10% pada akhir bulan April (Mac: 9.8%).

Pembiayaan kasar terus berkembang pada bulan April

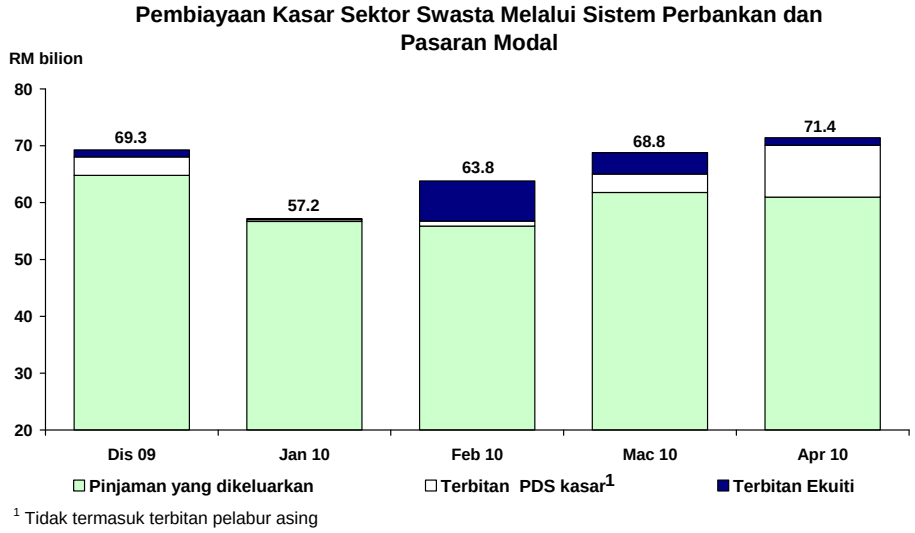

[1] Tidak termasuk terbitan pelabur asing

Permohonan dan kelulusan pinjaman terus bertambah baik...

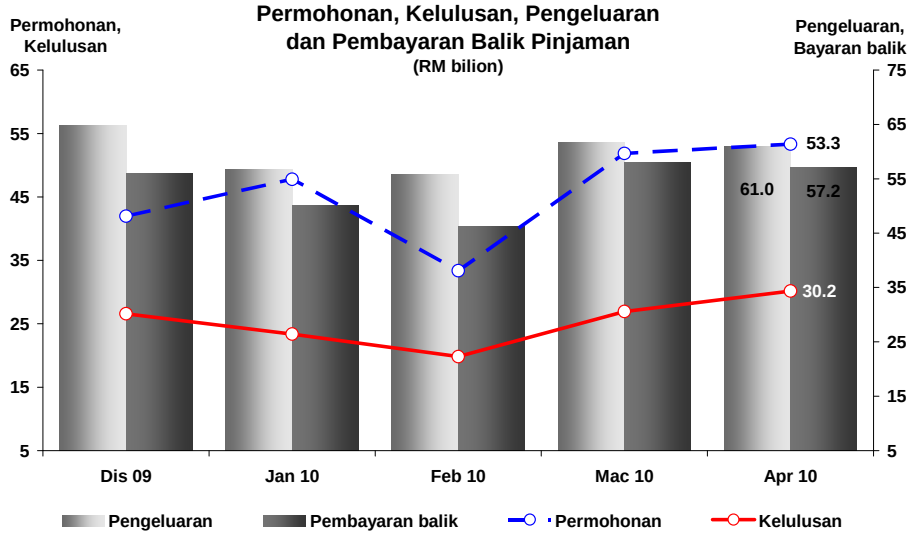

Pada bulan April, permintaan terhadap pembiayaan daripada sektor perniagaan lebih tinggi berbanding dengan bulan sebelumnya, seperti yang dicerminkan oleh peningkatan permohonan pinjaman. Berikutan itu, pinjaman yang diluluskan kepada perniagaan meningkat, terutamanya untuk memenuhi keperluan modal kerja sektor *pendidikan, kesihatan dan lain-lain* serta sektor

Diterbitkan oleh:
Jabatan Komunikasi Korporat, Tingkat 14, Blok B, Bangunan Bank Negara Malaysia,
Jalan Dato' Onn, 50480 Kuala Lumpur, Malaysia.
Telefon: +60(3) 2698 8044 Faksimili: +60(3) 2693 6919
Web: www.bnm.gov.my

harta tanah. Sementara itu, pengeluaran pinjaman perniagaan yang tinggi menyebabkan jumlah pinjaman perniagaan terkumpul meningkat pada kadar tahunan 4.0% pada akhir bulan April (akhir Mac: 4.3%).

Penunjuk Pinjaman Bank

	RM bilion			Pertumbuhan Tahunan (%)		
	Mac-10	Apr-10	J-A 10	Mac-10	Apr-10	J-A 10
Jumlah						
Permohonan pinjaman	51.9	53.3	186.3	23.0	26.8	24.6
Kelulusan pinjaman	26.9	30.2	100.3	12.9	26.7	22.5
Pengeluaran pinjaman	61.8	61.0	235.3	11.4	17.5	17.6
Perubahan pinjaman terkumpul[1/]	4.2	4.7	26.9	9.8	10.0	10.0
Perusahaan perniagaan						
Permohonan pinjaman	21.8	23.9	83.9	16.8	40.2	21.5
Kelulusan pinjaman	11.7	13.5	42.7	4.8	32.4	17.8
Pengeluaran pinjaman	41.4	41.6	158.7	6.7	19.0	16.9
Perubahan pinjaman terkumpul[1/]	2.3	-0.7	2.9	4.3	4.0	4.0
PKS[2/]						
Permohonan pinjaman	10.9	11.7	39.7	38.7	38.3	38.2
Kelulusan pinjaman	5.0	5.4	18.3	45.5	62.0	50.1
Pengeluaran pinjaman	12.8	12.6	48.1	11.1	11.7	4.6
Perubahan pinjaman terkumpul[1/ 3/]	1.3	1.0	3.4	3.1	4.6	4.6
Isi rumah						
Permohonan pinjaman	30.1	29.4	102.4	28.0	17.7	27.2
Kelulusan pinjaman	15.3	16.7	57.5	20.1	22.5	26.2
Pengeluaran pinjaman	20.4	19.4	76.6	22.1	14.5	19.0
Perubahan pinjaman terkumpul[1/]	4.2	5.1	19.0	11.7	12.2	12.2

[1/] Pertumbuhan tahunan adalah jumlah terkumpul pada akhir tempoh.

[2/] Termasuk pinjaman kepada perniagaan individu

[3/] Peningkatan kecil dalam pinjaman terkumpul PKS menunjukkan pengasingan beberapa syarikat PKS yang telah menjadi syarikat besar, memandangkan mereka telah menjangkaui definisi PKS. Tanpa pengasingan tersebut, pinjaman terkumpul PKS akan meningkat sebanyak 8.6% pada asas tahunan pada akhir April 2010.

...disebabkan terutamanya oleh permintaan terhadap pembiayaan yang lebih tinggi daripada sektor perniagaan

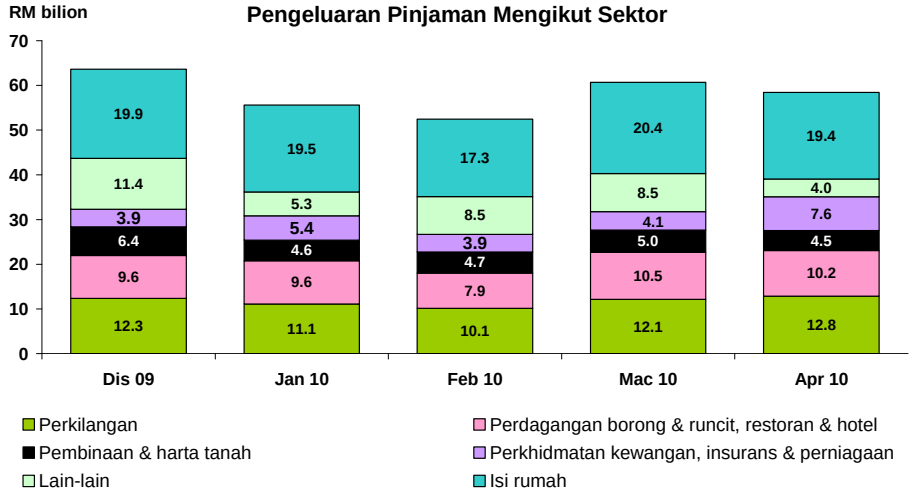

Pengeluaran pinjaman kekal menyeluruh

Bagi sektor isi rumah, kelulusan pinjaman berkembang lagi, terutamanya untuk pembelian *harta kediaman dan bukan kediaman* serta *kegunaan peribadi*. Pada akhir bulan April, pinjaman sektor isi rumah terkumpul meningkat lagi sebanyak 12.2% (akhir Mac: 11.7%).

Diterbitkan oleh:
Jabatan Komunikasi Korporat, Tingkat 14, Blok B, Bangunan Bank Negara Malaysia,
Jalan Dato' Onn, 50480 Kuala Lumpur, Malaysia.
Telefon: +60(3) 2698 8044 Faksimili: +60(3) 2693 6919
Web: www.bnm.gov.my

Aktiviti pemerolehan dana oleh sektor swasta lebih giat

Jumlah dana kasar yang diperoleh dalam pasaran modal meningkat kepada RM16 bilion pada bulan April (Mac: RM14.2 bilion). Peningkatan ini disebabkan terutamanya oleh aktiviti pemerolehan dana yang lebih giat oleh sektor swasta (April: RM10.4 bilion; Mac: RM7.2 bilion). Dana yang diperoleh melalui pasaran sekuriti hutang swasta (private debt securities, PDS) meningkat dengan ketara kepada RM9.1 bilion (Mac: RM3.4 bilion). Peningkatan PDS pada bulan itu disebabkan oleh beberapa terbitan besar oleh beberapa institusi kewangan. Dalam sektor awam, dana kasar sebanyak RM5.6 bilion diperoleh melalui terbitan baharu Sekuriti Kerajaan Malaysia 20 tahun dan pembukaan semula Sekuriti Kerajaan Malaysia 5 tahun. Selepas membuat penyelarasan bagi penebusan yang lebih besar daripada sektor awam, jumlah dana bersih yang diperoleh dalam pasaran modal adalah sebanyak RM3.1 bilion pada bulan tersebut.

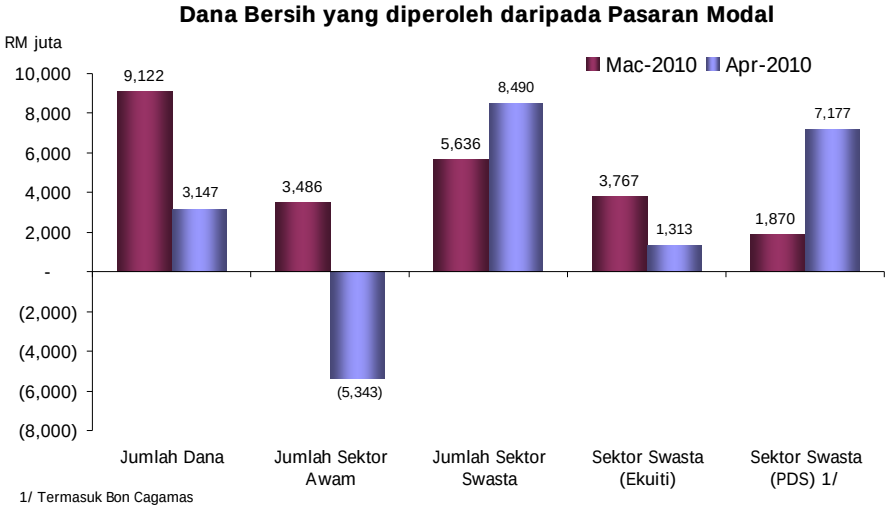

Diterbitkan oleh:
Jabatan Komunikasi Korporat, Tingkat 14, Blok B, Bangunan Bank Negara Malaysia,
Jalan Dato' Onn, 50480 Kuala Lumpur, Malaysia.
Telefon: +60(3) 2698 8044 Faksimili: +60(3) 2693 6919
Web: www.bnm.gov.my

KLCI terus meningkat pada bulan April

FBM KLCI ditutup lebih tinggi pada 1,346.4 mata pada bulan April (akhir Mac: 1,320.6 mata) didorong terutamanya oleh saham kewangan dan perindustrian. Pasaran domestik disokong oleh sentimen pasaran yang bertambah baik dan kesanggupan untuk mengambil risiko yang lebih tinggi oleh pelabur berikutan jangkaan bahawa prospek pertumbuhan ekonomi semakin kukuh. Permodalan pasaran meningkat kepada RM1.08 trilion (sejak akhir Mac: +1.8%), dan urus niaga purata harian meningkat kepada 1.02 bilion unit (Mac: 968.3 juta unit).

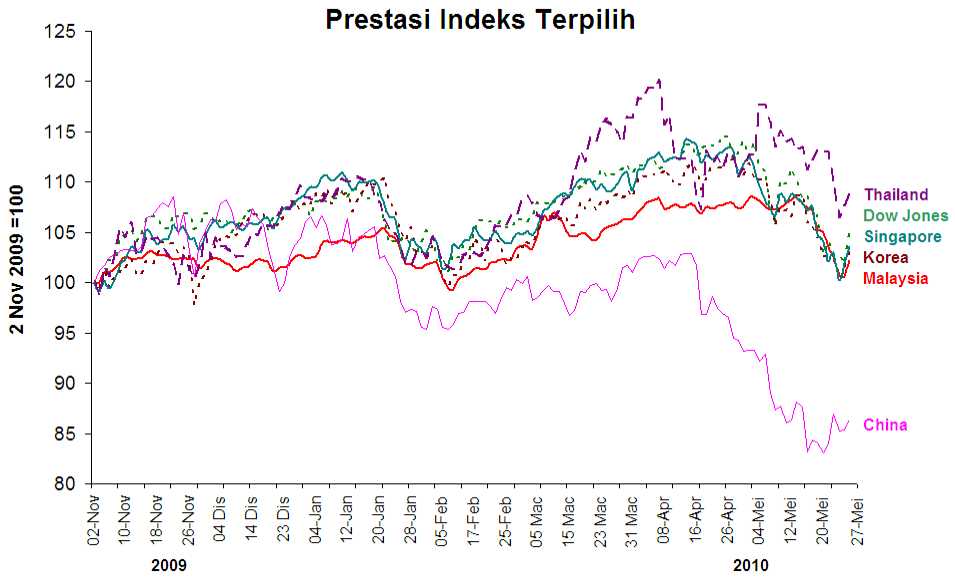

KLCI lebih tinggi pada bulan April

Pada 27 Mei, FBM KLCI merosot kepada 1,269.16 mata (sejak akhir April: -5.7%) dan permodalan pasaran juga lebih rendah pada RM1.01 trilion.

Diterbitkan oleh:
Jabatan Komunikasi Korporat, Tingkat 14, Blok B, Bangunan Bank Negara Malaysia,
Jalan Dato' Onn, 50480 Kuala Lumpur, Malaysia.
Telefon: +60(3) 2698 8044 Faksimili: +60(3) 2693 6919
Web: www.bnm.gov.my

Rizab antarabangsa

Rizab antarabangsa bersih Bank Negara Malaysia berjumlah RM314.2 bilion (bersamaan dengan USD96.1 bilion) pada 14 Mei 2010. Kedudukan rizab ini memadai untuk membiayai 8.3 bulan import tertangguh dan ialah 4.4 kali hutang luar negeri jangka pendek.

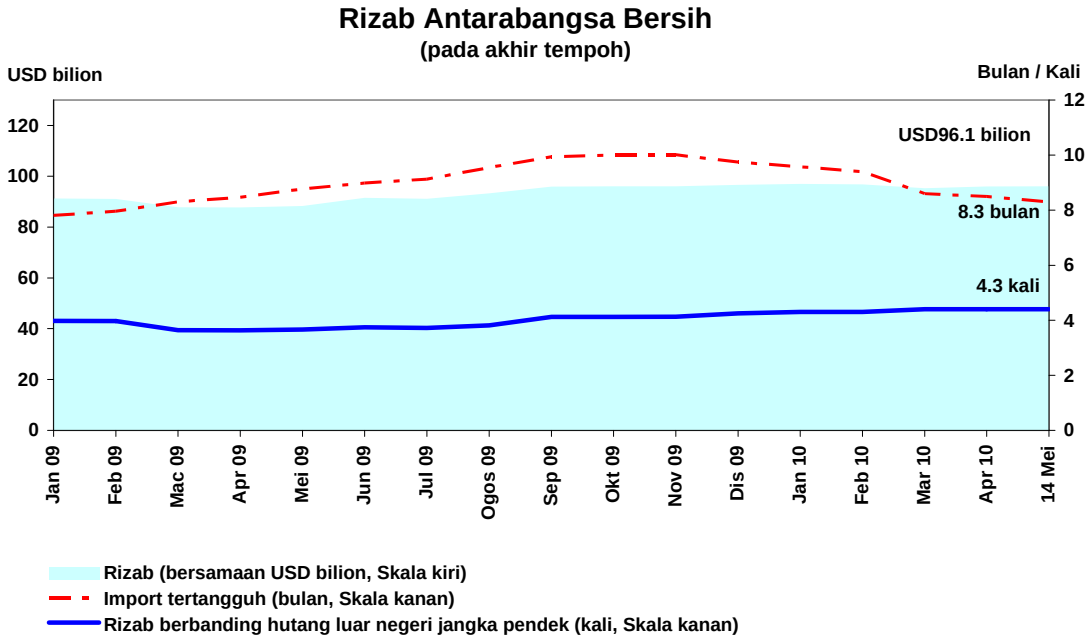

Sistem perbankan mempunyai modal yang kukuh dan paras pinjaman tak berbayar yang stabil

Permodalan sistem perbankan terus kukuh dengan nisbah modal wajaran risiko (risk-weighted capital ratio, RWCR) dan nisbah modal teras (core capital ratio, CCR) masing-masing pada 15.1% dan 13.1%. Modal asas meningkat sebanyak 2.2% hasil daripada langkah-langkah memperoleh modal dan pemasukan keuntungan yang telah diaudit. Paras pinjaman tak berbayar (non-performing loans, NPL) termasuk pinjaman terjejas terus stabil pada 1.8% daripada pinjaman bersih. Perlindungan kerugian pinjaman terus tinggi melebihi 90%.

Diterbitkan oleh:
Jabatan Komunikasi Korporat, Tingkat 14, Blok B, Bangunan Bank Negara Malaysia,
Jalan Dato' Onn, 50480 Kuala Lumpur, Malaysia.
Telefon: +60(3) 2698 8044 Faksimili: +60(3) 2693 6919
Web: www.bnm.gov.my

Penunjuk Keadaan Sistem Perbankan [1]

	2003	2004	2005	2006	2007	2008	2009	Feb 10	Mar 10	Apr 10
Modal (%) [2]										
Nisbah modal teras	11.1	11.4	10.7	10.7	10.2	10.6	13.8	13.5	13.2	13.1
RWCR	13.8	14.4	13.7	13.5	13.2	12.6	15.4	15.1	14.9	15.1
NPL bersih [3]										
% jumlah pinjaman bersih	8.9	7.5	5.8	4.8	3.2	2.2	1.8	1.9	1.8	1.8
Jumlah (RM juta)	40,013	36,668	31,332	27,360	20,011	15,889	13,788	15,064	14,583	14,635
Peruntukan am [4]**/Jumlah pinjaman bersih** [3] **(%)**	2.0	1.9	1.8	1.7	1.7	1.7	1.6	1.7	1.7	1.8

[1] Jadual ini termasuk bank-bank Islam.
[2] Mulai Januari 2008, pengiraan RWCR dan nisbah modal teras mengambil kira institusi perbankan yang menerima pakai pendekatan standard di bawah Basel II
[3] Mulai bulan Januari 2010, pinjaman dilaporkan berdasarkan FRS 139. Penggunaan FRS139 adalah berdasarkan tahun kewangan bank.
[4] Bagi bank yang telah menggunakan FRS139, mulai bulan Januari, angka mencerminkan peruntukan terjejas kolektif.

Penunjuk Kekukuhan Modal

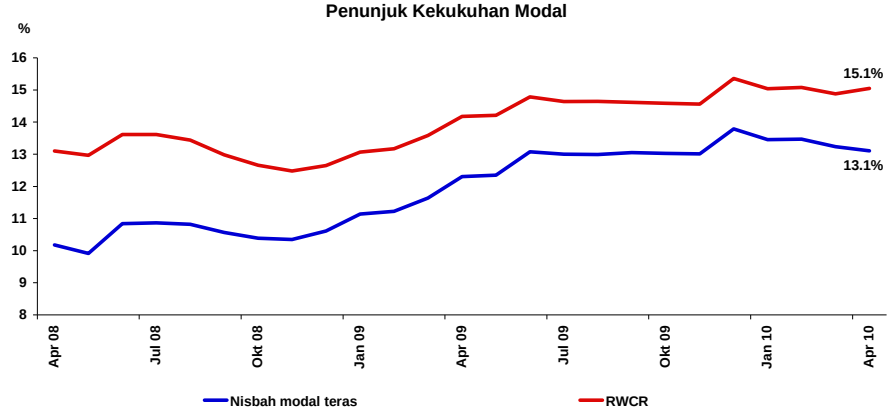

Permodalan sistem perbankan terus kukuh…

Sistem Perbankan: NPL Bersih dan Peruntukan Am

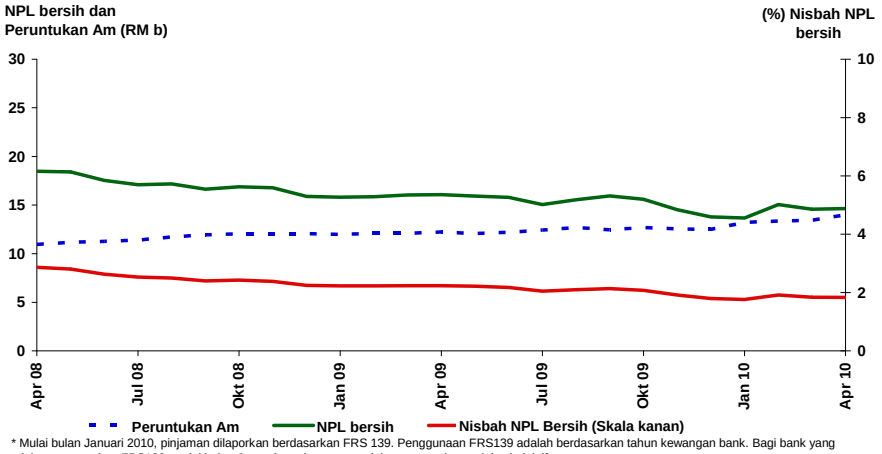

* Mulai bulan Januari 2010, pinjaman dilaporkan berdasarkan FRS 139. Penggunaan FRS139 adalah berdasarkan tahun kewangan bank. Bagi bank yang telah menggunakan FRS139, mulai bulan Januari, angka mencerminkan peruntukan terjejas kolektif.

…manakala paras NPL kekal stabil

Bank Negara Malaysia
31 Mei 2010

Diterbitkan oleh:
Jabatan Komunikasi Korporat, Tingkat 14, Blok B, Bangunan Bank Negara Malaysia,
Jalan Dato' Onn, 50480 Kuala Lumpur, Malaysia.
Telefon: +60(3) 2698 8044 Faksimili: +60(3) 2693 6919
Web: www.bnm.gov.my

Perangkaan Utama Monetari dan Kewangan

		Feb 10		Mac 10		Apr 10	
		Jumlah terkumpul	Pertumbuhan tahunan	Jumlah terkumpul	Pertumbuhan tahunan	Jumlah terkumpul	Pertumbuhan tahunan
		(RM b)	(%)	(RM b)	(%)	(RM b)	(%)
Agregat Monetari							
Wang rizab		59.7	-1.3	56.5	4.5	56.3	4.7
M1		206.6	15.3	201.2	12.0	198.9	8.9
M2		991.7	8.4	1,002.8	8.8	996.5	8.5
M3		1,021.6	8.2	1,031.9	8.7	1,025.3	8.1
Sistem Perbankan							
Jumlah deposit		1,048.8	7.4	1,068.8	8.4	1,064.8	8.1
Jumlah pinjaman (termasuk pinjaman yang dijual kepada Cagamas)		801.5	9.9	805.7	9.8	810.4	10.0
Nisbah pinjaman-deposit (%) [1]		79.7		79.1		79.9	
Nisbah pembiayaan-deposit (%) [1 & 2]		86.2		85.5		86.5	
Pinjaman yang dipohon (pada tempoh berkenaan)		33.4	-1.4	51.9	23.0	53.3	26.8
Pinjaman yang diluluskan (pada tempoh berkenaan)		19.8	12.0	26.9	12.9	30.2	26.7
Pinjaman yang dikeluarkan (pada tempoh berkenaan)		55.9	27.9	61.8	11.4	61.0	17.5
Pinjaman yang dibayar balik (pada tempoh berkenaan)		46.2	10.2	58.1	19.9	57.2	16.4
Keadaan Sistem Perbankan							
Nisbah Modal Wajaran Risiko (RWCR) (%)		15.1		14.9		15.1	
NPL bersih: Klasifikasi 3 bulan (%)		1.9		1.8		1.8	
Rizab Antarabangsa BNM (akhir tempoh)							
Rizab bersih dalam RM bilion		331.8		311.6		313.9	
Rizab bersih dalam Dolar AS bilion (bersamaan)		96.8		95.3		96.0	
Bilangan bulan import tertangguh		9.4		8.6		8.5	
Kadar Faedah pada akhir tempoh [purata bagi bulan]							
Kadar Dasar Semalaman (OPR)		2.00		2.25		2.25	
Antara bank:	Semalaman	1.99 [2.00]		2.18 [2.14]		2.22 [2.20]	
	Seminggu	2.02 [2.02]		2.26 [2.23]		2.26 [2.27]	
	1 bulan	2.10 [2.07]		2.35 [2.32]		2.56 [2.37]	
Deposit tetap bank perdagangan:	1 bulan	2.00		2.25		2.25	
	3 bulan	2.03		2.28		2.28	
BLR bank perdagangan		5.51		5.76		5.76	
ALR bank perdagangan		4.85		4.96		4.93	
Harga							
Indeks Harga Pengguna (IHP) (2005=100)		113.2	1.2	113.2	1.3	113.2	1.5
Indeks Harga Pengeluar (IHPR) (2005=100)		115.9	5.9	117.6	9.0	t.d.	t.d.
Kadar Pertukaran Ringgit berbanding Mata Wang Terpilih (akhir tempoh)							
Dolar AS		3.4090		3.2730		3.1905	
Euro		4.5943		4.3850		4.2284	
Paun Sterling		5.2359		4.9326		4.8981	
100 Yen Jepun		3.8047		3.5017		3.3951	
Dolar Singapura		2.4149		2.3354		2.3322	
100 Baht Thailand		10.3178		10.1112		9.873	
100 Peso Filipina		7.3652		7.2236		7.1632	
100 Rupiah Indonesia		0.0365		0.0359		0.0354	
100 Won Korea		0.2937		0.2889		0.2880	
Pasaran Modal							
Dana bersih (RM b) yang diperoleh sektor:	awam	3.5		3.5		-5.3	
	swasta	2.4		5.6		8.5	
Indeks Komposit Bursa Malaysia (akhir tempoh)		1,270.8		1,320.6		1,346.4	
Permodalan Pasaran Bursa Malaysia (RM b) (akhir tempoh)		1,015.7		1,061.1		1,079.7	

[1] Tidak termasuk transaksi institusi kewangan.

[2] Merujuk kepada nisbah pinjaman dan pegangan sekuriti hutang swasta (PDS) oleh sistem perbankan atas deposit sistem perbankan.

Diterbitkan oleh:
Jabatan Komunikasi Korporat, Tingkat 14, Blok B, Bangunan Bank Negara Malaysia,
Jalan Dato' Onn, 50480 Kuala Lumpur, Malaysia.
Telefon: +60(3) 2698 8044 Faksimili: +60(3) 2693 6919
Web: www.bnm.gov.my