BANK NEGARA MALAYSIA
CENTRAL BANK OF MALAYSIA

Pendaftaran Akaun eCCRIS Baharu dengan MFA*
(Pendaftaran Pengguna dalam Talian)

* Pengesahan Pelbagai Faktor (*Multi-Factor Authentication*, MFA)

Langkah 1

Daftar akaun dalam laman web eCCRIS

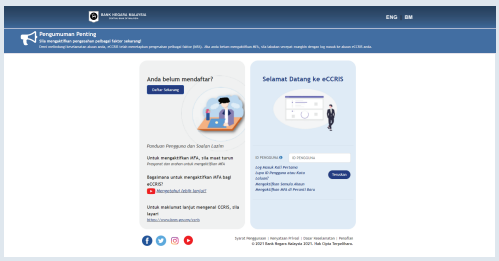

- Layari portal web eCCRIS: **https://eccris.bnm.gov.my**
- Klik **'Daftar Sekarang'** untuk memulakan pendaftaran pengguna dalam talian.

Langkah 2

Sahkan identiti anda

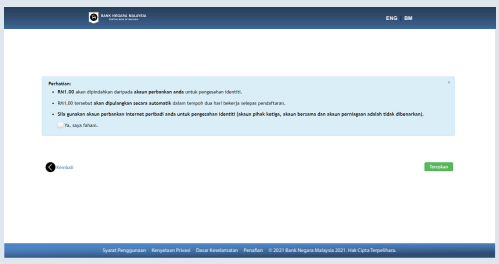

Caj pengesahan pengenalan akan dipaparkan, klik **'Ya, saya faham'** dan klik **'Teruskan'**.

Langkah 3

Lengkapkan borang pendaftaran pengguna

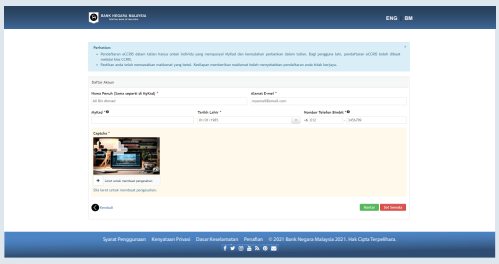

- Isi borang pendaftaran pengguna.
- Anda dikehendaki mengesahkan butiran anda serta membaca dan bersetuju dengan terma & syarat sebelum menghantar pendaftaran.

Langkah 4

Lengkapkan pembayaran

Pengguna baharu akan diminta membayar fi pemprosesan untuk pengesahan akaun. Fi ini akan dikembalikan. Pilih bank untuk meneruskan pembayaran.

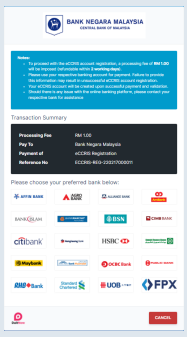

Langkah 5

Tetapkan ID Pengguna dan Kata Laluan

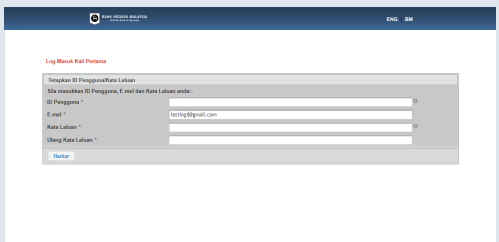

Setelah pembayaran berjaya, anda akan diminta untuk menetapkan dan menghantar **'ID Pengguna'** dan **'Kata Laluan'** untuk akaun eCCRIS baharu.

Langkah 6

Lengkapkan tetapan keselamatan

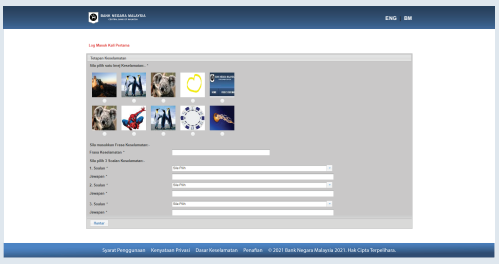

Lengkapkan tetapan keselamatan dan klik **'Hantar'**.

Langkah 7

Muat turun panduan mengaktifkan MFA

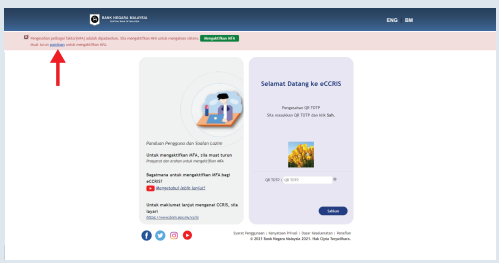

Pada bahagian atas laman web eCCRIS, klik pautan yang bertulis **'Muat turun panduan mengaktifkan MFA'** untuk memuat turun panduan pengguna tentang cara mengaktifkan MFA. Kemudian, ikut langkah-langkah untuk memuat turun aplikasi pengesah ke dalam peranti mudah alih anda.

Langkah 8

Aktifkan MFA

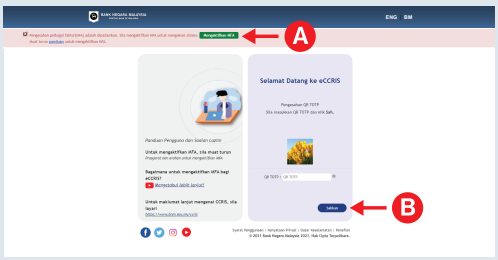

Anda akan diminta untuk memasukkan **'Kata Laluan Sekali Guna Berasaskan Masa Respon Pantas'** (*Quick Response Time-based One-Time Password*, QR TOTP) untuk mengaktifkan MFA.

A Untuk mendapatkan QR TOTP, klik butang hijau yang bertulis **'Aktifkan MFA'**. Kod QR akan dipaparkan pada skrin.



Pada peranti mudah alih anda, buka aplikasi pengesah yang baru dimuat turun dan imbas kod QR dalam laman web eCCRIS.

B Setelah mengimbas, aplikasi pengesah akan menghasilkan kod QR TOTP yang mengandungi 6 angka. Masukkan kod QR TOTP 6 angka tersebut dalam laman web eCCRIS dan klik **'Sahkan'**.

Langkah 9

Pendaftaran telah dilengkapkan

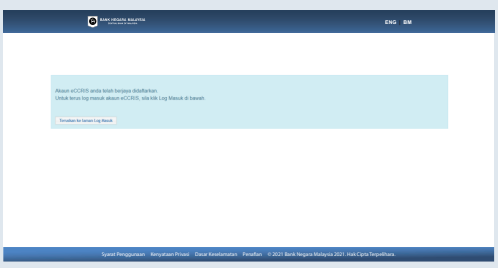

Pendaftaran pengguna telah selesai.

Mengubah peranti mudah alih berdaftar

Sekiranya anda ingin menukar kepada peranti mudah alih berdaftar yang baharu, sila kembali ke halaman log masuk utama dan pilih **'Aktifkan Kembali MFA dalam Peranti Baharu'** dan ikuti langkah-langkah di atas.



Untuk maklumat lanjut, sila layari https://www.bnm.gov.my/ccris