Perkembangan Ekonomi Malaysia

Keluaran Dalam Negeri Kasar

KDNK meningkat sebanyak 2.9% pada S2 2023

Perubahan tahunan, %

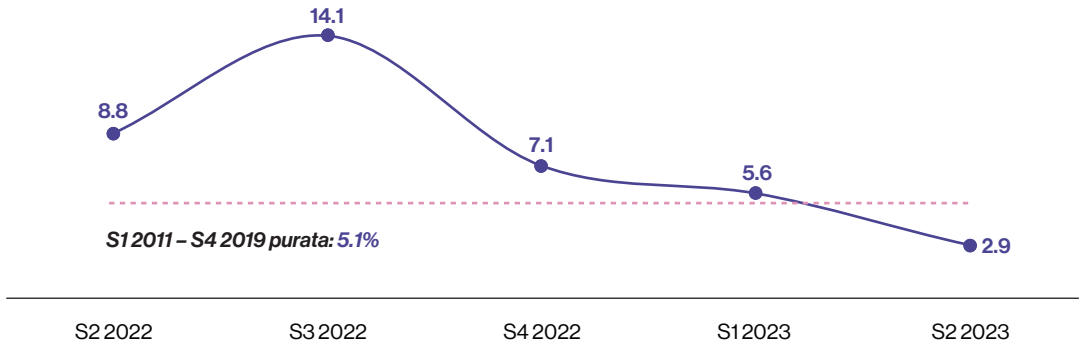

Sumber: Jabatan Perangkaan Malaysia

Pada asas suku tahunan terlaras secara bermusim, ekonomi meningkat sebanyak 1.5%

Perubahan suku tahunan, %

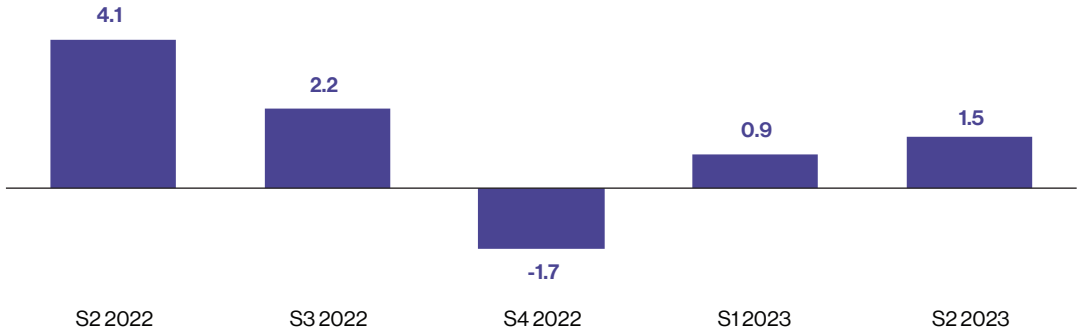

Sumber: Jabatan Perangkaan Malaysia

Apakah faktor yang menyokong pertumbuhan pada S2 2023?

- Keadaan pasaran pekerja yang terus bertambah baik
- Perbelanjaan isi rumah yang terus meningkat
- Aktiviti pelancongan yang lebih banyak

Apakah faktor yang menjejaskan pertumbuhan pada S2 2023?

- Permintaan luaran yang lebih lemah berikutan kitaran menurun teknologi global
- Pengeluaran yang lebih perlahan dalam sektor komoditi
- Kesan asas yang tinggi dari S2 2022

Perkembangan Ekonomi Malaysia

Prestasi Ekonomi Malaysia

Permintaan dalam negeri terus berkembang

Perubahan tahunan, %

Penggunaan Swasta



4.3%
(S1 2023: 5.9%)

Perbelanjaan keperluan dan perbelanjaan budi bicara berkembang secara sederhana

Pelaburan Swasta



5.1%
(S1 2023: 4.7%)

Projek pembinaan yang terus giat dilaksanakan dan kapasiti yang terus berkembang

Penggunaan Awam



3.8%
(S1 2023: -2.2%)

Perbelanjaan emolumen yang lebih tinggi

Pelaburan Awam



7.9%
(S1 2023: 5.7%)

Peningkatan perbelanjaan aset tetap oleh Kerajaan

Eksport Bersih



-3.7%
(S1 2023: 54.4%)

Permintaan luaran yang lebih lemah berikutan kitaran menurun teknologi global

Pertumbuhan disokong oleh sektor Perkhidmatan dan Pembinaan

Perubahan tahunan, %

Perkhidmatan



4.7%
(S1 2023: 7.3%)

Perkhidmatan berkaitan pengguna dan perniagaan berkembang dengan sederhana manakala perbelanjaan pelancongan kekal memberikan sokongan

Perkilangan



0.1%
(S1 2023: 3.2%)

Pengeluaran E&E yang lebih lemah serta pengeluaran petroleum bertapis yang lebih rendah berikutan output perlombongan yang berkurang

Pembinaan



6.2%
(S1 2023: 7.4%)

Pelaksanaan projek infrastruktur besar yang berterusan dan sokongan daripada kegiatan pertukangan khas yang lebih tinggi

Perlombongan



-2.3%
(S1 2023: 2.4%)

Pengeluaran minyak dan gas yang menurun disebabkan oleh penyelenggaraan loji

Pertanian



-1.1%
(S1 2023: 1.0%)

Pengeluaran minyak sawit dan perikanan yang berkurang berikutan keadaan cuaca panas

Sumber: Jabatan Perangkaan Malaysia

Perkembangan Ekonomi Malaysia

Keadaan Pasaran Pekerja

Pasaran pekerja terus bertambah baik

- Kadar pengangguran menurun kepada 3.4% pada bulan Jun 2023 (S2 2023: 3.5%).
- Guna tenaga meningkat sedikit kepada 16.15 juta orang (S1 2023: 16.06 juta orang) berikutan permintaan pekerja yang berterusan.
- Bekalan pekerja kekal menggalakkan apabila kadar penyertaan tenaga kerja meningkat kepada 70.0% (S1 2023: 69.8%).

Kadar pengangguran yang lebih rendah

Kadar pengangguran,
% daripada tenaga kerja

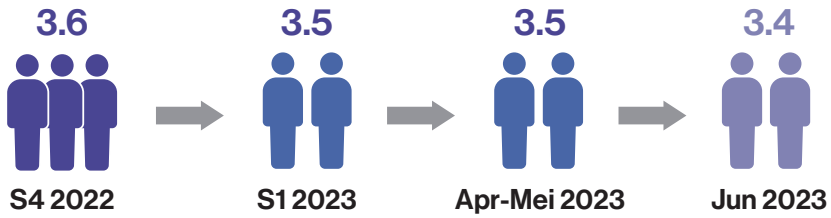

Sumber: Jabatan Perangkaan Malaysia

Upah sektor swasta terus berkembang

Upah sektor swasta,
Perubahan tahunan, %

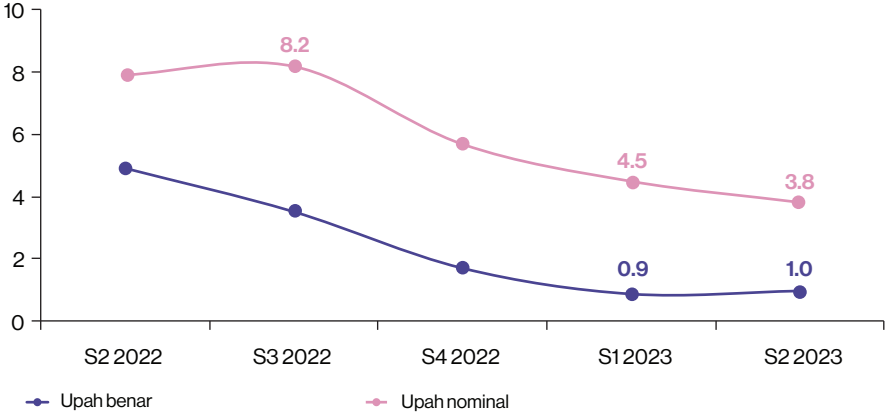

Sumber: Jabatan Perangkaan Malaysia dan anggaran Bank Negara Malaysia

Upah nominal mengikut sektor,
Perubahan tahunan, %

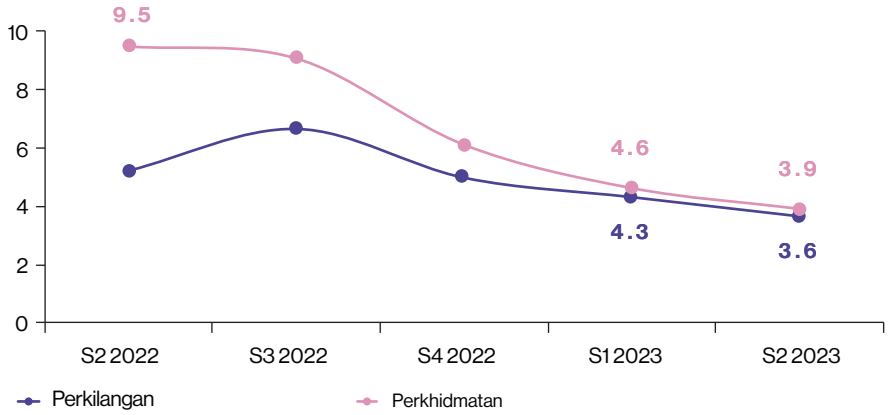

Sumber: Jabatan Perangkaan Malaysia dan anggaran Bank Negara Malaysia

Perkembangan Ekonomi Malaysia

Trend disinflasi berterusan berikutan persekitaran kos yang mereda

Inflasi teras menjadi sederhana namun kekal tinggi pada 3.4% pada suku kedua

Perubahan tahunan, %

- *Inflasi teras kekal pada paras tinggi walaupun menurun*

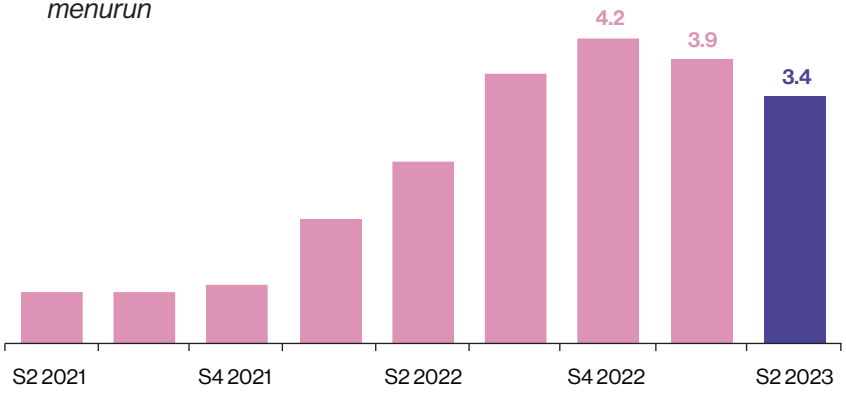

Item Perkhidmatan Teras Terpilih

Makanan di luar rumah	**7.7%** (1Q 2023: 8.9%)
Perkhidmatan telefon dan telefaks	**-3.3%** (1Q 2023: -1.7%)
Pembaikan dan penyelenggaraan pengangkutan persendirian	**9.5%** (1Q 2023: 10.8%)

Nota: Pengiraan inflasi teras tidak termasuk barangan yang harganya tidak menentu dan barangan yang harganya ditadbir

Sumber: Jabatan Perangkaan Malaysia dan anggaran Bank Negara Malaysia

Inflasi kurang meluas pada bulan Jun selepas meningkat sementara pada bulan Mei

Bahagian Item IHP yang Mencatatkan Kenaikan Harga Bulanan, %

- *Peningkatan pada bulan Mei mungkin mencerminkan pelarasan harga sekitar musim perayaan berikutan permintaan yang menggalakkan*
- *Bilangan item yang merekodkan harga lebih tinggi pada bulan Jun berkurang*

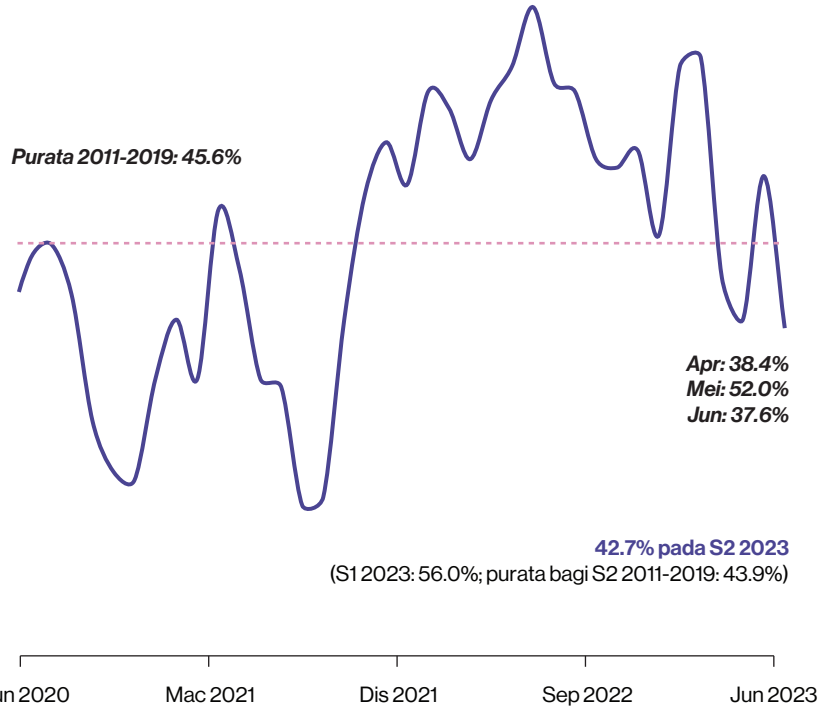

Sumber: Jabatan Perangkaan Malaysia dan anggaran Bank Negara Malaysia

Perkembangan Ekonomi Malaysia

Perkembangan Sektor Luaran

Pertumbuhan eksport dan import yang lebih perlahan

Eksport kasar
-11.1% **(S1 2023: 3.0%)**

Permintaan luaran yang lebih lemah dan harga komoditi yang menurun

Import kasar
-11.5% **(S1 2023: 3.4%)**

Import perantaraan yang lebih lemah berikutan eksport perkilangan yang menjadi sederhana

Lebihan akaun semasa yang lebih besar serta aliran keluar akaun kewangan yang lebih tinggi

Akaun Semasa
RM9.1 bilion; 2.1% daripada KDNK
(S1 2023: RM4.3 bilion; 1.0% daripada KDNK)

Faktor yang Mendorong:
- Defisit perkhidmatan yang lebih kecil mencerminkan terutamanya pendapatan daripada perjalanan (*travel receipts*) yang lebih tinggi.
- Defisit pendapatan primer yang lebih kecil didorong terutamanya oleh pendapatan pelaburan yang lebih tinggi daripada pelaburan di luar negara.

Yang mengimbangi:
- Lebihan barangan yang lebih kecil berikutan permintaan luaran yang sederhana disebabkan oleh kitaran menurun teknologi global.

Akaun Kewangan
Aliran Keluar Bersih RM11.6 bilion
(S1-23: Aliran keluar bersih RM2.4 bilion)

Faktor yang Mendorong:
- Aliran keluar bersih dalam pelaburan lain, didorong terutamanya oleh bayaran balik pinjaman antara bank oleh pemastautin.
- Aliran keluar bersih dalam pelaburan langsung disebabkan oleh aliran keluar bersih yang lebih tinggi dalam pelaburan langsung luar negeri (DIA) berikutan pelaburan langsung asing (FDI) yang lebih rendah.

Yang mengimbangi:
- Aliran masuk bersih dalam pelaburan portfolio berpunca daripada pemerolehan sekuriti hutang domestik oleh bukan pemastautin.

Sumber: Jabatan Perangkaan Malaysia dan Bank Negara Malaysia

Hutang luar negeri meningkat sedikit
RM1.21 trilion atau 67.1% daripada KDNK
(S1 2023: RM1.17 trilion atau 64.5% daripada KDNK)

- Kesan penilaian kadar pertukaran disebabkan oleh ringgit yang lebih lemah berbanding dengan beberapa mata wang utama dan serantau.
- Pemegangan sekuriti hutang domestik yang lebih tinggi oleh pelabur bukan pemastautin.

Hutang luar negeri kekal terurus
% daripada jumlah hutang luar negeri

MATA WANG

Dalam denominasi ringgit: 33.4%
Tidak terjejas oleh turun naik kadar pertukaran ringgit

Dalam denominasi mata wang asing: 66.6%
yang 65.7% daripadanya tertakluk pada keperluan kehematan dan pengawalseliaan BNM dan 15.8% adalah dalam bentuk pinjaman antara syarikat berkaitan

TEMPOH MATANG

Jangka sederhana dan panjang: 58.2%
Risiko pelanjutan terhad

Kedudukan Pelaburan Antarabangsa
RM160.9 bilion (S1-23: RM84.5 bilion)

Rizab Antarabangsa* **USD112.9 bilion**
- **5.3 bulan**** import barangan dan perkhidmatan
- **1.0 kali**** hutang luar negeri jangka pendek

* Pada 31 Julai 2023.

** Paras ini berbeza daripada paras yang dinyatakan dalam siaran akhbar mengenai rizab antarabangsa kerana mencerminkan data terkini S2 2023 berhubung dengan import barangan dan perkhidmatan serta hutang luar negeri jangka pendek.

Sumber: Kementerian Kewangan Malaysia, Jabatan Perangkaan Malaysia dan Bank Negara Malaysia