BANK NEGARA MALAYSIA
CENTRAL BANK OF MALAYSIA

SIARAN AKHBAR

No. Ruj.: 10/11/05

EMBARGO: Tidak boleh dicetak atau disiarkan sebelum pukul 1700 hari Isnin, 31 Oktober 2011

PERKEMBANGAN MONETARI DAN KEWANGAN
September 2011

Keadaan Harga: Inflasi, seperti yang diukur oleh perubahan peratusan tahunan dalam Indeks Harga Pengguna (IHP), meningkat kepada 3.4% pada bulan September. Inflasi yang lebih tinggi pada bulan itu disebabkan terutamanya oleh kategori *makanan dan minuman tanpa alkohol*. Harga *sayur-sayuran* serta *ikan dan makanan laut* meningkat berikutan berakhirnya skim sementara kawalan harga musim perayaan. Inflasi dalam kategori *pengangkutan* lebih rendah pada bulan itu, berikutan tiada pelarasan selanjutnya terhadap harga petrol RON95 dan diesel pada tahun 2011. Peningkatan inflasi sebahagiannya telah diimbangi oleh penurunan harga dalam kategori *pakaian dan kasut* dan kategori *komunikasi*.

Keadaan Monetari: Kadar antara bank stabil pada bulan September. Dari segi kadar runcit, kadar pinjaman asas (base lending rate, BLR) purata bank perdagangan tidak berubah pada 6.54% pada akhir bulan itu. Kadar deposit runcit juga stabil. Pertumbuhan tahunan wang secara luas atau M3 meningkat kepada 12.5% pada bulan September dan disokong oleh pemberian kredit yang lebih tinggi kepada sektor swasta. Pembiayaan bersih kepada sektor swasta meningkat sebanyak RM10.8 bilion pada bulan September didorong terutamanya oleh peningkatan pinjaman terkumpul, sementara terbitan sekuriti hutang swasta (private debt securities, PDS) bersih menjadi sederhana pada bulan itu. Pinjaman terkumpul sistem perbankan bertambah sebanyak 13.8% pada bulan September, dengan lebih banyak pinjaman diberikan kepada perniagaan dalam sektor *harta tanah*; *pengangkutan, penyimpanan dan komunikasi*; *kewangan, insurans dan perkhidmatan perniagaan* serta, *perdagangan borong dan runcit, restoran dan hotel*. Pinjaman kepada sektor isi rumah juga terus meningkat dengan stabil, didorong terutamanya oleh pinjaman untuk *pembelian harta kediaman dan bukan kediaman* dan *kegunaan peribadi*. Permintaan terhadap pinjaman oleh sektor perniagaan dan isi rumah menjadi sederhana pada bulan itu.

Sistem Perbankan: Permodalan sistem perbankan kekal kukuh dengan nisbah modal wajaran risiko (risk-weighted capital ratio, RWCR) dan nisbah modal teras (core capital ratio, CCR) masing-masing pada 14.6% dan 12.5%. Paras pinjaman terjejas bersih terus stabil pada 2% daripada pinjaman bersih, manakala nisbah perlindungan kerugian pinjaman kekal pada 95.9%.

Kadar Pertukaran dan Rizab Antarabangsa: Prestasi ringgit bercampur-campur berbanding dengan mata wang rakan perdagangan utama negara pada bulan September. Meskipun ringgit menyusut nilai berbanding dengan dolar Amerika Syarikat (AS), yen Jepun dan renminbi China, ringgit menambah nilai berbanding dengan dolar Singapura dan kekal tidak berubah berbanding dengan euro. Penyusutan nilai ringgit berbanding dengan dolar AS adalah sejajar dengan trend serantau. Ini berikutan kebimbangan yang semakin meningkat terhadap krisis hutang kerajaan di Eropah dan juga kemampanan pemulihan ekonomi global yang telah mengakibatkan kegiatan penghindaran risiko yang lebih tinggi serta mendorong sebahagian pelabur untuk melupuskan pegangan aset pasaran sedang pesat membangun. Pada bulan Oktober, ringgit mencatat prestasi lebih kukuh berbanding dengan dolar AS berikutan keyakinan terhadap kemungkinan terdapatnya kemajuan dalam penyelesaian masalah hutang Eropah yang telah secara beransur-ansur memulihkan permintaan terhadap aset pasaran sedang pesat membangun. Berbanding dengan mata wang lain, ringgit menambah nilai berbanding dengan yen Jepun dan renminbi China, tetapi menyusut nilai berbanding dengan euro dan dolar Singapura. Rizab antarabangsa Bank Negara Malaysia berjumlah RM427.9 bilion (bersamaan dengan USD134.4 bilion) pada 14 Oktober 2011. Paras rizab ini memadai untuk membiayai 10 bulan import tertangguh dan ialah 4.6 kali hutang luar negeri jangka pendek.

Bank Negara Malaysia
31 Oktober 2011

Diterbitkan oleh:
Jabatan Komunikasi Strategik, Tingkat 14, Blok B, Bangunan Bank Negara Malaysia,
Jalan Dato' Onn, 50480 Kuala Lumpur, Malaysia.
Telefon: +60(3) 2698 8044 Faksimili: +60(3) 2693 6919
Web: www.bnm.gov.my

Inflasi meningkat pada bulan September

Inflasi

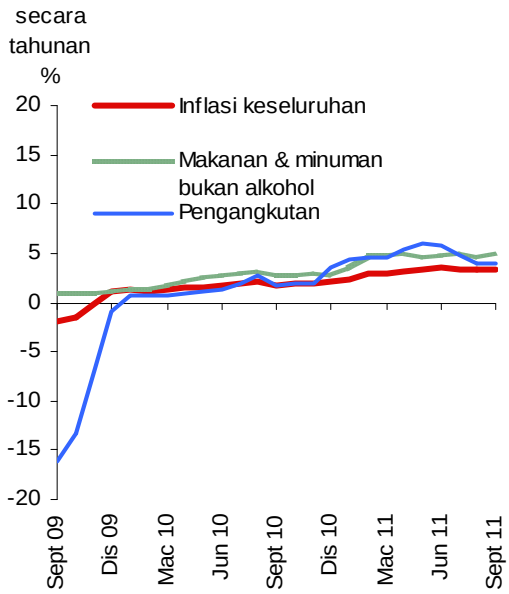

Sumber: Jabatan Perangkaan Malaysia

Inflasi: Sumbangan Mengikut Komponen

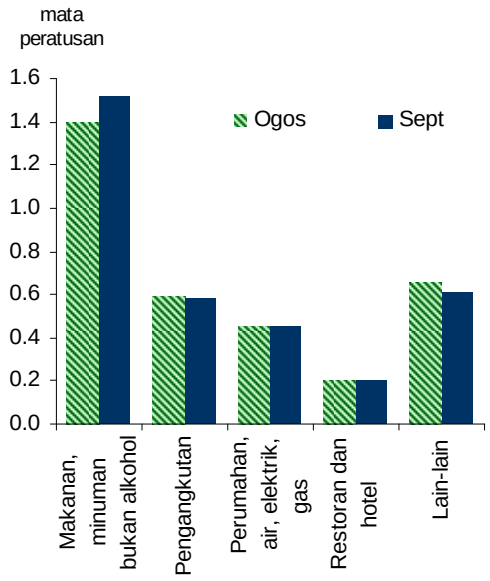

*Lain-lain termasuk *perkhidmatan rekreasi dan hiburan; minuman alkohol dan tembakau; pendidikan; kesihatan; hiasan, perkakasan dan penyelenggaraan isi rumah; komunikasi; pakaian dan kasut,* dan *pelbagai barang dan perkhidmatan*

Sumber: Bank Negara Malaysia

Kadar faedah kekal stabil

Kadar Antara Bank Semalaman Purata

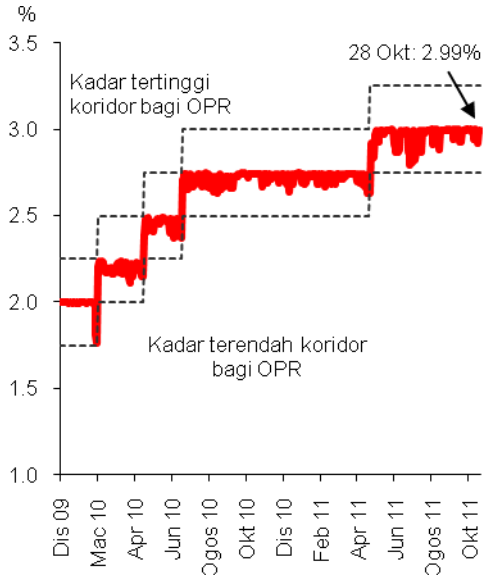

Sumber: Bank Negara Malaysia

Kadar Antara Bank Purata

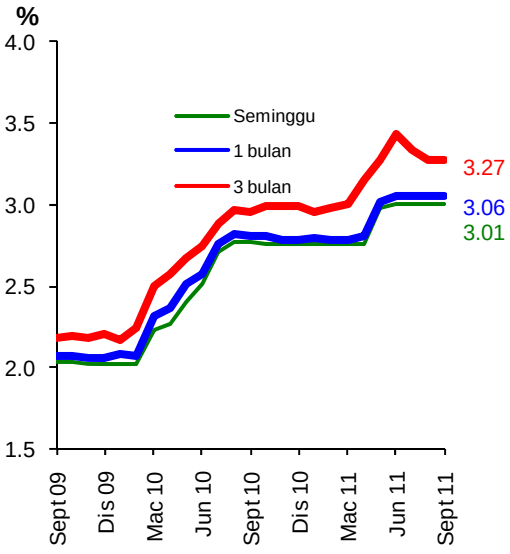

Sumber: Bank Negara Malaysia

Kadar Deposit Bank Perdagangan

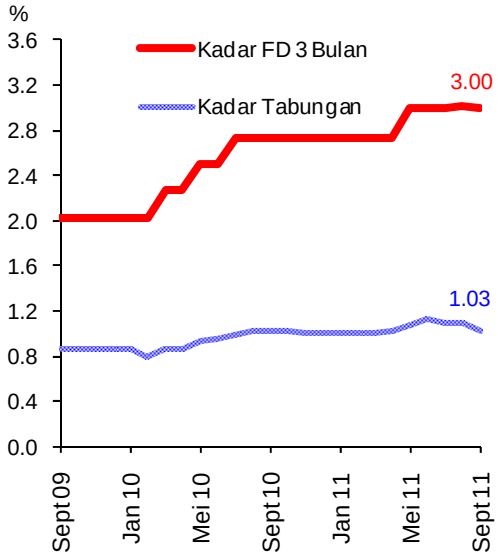

Sumber: Bank Negara Malaysia

Kadar Pinjaman Bank Perdagangan

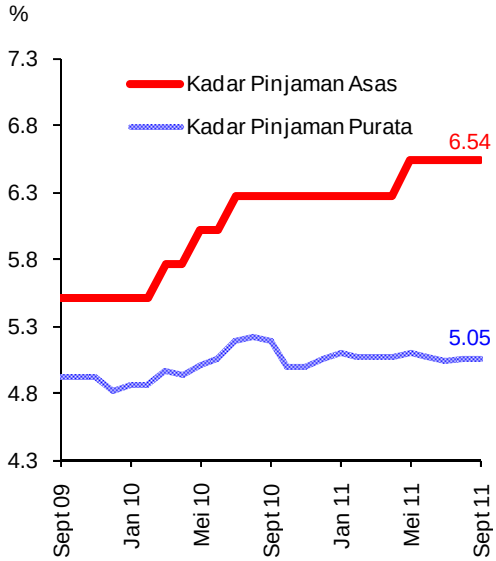

Sumber: Bank Negara Malaysia

Mudah tunai dalam sistem perbankan kekal lebih daripada mencukupi

Nisbah Pinjaman-Deposit dan Nisbah Pembiayaan-Deposit

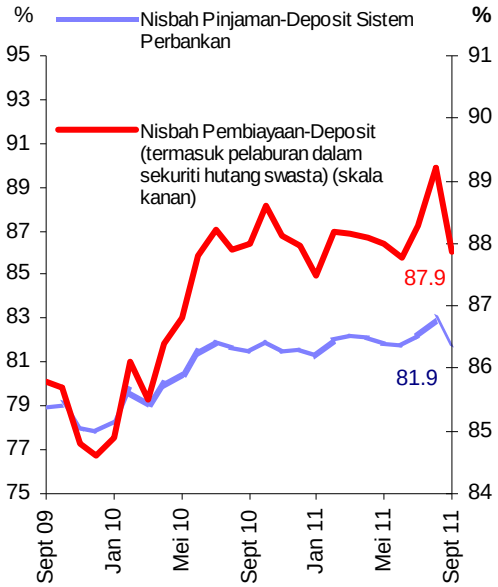

Sumber: Bank Negara Malaysia

Mudah Tunai Terkumpul di Bank Negara Malaysia

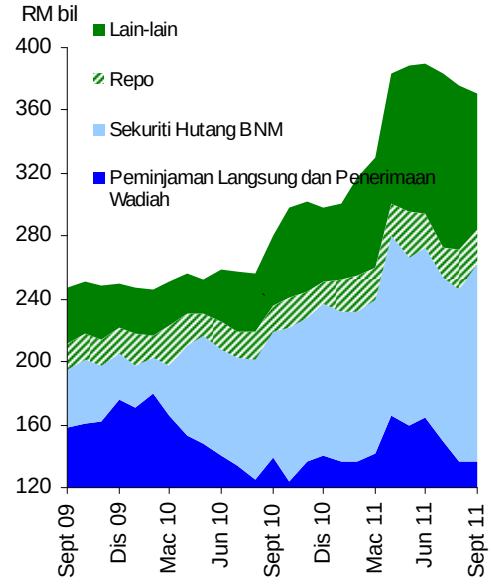

Sumber: Bank Negara Malaysia

Pertumbuhan wang secara luas (M3) meningkat

M1 dan M3

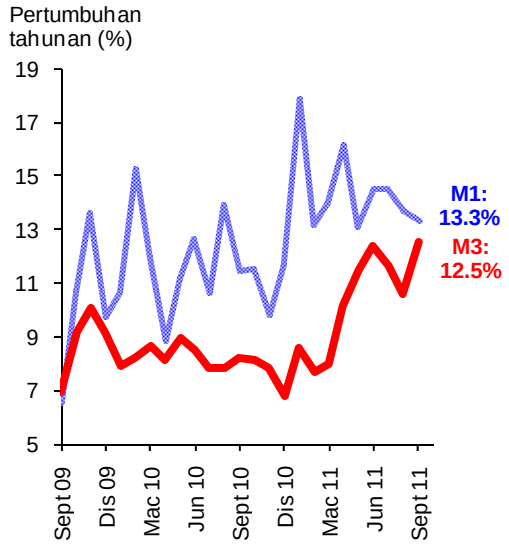

Sumber: Bank Negara Malaysia

Penyumbang Utama Pertumbuhan M3

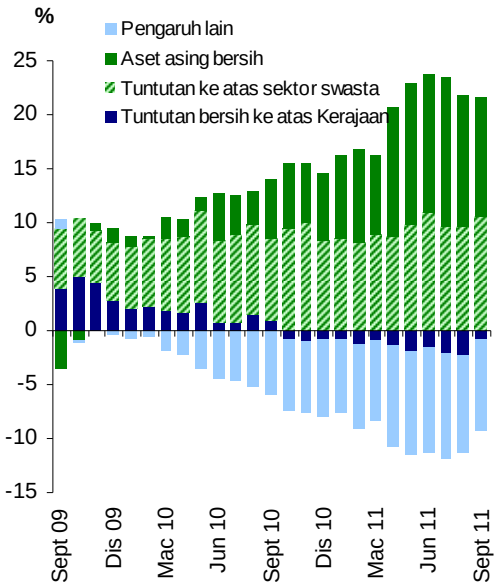

Sumber: Bank Negara Malaysia

Aktiviti pembiayaan kekal kukuh pada bulan September

Pembiayaan Bersih dan Pertumbuhan Pinjaman

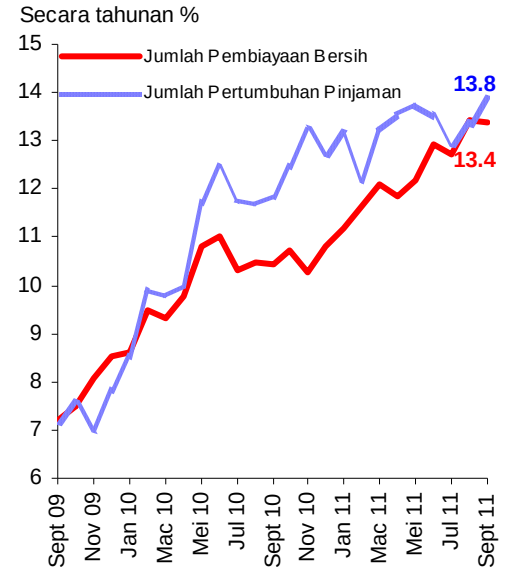

* Pembiayaan bersih terdiri daripada pinjaman sistem perbankan dan sekuriti hutang swasta terkumpul (tidak termasuk bukan pemastautin dan Cagamas)

Sumber: Bank Negara Malaysia

Pinjaman Terkumpul Sistem Perbankan

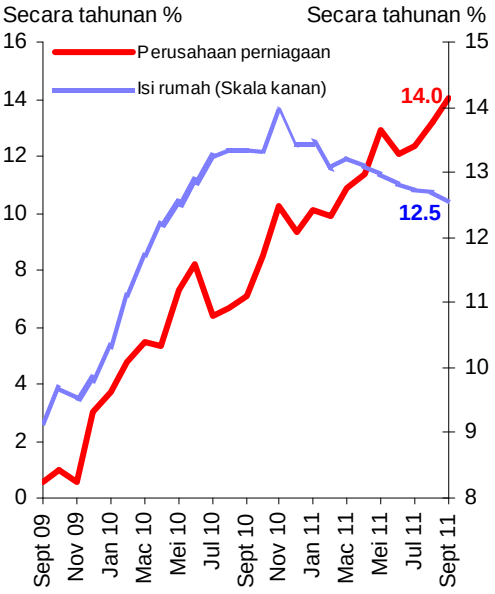

Sumber: Bank Negara Malaysia

Pembiayaan Kasar Sektor Swasta

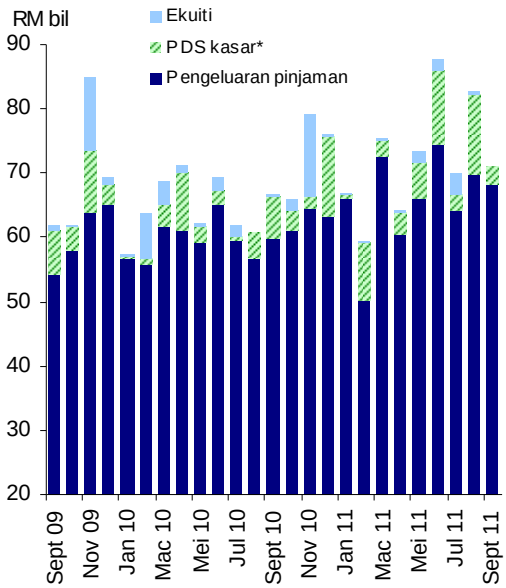

* Tidak termasuk terbitan asing

Sumber: Bank Negara Malaysia

Pengeluaran Pinjaman oleh Sistem Perbankan

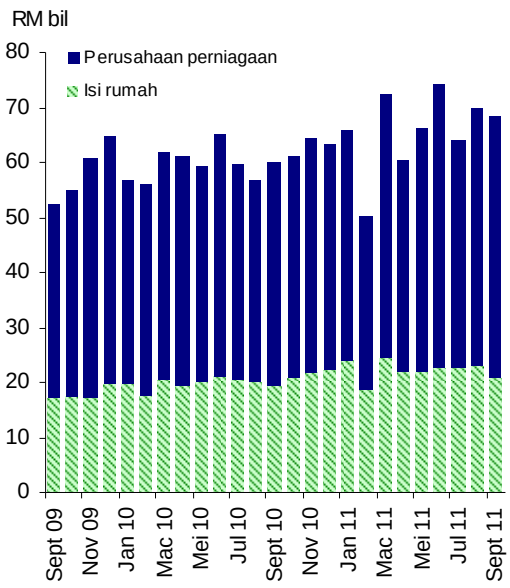

Sumber: Bank Negara Malaysia

Permohonan Pinjaman dengan Sistem Perbankan

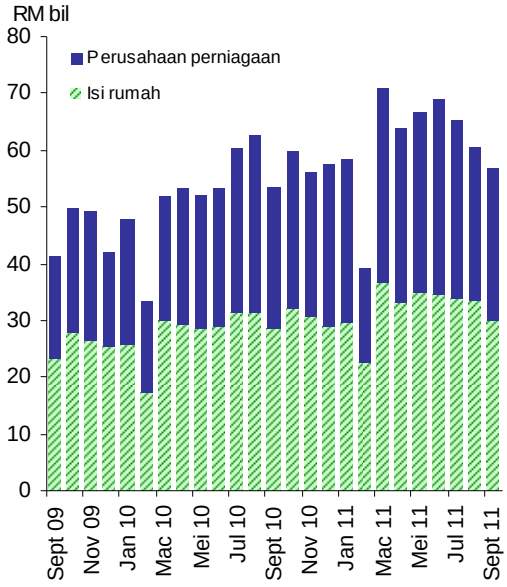

Sumber: Bank Negara Malaysia

Kelulusan Pinjaman oleh Sistem Perbankan

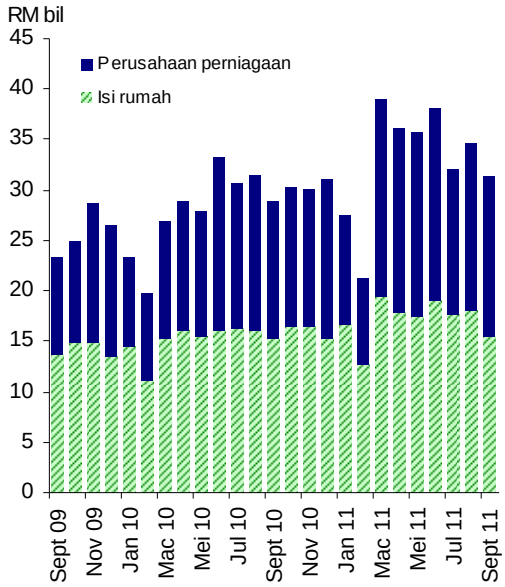

Sumber: Bank Negara Malaysia

Permodalan sistem perbankan kekal kukuh dengan kualiti pinjaman stabil

Kekukuhan Modal

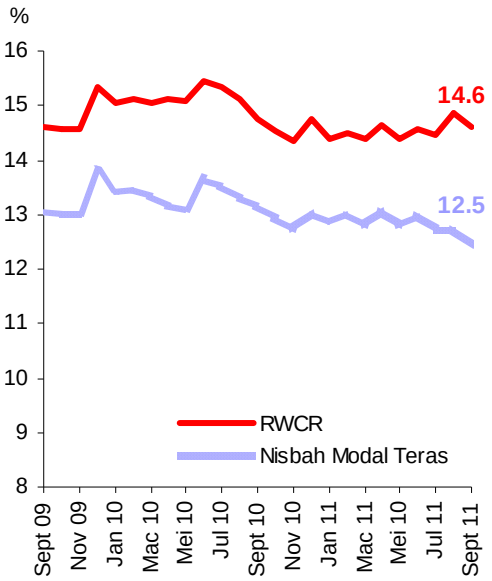

Sumber: Bank Negara Malaysia

Nisbah Pinjaman Terjejas Bersih dan Perlindungan Kerugian Pinjaman

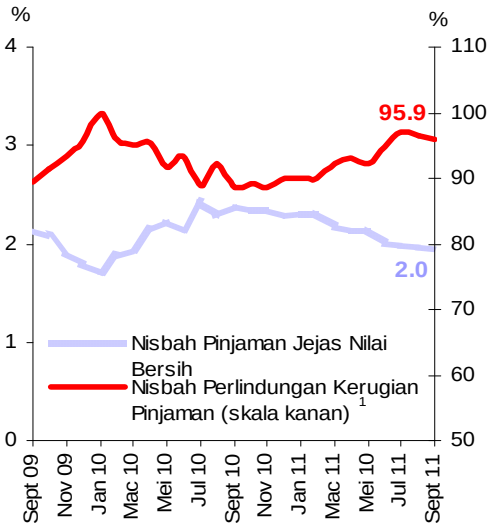

* Mulai bulan Januari 2010, pinjaman yang dilaporkan adalah berdasarkan FRS139. Penggunaan FRS139 adalah berdasarkan tahun kewangan bank.

[1] Merujuk kepada nisbah peruntukan am/peruntukan jejas nilai kolektif kepada jumlah pinjaman bersih.

Sumber: Bank Negara Malaysia

Prestasi ringgit bercampur-campur berbanding dengan rakan perdagangan utama

Indeks Prestasi Ringgit Berbanding dengan Rakan Perdagangan Utama *

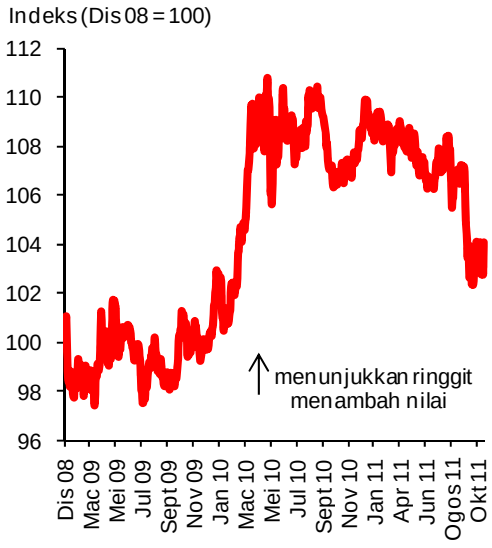

* Mata wang dalam indeks: USD, CNY, SGD, JPY, EUR
Setiap mata wang mempunyai pemberat yang sama

Sumber: Bank Negara Malaysia

Rizab Antarabangsa Bersih

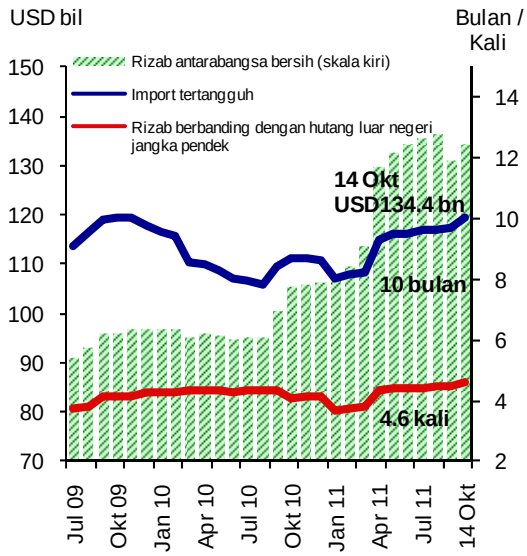

Sumber: Bank Negara Malaysia

Perangkaan Utama Monetari dan Kewangan

		Jul 11		Ogos 11		Sept 11	
		Jumlah terkumpul	Pertumbuhan tahunan	Jumlah terkumpul	Pertumbuhan tahunan	Jumlah terkumpul	Pertumbuhan tahunan
		(RM b)	(%)	(RM b)	(%)	(RM b)	(%)
Agregat Monetari							
Wang rizab		87.9	56.8	95.3	58.1	88.1	53.0
M1		235.5	14.5	243.9	13.7	241.9	13.3
M2		1,127.9	11.6	1,133.6	10.8	1,163.1	13.0
M3		1,156.4	11.6	1,160.5	10.6	1,187.8	12.5
Sistem Perbankan							
Pembiayaan bersih[1]		1,263.8	12.6	1,282.1	13.4	1,292.9	13.4
Nisbah pinjaman-deposit (%) [2]		82.2		82.9		81.9	
Nisbah pembiayaan-deposit (%) [2&3]		88.3		89.2		87.9	
Pinjaman yang dipohon (pada tempoh berkenaan)		65.3	8.5	60.8	-2.9	56.8	6.1
Pinjaman yang diluluskan (pada tempoh berkenaan)		32.3	5.1	34.6	10.0	31.4	8.0
Pinjaman yang dikeluarkan (pada tempoh berkenaan)		64.0	7.5	69.7	23.0	68.3	14.1
Pinjaman yang dibayar balik (pada tempoh berkenaan)		63.6	11.8	61.9	17.3	62.6	12.9
Keadaan Sistem Perbankan							
Nisbah Modal Wajaran Risiko (RWCR) (%)		14.5		14.8		14.6	
Nisbah Pinjaman Terjejas Bersih (%)		2.0		2.0		2.0	
Rizab Antarabangsa BNM (akhir tempoh)							
Rizab bersih dalam RM bilion		409.5		412.1		417.1	
Rizab bersih dalam Dolar AS bilion (bersamaan)		135.4		136.3		131.0	
Bilangan bulan import tertangguh		9.6		9.6		9.7	
Kadar Faedah pada akhir tempoh [purata bagi bulan]							
Kadar Dasar Semalaman (OPR)		3.00		3.00		3.00	
Antara bank:	Semalaman	2.98	[2.93]	2.99	[2.97]	2.99	[2.98]
	1 minggu	3.01	[3.01]	3.01	[3.01]	3.02	[3.01]
	1 bulan	3.05	[3.05]	3.05	[3.05]	3.09	[3.06]
Deposit tetap bank perdagangan:	1 bulan	2.95		2.96		2.95	
	3 bulan	3.00		3.01		3.00	
BLR bank perdagangan		6.54		6.54		6.54	
ALR bank perdagangan		5.03		5.05		5.05	
Harga							
Indeks Harga Pengguna (IHP) (2010=100)		103.4	3.4	103.6	3.3	103.8	3.4

[1] Terdiri daripada pinjaman sistem perbankan dan sekuriti hutang sw asta terkumpul (tidak termasuk bukan pemastautin dan Cagamas)

[2] Tidak termasuk transaksi institusi kew angan.

[3] Merujuk kepada nisbah pinjaman dan pemegangan sekuriti hutang sw asta (PDS) oleh sistem perbankan atas deposit sistem perbankan.

Sumber: Bank Negara Malaysia dan Jabatan Perangkaan Malaysia