BANK NEGARA MALAYSIA
CENTRAL BANK OF MALAYSIA

Ref. No.: 06/07/09

EMBARGO: Tidak boleh disiarkan atau dicetak sebelum jam 1800 pada hari Jumaat, 29 Jun 2007

Perkembangan Monetari dan Kewangan Mei 2007
Kenyataan Utama Siaran Akhbar

- Inflasi menjadi sederhana kepada 1.4% pada bulan Mei.

- Pada tempoh 1 Mei – 28 Jun 2007, ringgit mencatat prestasi bercampur-campur.

- Penunjuk pinjaman utama menunjukkan aktiviti pemberian pinjaman meningkat dengan ketara pada bulan Mei.

- KLCI mencatat prestasi lebih kukuh pada bulan Mei dan Jun disebabkan faktor-faktor positif seperti pengumuman beberapa urus janji penswastaan, kenaikan gaji kakitangan awam dan keputusan perolehan syarikat yang menggalakkan.

- Nisbah pinjaman tak berbayar (non-performing loans, NPL) bersih institusi perbankan bertambah baik kepada 4.3% pada bulan Mei disebabkan pembayaran balik pinjaman yang lebih kukuh dan peningkatan hapus kira oleh institusi perbankan.

BANK NEGARA MALAYSIA
CENTRAL BANK OF MALAYSIA

Ref. No.: 06/07/09

EMBARGO:Tidak boleh disiarkan atau dicetak sebelum jam 1800 pada hari Jumaat, 29 Jun 2007

PERKEMBANGAN MONETARI DAN KEWANGAN MEI 2007

Pada bulan Mei, pembiayaan sektor swasta melalui pinjaman sistem perbankan dan sekuriti hutang swasta (private debt securities, PDS) terkumpul berkembang pada kadar tahunan 6.2%. Jumlah pinjaman terkumpul berkembang pada kadar tahunan sebanyak 5.9%, dengan pinjaman terkumpul kepada sektor perniagaan dan isi rumah masing-masing meningkat 5.9% dan 7.3%. Permohonan dan kelulusan pinjaman keseluruhan terus meningkat pada kadar tahunan disebabkan terutamanya oleh pinjaman perniagaan.

Jumlah dana bersih yang diperoleh dalam pasaran modal berjumlah RM3.6 bilion pada bulan Mei. Sejumlah besar dana itu diperoleh sektor awam melalui terbitan Sekuriti Kerajaan Malaysia 20 tahun. Dalam sektor swasta, dana kasar diperoleh terutamanya melalui pasaran PDS.

Kadar deposit tetap dan kadar pinjaman bank perdagangan secara relatifnya stabil pada bulan Mei dan Jun. Begitu juga kadar antara bank bagi semua tempoh matang yang secara relatifnya terus kukuh pada tempoh tersebut.

Pada tempoh 1 Mei – 28 Jun 2007, ringgit mencatat prestasi bercampur-campur. Ringgit menyusut nilai berbanding dengan dolar AS dan

paun sterling, tetapi menambah nilai berbanding dengan yen Jepun dan tidak berubah berbanding dengan euro.

Inflasi, seperti yang diukur oleh perubahan tahunan dalam Indeks Harga Pengguna (IHP), menjadi sederhana kepada 1.4% pada bulan Mei. Kenaikan kadar inflasi yang lebih perlahan disebabkan terutamanya inflasi yang lebih rendah bagi kategori *makanan dan minuman bukan alkohol*, dan penurunan harga yang dicatat dalam kategori *pakaian dan kasut* dan *komunikasi*.

Wang secara kecil atau M1 meningkat 19.2% pada bulan Mei disebabkan penempatan deposit permintaan yang lebih tinggi oleh perusahaan perniagaan dan institusi kewangan bukan bank. Wang secara luas atau M3 berkembang pada kadar tahunan sebanyak 14.3%. Peningkatan M3 mencerminkan aset asing bersih yang meningkat, dan juga pinjaman diberikan oleh bank yang lebih tinggi.

Permodalan sistem perbankan terus kukuh dengan nisbah modal wajaran risiko (risk-weighted capital ratio, RWCR) pada 13.1%. Nisbah NPL bersih terus bertambah baik kepada 4.3%. Ini disebabkan terutamanya pembayaran balik pinjaman yang lebih kukuh dan peningkatan hapus kira oleh institusi perbankan.

Kadar faedah terus stabil

Pada tempoh 1 Mei - 28 Jun, purata wajaran harian bagi kadar antara bank semalaman bergerak dalam julat kecil antara 3.49% - 3.51%. Kadar antara bank bagi tempoh matang lain juga secara relatif stabil.

Kadar deposit tetap (fixed deposit, FD) purata bank perdagangan secara relatif terus tidak berubah pada bulan Mei dan Jun. Pada 15 Jun 2007, kadar disebut purata FD bagi tempoh pemegangan antara 1 hingga 12 bulan adalah dalam julat 3.09% hingga 3.71%. Dari segi kadar pinjaman bank perdagangan, kadar pinjaman asas purata (average base lending rate, BLR) tidak berubah pada 6.72%, manakala kadar pinjaman purata (average lending rate, ALR) lebih rendah pada 6.44% pada bulan Mei (6.48% pada bulan April).

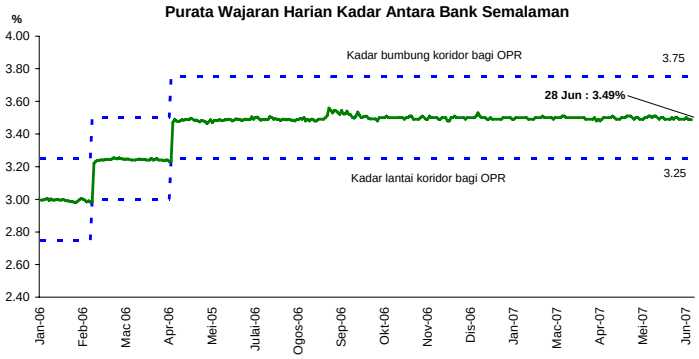

Purata kadar antara bank semalaman bergerak dalam julat yang kecil

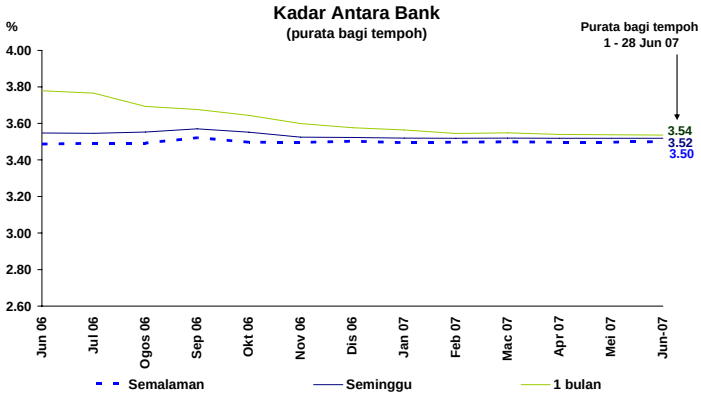

Kadar antara bank lain secara relatif terus stabil

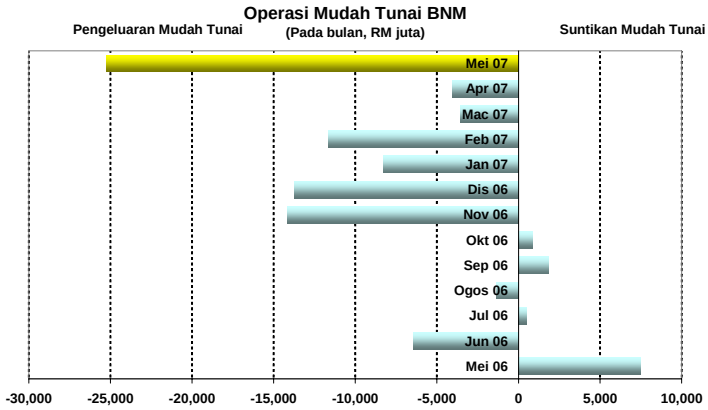

Bank Negara Malaysia menyerap mudah tunai dalam sistem pada bulan Mei terutamanya untuk mengimbangi rizab antarabangsa yang lebih tinggi

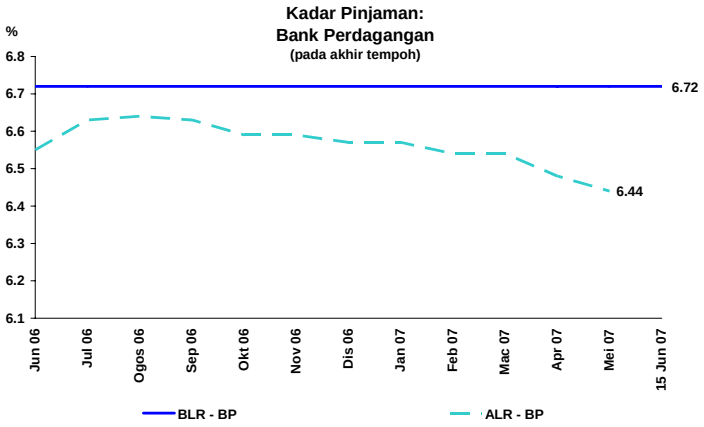

ALR bank perdagangan terus mengalami trend menurun

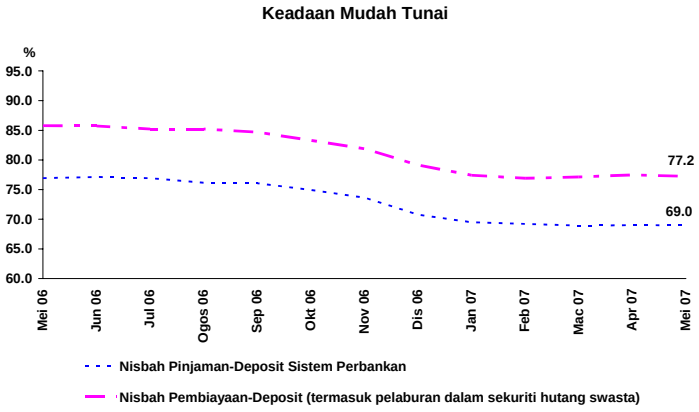

Nisbah pembiayaan-deposit menurun memandangkan pertumbuhan deposit terus kekal tinggi

Struktur Terma Kadar Deposit Tetap Bank Perdagangan

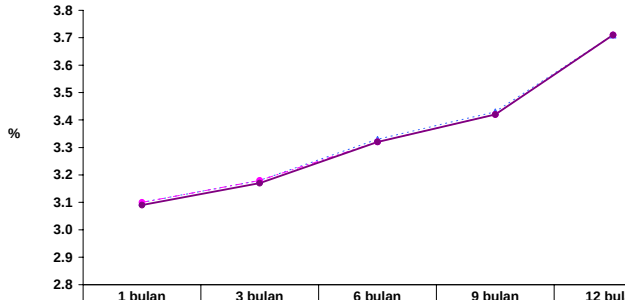

	1 bulan	3 bulan	6 bulan	9 bulan	12 bulan
Apr 07	3.10	3.18	3.33	3.43	3.71
Mei 07	3.10	3.18	3.32	3.42	3.71
15 Jun 07	3.09	3.17	3.32	3.42	3.71

Kadar FD secara relatif tidak berubah

Kadar Deposit Tetap Benar 3 Bulan

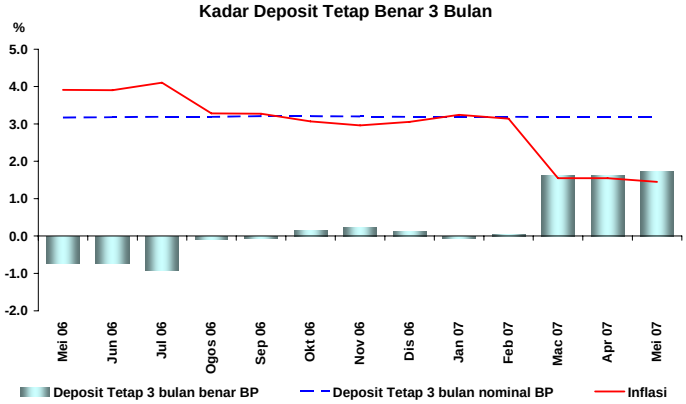

Kadar FD 3 bulan benar meningkat sedikit apabila inflasi lebih rendah

Prestasi ringgit bercampur-campur

Pada tempoh 1 Mei - 28 Jun 2007, ringgit menyusut nilai sebanyak 1.4% berbanding dengan dolar AS dalam keadaan aliran perdagangan dan pelaburan bergerak dua hala. Dolar AS bertambah kukuh apabila kadar hasil Perbendaharaan AS meningkat berikutan data ekonomi positif yang dikeluarkan, yang mengalihkan jangkaan awal pasaran yang lebih rendah terhadap kadar dasar AS. Ringgit juga menyusut nilai berbanding dengan paun sterling (1.5%), tetapi menambah nilai berbanding dengan yen Jepun (1.4%) dan tidak berubah berbanding dengan euro. Berbanding dengan mata wang serantau lain, ringgit menyusut nilai dalam julat antara 0.3% - 3.9%.

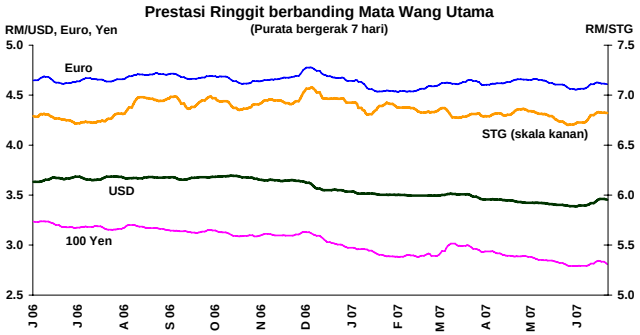

Ringgit mencatat prestasi bercampur-campur berbanding dengan mata wang utama

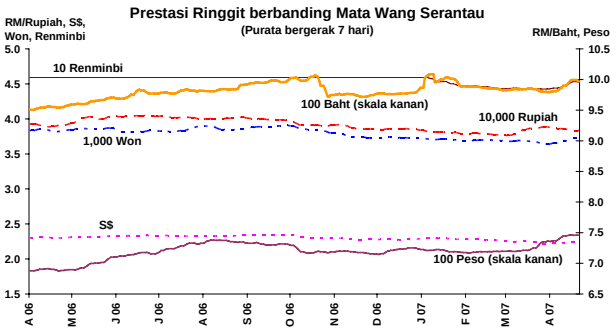

Ringgit menyusut nilai berbanding dengan mata wang serantau lain

Prestasi Ringgit berbanding Mata Wang Terpilih

RM kepada mata wang asing	Akhir tempoh				Perubahan %	
	Dis 06	Apr 07	Mei 07	28 Jun 07	Akhir Dis 06 - 28 Jun 07	Akhir Apr 07 - 28 Jun 07
Dolar AS	3.5315	3.4230	3.4045	3.4700	1.8	-1.4
Euro	4.6460	4.6709	4.5724	4.6715	-0.5	0.0
Paun sterling	6.9315	6.8332	6.7278	6.9357	-0.1	-1.5
100 yen Jepun	2.9675	2.8635	2.8004	2.8230	5.1	1.4
Dolar Singapura	2.3028	2.2524	2.2265	2.2590	1.9	-0.3
100 baht Thailand	9.8111	9.8461	9.8297	10.0449	-2.3	-2.0
100 peso Filipina	7.2027	7.2014	7.3778	7.4962	-3.9	-3.9
100 rupiah Indonesia	0.0393	0.0377	0.0386	0.0382	2.8	-1.4
100 won Korea	0.3797	0.3678	0.3669	0.3744	1.4	-1.8
Renminbi China	0.4523	0.4442	0.4452	0.4556	-0.7	-2.5

Inflasi menjadi sederhana pada bulan Mei

Inflasi, seperti yang diukur oleh perubahan tahunan dalam IHP, menjadi sederhana kepada 1.4% pada bulan Mei 2007 (April: 1.5%). Kadar inflasi bagi kategori *makanan dan minuman bukan alkohol*, yang mencakupi 33.1% daripada kumpulan IHP, menjadi sederhana kepada 2.4% daripada 3% pada bulan April 2007. Ini mencerminkan terutamanya inflasi yang lebih rendah bagi barangan makanan harga turun naik seperti daging, sayur-sayuran, ikan dan makanan laut sepanjang bulan tersebut. Harga terus menurun bagi kategori *pakaian dan kasut* dan *komunikasi*, yang seterusnya menyederhanakan kenaikan keseluruhan dalam IHP.

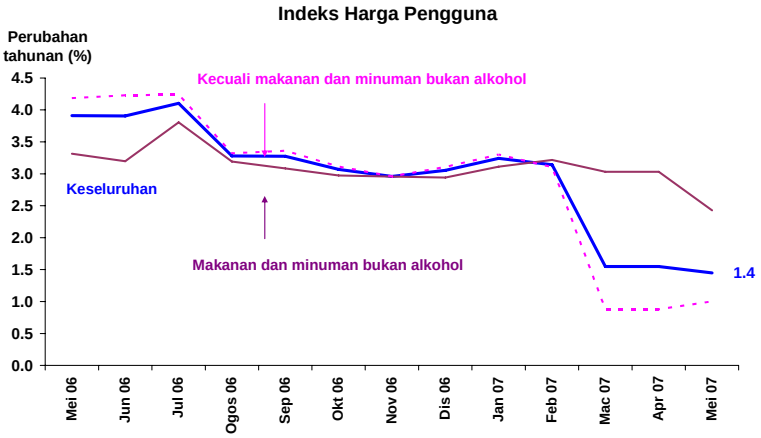

Inflasi menjadi sederhana kepada 1.4% pada bulan Mei

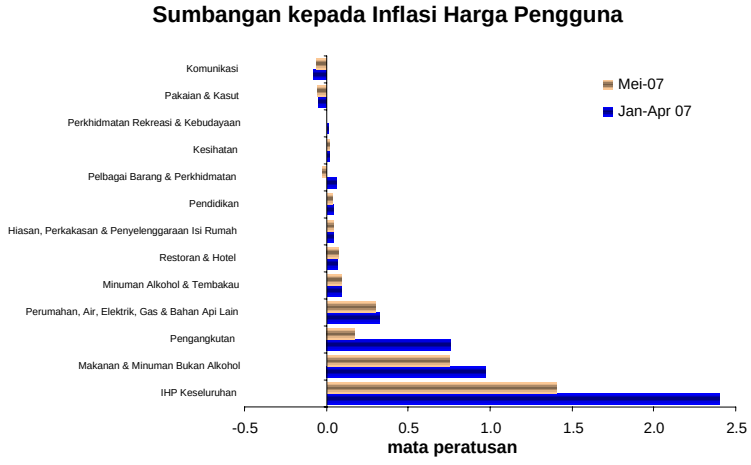

Kadar pertumbuhan Indeks Harga Pengeluar lebih perlahan

Pada bulan April, kadar kenaikan Indeks Harga Pengeluar (IHPR) terus menurun dengan perlahan kepada 3.1% (Mac: 4.1%) disebabkan kadar inflasi yang lebih rendah dalam sektor berkaitan bukan komoditi, ekoran kenaikan

harga yang lebih perlahan dalam kategori *jentera dan pengangkutan* dan *barangan perkilangan*. Kadar inflasi dalam sektor berkaitan komoditi tidak berubah memandangkan harga komoditi yang terus tinggi pada bulan itu.



Kadar pertumbuhan IHPR lebih perlahan pada bulan April

Pertumbuhan berterusan dalam agregat monetari

Wang secara kecil atau M1 meningkat 19.2% pada bulan Mei, disebabkan penempatan deposit permintaan yang lebih tinggi oleh perusahaan perniagaan dan institusi kewangan bukan bank. Wang secara luas atau M3 berkembang 14.3%. Pada asas bulanan, peningkatan aset asing bersih merupakan penyumbang utama kepada pengembangan M3, sebahagian besarnya disebabkan rizab antarabangsa yang lebih tinggi. Tuntutan terhadap sektor swasta juga menyumbang kepada pengembangan M3, mencerminkan pemberian pinjaman lebih tinggi yang lebih daripada mengimbangi penurunan kecil pemegangan PDS oleh bank. Sebaliknya, operasi Kerajaan memberikan kesan penguncupan terhadap M3 disebabkan deposit yang ditempatkan di Bank Negara lebih tinggi daripada perolehan daripada terbitan Sekuriti Kerajaan Malaysia di samping penerimaan cukai yang lebih tinggi pada bulan Mei. Sementara itu, pengaruh lain bersih memberikan kesan penguncupan terhadap M3 disebabkan pembelian bil Bank Negara Malaysia yang lebih tinggi oleh sektor swasta bukan Bank.

Penentu-Penentu M3
(RM bilion)

	Perubahan pada tempoh			
	Feb 07	**Mar 07**	**Apr 07**	**Mei 07**
M3	13.0	0.1	7.2	2.8
Tuntutan bersih ke atas Kerajaan	-1.7	-2.8	-5.4	-7.2
Tuntutan ke atas sektor swasta	2.5	4.8	5.7	2.8
Pinjaman	*2.7*	*2.1*	*3.3*	*3.8*
Sekuriti	*-4.7*	*0.3*	*1.5*	*-1.0*
Operasi luar bersih *	20.3	4.6	22.2	24.9
Pengaruh lain	-8.0	-6.5	-15.9	-17.0

* Sebelum penilaian semula

M3 telah disemak semula untuk mengambil kira "lain-lain deposit" bermula Disember 1999. Sebelum itu ianya tidak termasuk dalam pengiraan M3.

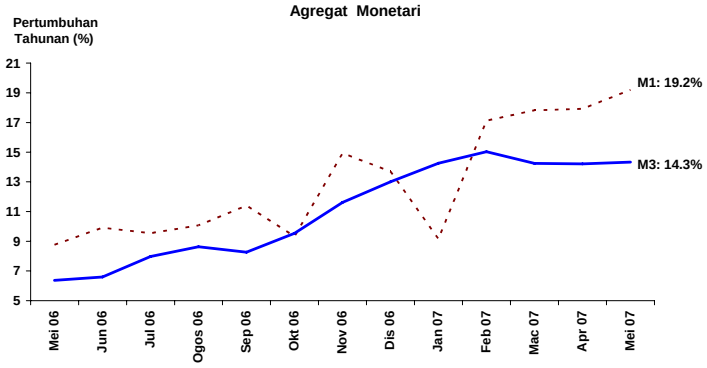

M3 terus berkembang

Deposit sistem perbankan meningkat pada bulan Mei

Pada bulan Mei, jumlah deposit sistem perbankan meningkat sebanyak RM7.0 bilion (April: RM4.3 bilion) atau pada kadar tahunan sebanyak 19% (April: 18.3%), mencerminkan terutamanya penempatan deposit yang lebih tinggi oleh institusi kewangan, individu dan badan berkanun. Peningkatan deposit institusi kewangan mencerminkan penempatan deposit oleh institusi perbankan domestik dan asing yang lebih daripada mengimbangi deposit institusi kewangan bukan bank yang lebih rendah. Mengikut jenis deposit, peningkatan deposit terutamanya adalah dalam bentuk deposit tetap dan deposit Perbankan Islam.

Deposit mengikut Penyimpan
(RM juta)

	Perubahan pada tempoh			
	Feb 07	**Mac 07**	**Apr 07**	**Mei 07**
Kerajaan Persekutuan	68	1	383	-492
Kerajaan Negeri	132	993	364	-100
Badan Berkanun [1]	106	653	-326	2,942
Institusi Kewangan	1,333	6,634	-7,153	3,197
Perusahaan Perniagaan	2,497	-7,506	6,962	-774
Individu	4,494	1,927	3,339	2,955
Lain-lain [2]	511	1,096	726	-732
Jumlah	9,142	3,798	4,295	6,996

1/ Termasuk Kerajaan tempatan

2/ Termasuk lain-lain entiti tempatan dan entiti bukan bank asing

Deposit mengikut Jenis
(RM juta)

	Perubahan pada tempoh			
	Feb 07	**Mac 07**	**Apr 07**	**Mei 07**
Deposit tetap	5,227	-366	1,316	6,079
NID	-5,071	-4,155	-2,133	1,538
Deposit permintaan	3,078	-3,849	3,091	1,551
Deposit tabungan	1,661	-135	734	-193
Perjanjian beli balik (Repo)	1,640	6,485	-13,368	-4,437
Deposit mata wang asing	-1,174	690	965	-1,883
Deposit SPI	557	2,222	3,047	2,620
Lain-lain	3,224	2,905	10,642	1,721
Jumlah	9,142	3,798	4,295	6,996

Peningkatan ketara penunjuk pinjaman utama

Pembiayaan kasar sektor swasta berjumlah RM48.9 bilion pada bulan Mei (April: RM52.0 bilion). Pengeluaran pinjaman meningkat manakala terbitan PDS lebih rendah berikutan saiz terbitan PDS yang ketara pada bulan itu. Pada asas bersih, pembiayaan sektor swasta melalui pinjaman sistem perbankan dan PDS terkumpul berkembang pada kadar tahunan 6.2% (April: 6.7%).

Pembiayaan Kasar Sektor Swasta melalui Sistem Perbankan dan Pasaran Modal

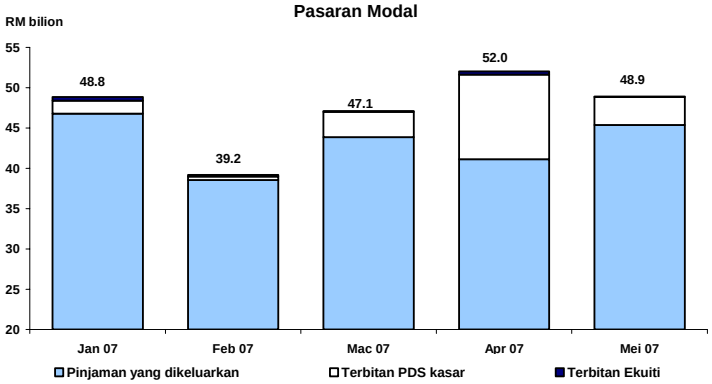

Pembiayaan kasar sektor swasta berjumlah RM48.9 bilion disokong oleh pengeluaran pinjaman yang lebih tinggi

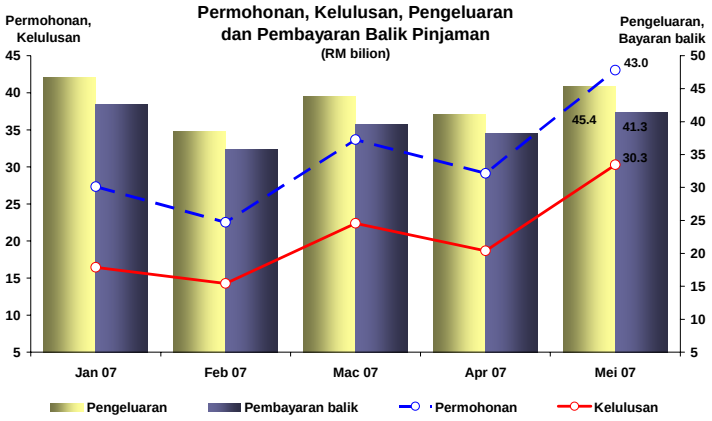

Penunjuk pinjaman utama lain juga lebih tinggi pada bulan Mei

Penunjuk Pinjaman Bank

	RM bilion		Pertumbuhan Tahunan (%)	
	Apr	Mei	Apr	Mei
Jumlah				
Permohonan pinjaman	29.1	43.0	28.6	58.5
Kelulusan pinjaman	18.7	30.3	31.2	84.6
Pengeluaran pinjaman	41.1	45.4	-13.8	7.4
Perubahan pinjaman terkumpul[1/]	3.0	3.8	6.2	5.9
Perusahaan perniagaan[2/]				
Permohonan pinjaman	14.7	25.7	20.4	69.6
Kelulusan pinjaman	10.3	19.6	76.8	158.4
Pengeluaran pinjaman	28.5	31.7	-11.2	5.1
Perubahan pinjaman terkumpul[1/]	0.8	2.4	5.8	5.7
PKS				
Permohonan pinjaman	6.9	8.0	22.6	12.0
Kelulusan pinjaman	4.0	4.6	34.8	36.7
Pengeluaran pinjaman	11.1	11.7	-22.6	3.8
Perubahan pinjaman terkumpul[1/]	-0.3	1.4	3.7	4.2
Isi rumah				
Permohonan pinjaman	14.4	17.3	38.1	44.4
Kelulusan pinjaman	8.3	10.6	-0.6	20.8
Pengeluaran pinjaman	12.7	13.7	-19.2	13.3
Perubahan pinjaman terkumpul[1/]	2.3	1.5	7.9	7.3

t.b. tidak berkenaan

[1/] Pertumbuhan tahunan adalah jumlah terkumpul pada akhir tempoh.

[2/] Berikutan pengelasan baru sistem statistik institusi kewangan (FISS) berkuatkuasa April 2006, dan bagi memastikan perbandingan kadar tahunan dapat dilaksanakan bagi permohonan, kelulusan, dan bayaran balik pinjaman, kategori bagi perusahaan perniagaan telah diperluaskan dengan merangkumi pinjaman kepada pelanggan lain iaitu institusi kewangan bukan bank, Kerajaan, entiti bukan perusahaan perniagaan milik tempatan serta entiti asing. Pinjaman ini mencakupi sebahagian kecil berbanding pinjaman kepada perusahaan perniagaan. Arah aliran kadar pertumbuhan masih sama seperti sebelum perluasan kategori tersebut.

Penunjuk pinjaman meningkat pada asas bulanan dan tahunan dalam semua sektor perniagaan dan isi rumah

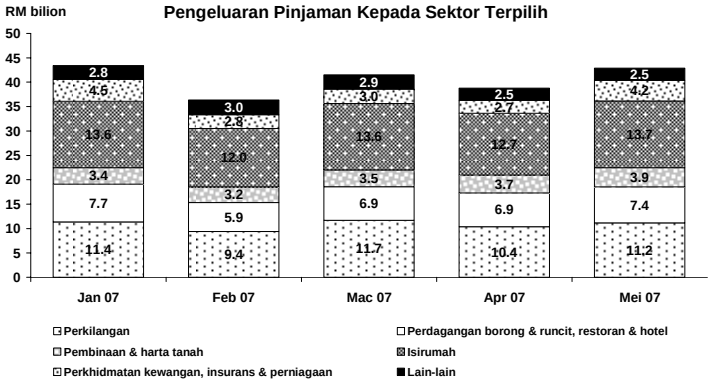

Pengeluaran pinjaman terus menyeluruh

Penunjuk pinjaman utama lebih tinggi dengan ketara berbanding dengan bulan lepas dan mencatat kadar pertumbuhan tahunan positif yang kukuh merentas sektor perniagaan dan isi rumah. Pada bulan Mei, terdapat satu pinjaman penyambung yang besar yang memberikan kesan ketara kepada jumlah pinjaman. Hasilnya, kadar pertumbuhan tahunan yang kukuh dalam permohonan dan kelulusan pinjaman didorong terutamanya oleh pinjaman perniagaan, dengan pinjaman yang dipohon dan diluluskan terutamanya adalah untuk sektor pengangkutan, penyimpanan dan komunikasi, dan sebahagian kecilnya untuk sektor perdagangan borong dan runcit, restoran dan hotel; dan pembinaan.

Dalam sektor isi rumah, permohonan dan kelulusan pinjaman pada asas tahunan adalah lebih tinggi disebabkan terutamanya pembelian harta kediaman.

Jumlah pinjaman terkumpul berkembang pada kadar tahunan sebanyak 5.9% pada akhir bulan Mei (akhir bulan April: 6.2%). Pinjaman terkumpul kepada sektor perniagaan dan isi rumah masing-masing berkembang pada kadar tahunan sebanyak 5.7% dan 7.3% (akhir bulan April: masing-masing 5.8% dan 7.9%)

Dana yang diperoleh dalam pasaran modal menurun

Jumlah dana bersih yang diperoleh dalam pasaran modal pada bulan Mei berjumlah RM3.6 bilion. Jumlah yang diperoleh lebih rendah berbanding dengan jumlah sebanyak RM9.6 bilion yang diperoleh pada bulan April, yang dirangsang terbitan PDS yang besar untuk aktiviti penyatuan dan pengambilalihan. Sejumlah besar daripada dana diperoleh sektor awam melalui terbitan baharu Sekuriti Kerajaan Malaysia 20 tahun. Keseluruhannya, dana bersih yang diperoleh sektor awam berjumlah RM3.0 bilion. Dalam sektor swasta, jumlah dana kasar yang diperoleh ialah sebanyak RM5.6 bilion, terutamanya melalui terbitan PDS, khusus untuk aktiviti baharu dan untuk tujuan pembiayaan semula. Selepas pelarasan bagi penebusan, dana bersih yang diperoleh dalam sektor swasta berjumlah RM646 juta.

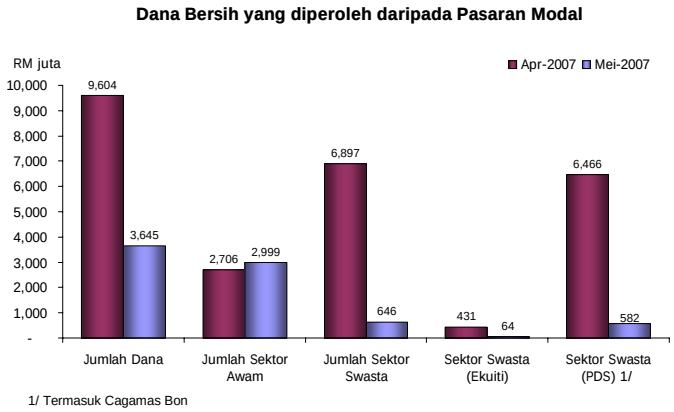

KLCI terus bertambah kukuh

Pada bulan Mei, KLCI terus mendapat momentum sejajar dengan pasaran serantau untuk ditutup pada 1,346.89 mata atau 1.86% lebih tinggi daripada akhir bulan April. Prestasi yang lebih kukuh disebabkan terutamanya pengumuman beberapa urus janji penswastaan, kenaikan gaji kakitangan awam dan perolehan syarikat domestik yang mengalakkan pada suku pertama 2007. Permodalan pasaran meningkat kepada RM1,060.92 bilion (semenjak akhir bulan April: 0.46%), manakala urus niaga purata harian menurun kepada 1,161.71 juta unit (April: 1,841.31 juta unit).

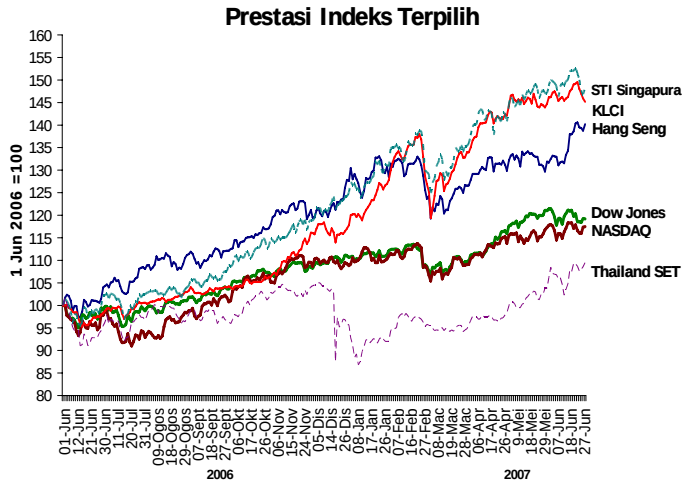

Prestasi KLCI mengatasi pasaran

Pada 28 Jun 2007, KLCI ditutup lebih tinggi sedikit pada 1,350.72 mata (semenjak akhir bulan Mei: 0.28%). Permodalan pasaran keseluruhan adalah lebih tinggi pada RM1,085.55 bilion (semenjak akhir bulan Mei: 2.32%),

manakala aktiviti dagangan juga lebih tinggi dengan urus niaga purata harian pada 1,311.42 juta unit.

Rizab antarabangsa

Rizab antarabangsa bersih Bank Negara Malaysia berjumlah RM339.5 bilion, atau bersamaan dengan USD98.4 bilion pada 31 Mei 2007. Pada 15 Jun 2007, rizab berjumlah RM339.4 bilion, atau bersamaan dengan USD98.4 bilion. Kedudukan rizab ini memadai untuk membiayai 8.9 bulan import tertangguh dan ialah 8.7 kali hutang luar negeri jangka pendek.

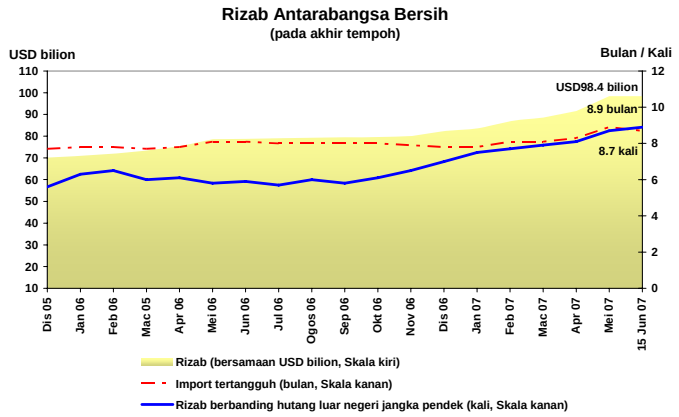

Permodalan kukuh manakala pinjaman tak berbayar terus bertambah baik

Sistem perbankan terus bertambah kukuh dengan penunjuk utama keteguhan kewangan terus mencatat peningkatan. Trend menurun NPL menyebabkan kualiti pinjaman terus bertambah baik dan permodalan yang kukuh. Pada akhir bulan Mei 2007, RWCR adalah pada 13.1% manakala nisbah modal teras berada pada 10.1%. Sementara itu, nisbah NPL bertambah baik kepada 4.3% disebabkan pembayaran balik yang lebih kukuh dan peningkatan hapus kira oleh institusi perbankan.

Penunjuk Keadaan Sistem Perbankan *

	2000	2001	2002	2003	2004	2005	2006	Mac 07	Apr 07	Mei 07
Modal (%)										
Nisbah modal teras	10.7	11.1	11.1	11.1	11.4	10.7	10.7	10.5	10.2	10.1
RWCR	12.5	13.0	13.2	13.8	14.4	13.7	13.5	13.1	13.1	13.1
NPL bersih (klasifikasi 3 bulan)										
% jumlah pinjaman bersih	9.7	11.5	10.2	8.9	7.5	5.8	4.8	4.6	4.4	4.3
Jumlah (RM juta)	37,678	46,254	43,110	40,013	36,668	31,332	27,360	26,420	25,510	24,872
Peruntukan am/Jumlah pinjaman bersih (3 bulan, %)	2.2	2.1	2.1	2.0	1.9	1.8	1.7	1.7	1.7	1.7

* Mulai Jun 1999, jadual ini termasuk bank-bank Islam.
* Mulai April 2005, pengiraan RWCR dan nisbah modal teras merangkumi faktor risiko pasaran.

Penunjuk Kekukuhan Modal

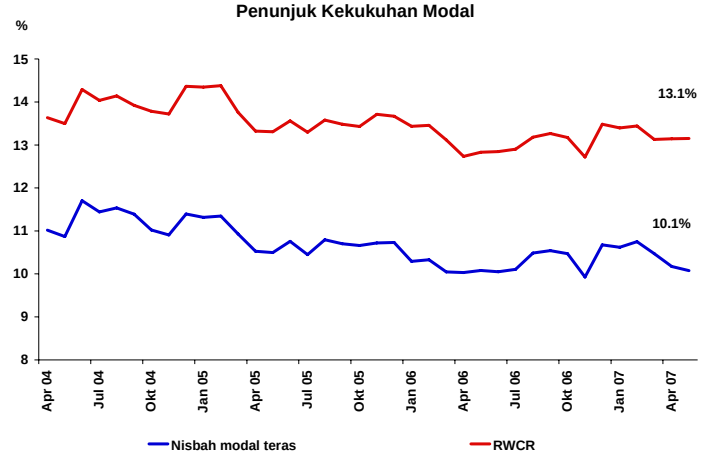

Paras permodalan sistem perbankan terus kukuh

Sistem Perbankan: NPL Bersih dan Peruntukan Am

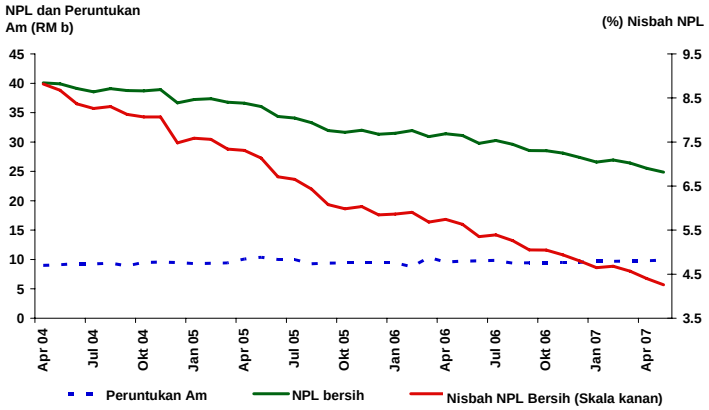

* berdasarkan klasifikasi 3 bulan

…manakala paras NPL terus bertambah baik

Bank Negara Malaysia
29 Jun 2007

Perangkaan Utama Monetari dan Kewangan

		Mac 07		Apr 07		Mei 07	
		Jumlah terkumpul	Pertumbuhan tahunan	Jumlah terkumpul	Pertumbuhan tahunan	Jumlah terkumpul	Pertumbuhan tahunan
		(RM b)	(%)	(RM b)	(%)	(RM b)	(%)
Agregat Monetari							
Wang rizab		58.7	8.5	59.7	9.5	56.0	8.7
M1		144.6	17.8	147.1	17.9	149.5	19.2
M2		754.2	17.3	753.6	16.4	762.4	17.4
M3		789.2	14.7	796.5	14.2	799.3	14.3
Sistem Perbankan							
Jumlah deposit		841.8	18.0	846.1	18.3	853.1	19.0
Jumlah pinjaman (termasuk pinjaman yang dijual kepada Cagamas)		601.5	6.2	604.6	6.2	608.4	5.9
Nisbah pinjaman-deposit (%)		68.9		69.0		69.0	
Nisbah pembiayaan-deposit [1] (%)		77.1		77.5		77.2	
Pinjaman yang dipohon (pada tempoh berkenaan)		33.7	19.3	29.1	28.6	43.0	58.5
Pinjaman yang diluluskan (pada tempoh berkenaan)		22.4	26.8	18.7	31.2	30.3	84.6
Pinjaman yang dikeluarkan (pada tempoh berkenaan)		43.9	-3.9	41.1	-13.8	45.4	7.4
Pinjaman yang dibayar balik (pada tempoh berkenaan)		39.6	-5.0	38.2	-16.2	41.3	7.9
Keadaan Sistem Perbankan							
Nisbah Modal Wajaran Risiko (RWCR) (%)		13.1		13.1		13.1	
NPL bersih: Klasifikasi 6 bulan (%)		4.6		4.4		4.3	
Rizab Antarabangsa BNM (akhir tempoh)							
Rizab dalam RM bilion		305.9		316.2		339.5	
Rizab dalam Dolar AS bilion (bersamaan)		88.6		91.6		98.4	
Bilangan bulan import tertangguh		8.1		8.3		8.9	
Kadar Faedah pada akhir tempoh [purata bagi bulan]							
Kadar Dasar Semalaman (OPR)		3.50		3.50		3.50	
Antarabank:	Semalaman	3.50 [3.50]		3.50 [3.50]		3.50 [3.50]	
	Seminggu	3.52 [3.52]		3.52 [3.52]		3.52 [3.52]	
	1 bulan	3.56 [3.56]		3.54 [3.54]		3.54 [3.54]	
Deposit tetap bank perdagangan:	1 bulan	3.10		3.10		3.10	
	3 bulan	3.18		3.18		3.18	
BLR bank perdagangan		6.72		6.72		6.72	
ALR bank perdagangan		6.54		6.48		6.44	
Harga							
Indeks Harga Pengguna (IHP) (2005=100)		105.0	1.5	105.0	1.5	105.1	1.4
Indeks Harga Pengeluar (IHPR) (2000=100)		130.6	4.1	131.1	3.1	t.d.	t.d.
Kadar Pertukaran Ringgit berbanding Mata Wang Terpilih (akhir tempoh)							
Dolar AS		3.4560		3.4230		3.4045	
Euro		4.6105		4.6709		4.5724	
Paun Sterling		6.7867		6.8332		6.7278	
100 Yen Jepun		2.9339		2.8635		2.8004	
Dolar Singapura		2.2781		2.2524		2.2265	
100 Baht Thailand		9.8785		9.8461		9.8297	
100 Peso Filipina		7.1649		7.2014		7.3778	
100 Rupiah Indonesia		0.0379		0.0377		0.0386	
100 Won Korea		0.3674		0.3678		0.3669	
Pasaran Modal							
Dana bersih (RM b) yang diperoleh sektor:	awam	1.3		2.7		3.0	
	swasta	1.6		6.9		0.6	
Indeks Komposit Bursa Malaysia (akhir tempoh)		1,246.9		1,322.3		1,346.9	
Permodalan Pasaran Bursa Malaysia (RM b) (akhir tempoh)		985.1		1,056.1		1,060.9	

[1] Merujuk kepada nisbah pinjaman dan pegangan sekuriti hutang swasta (PDS) oleh sistem perbankan atas deposit sistem perbankan.