BANK NEGARA MALAYSIA
CENTRAL BANK OF MALAYSIA

SIARAN AKHBAR

No. Ruj.: 04/11/10 **Untuk siaran segera**

PERKEMBANGAN MONETARI DAN KEWANGAN
Mac 2011

Keadaan Harga: Pada akhir bulan Mac 2011, inflasi, seperti yang diukur oleh Indeks Harga Pengguna (IHP), meningkat sebanyak 3.0% pada asas tahunan. Penyumbang utama kepada inflasi pada bulan itu ialah kategori *makanan dan minuman tanpa alkohol* dan *pengangkutan*. Dalam kategori *makanan dan minuman tanpa alkohol*, terdapat kenaikan dalam harga *daging*, yang sebahagiannya diimbangi oleh kenaikan yang lebih perlahan bagi harga *sayur-sayuran.* Sementara itu, inflasi dalam kategori *pengangkutan* disebabkan oleh kos pembaikan dan penyelenggaraan kenderaan persendirian yang lebih tinggi. Pada asas bulanan, inflasi meningkat pada kadar yang lebih perlahan iaitu 0.1% (Februari: 0.5%).

Keadaan Monetari: Kadar antara bank stabil pada bulan Mac. Dari segi kadar pinjaman runcit, kadar pinjaman asas (base lending rate, BLR) purata bank perdagangan tidak berubah pada 6.27% pada akhir bulan itu. Kadar deposit runcit juga stabil. Wang secara luas (M3) berkembang pada kadar tahunan yang lebih tinggi iaitu 8.2% pada bulan Mac. Peningkatan dalam M3 mencerminkan aliran masuk asing yang lebih tinggi, pemberian kredit oleh sistem perbankan kepada sektor swasta dan perbelanjaan Kerajaan yang lebih tinggi. Pembiayaan bersih kepada sektor swasta meningkat sebanyak RM12.8 bilion pada bulan Mac didorong terutamanya oleh peningkatan dalam pinjaman terkumpul, manakala terbitan PDS menjadi lebih sederhana pada bulan itu. Semua penunjuk pinjaman utama meningkat berbanding dengan bulan sebelumnya. Peningkatan pinjaman sistem perbankan kepada sektor perniagaan mencerminkan terutamanya peningkatan pelaburan dan keperluan modal kerja bagi firma dalam sektor *perkilangan, harta tanah* dan *kewangan, insurans dan perkhidmatan perniagaan*. Pinjaman terkumpul isi rumah terus meningkat dengan stabil, didorong terutamanya oleh pinjaman untuk *pembelian harta kediaman*; *kegunaan peribadi* dan *pembelian sekuriti*. Permintaan terhadap pinjaman juga meningkat seperti yang dicerminkan oleh permohonan pinjaman daripada sektor perniagaan dan isi rumah yang lebih tinggi.

Sistem Perbankan: Permodalan sistem perbankan terus kukuh dengan nisbah modal wajaran risiko (risk-weighted capital ratio, RWCR) dan nisbah modal teras (core capital ratio, CCR) masing-masing pada 14.3% dan 12.7%. Paras pinjaman terjejas (impaired loans) bersih kekal stabil untuk mencakupi 2.2% daripada pinjaman bersih. Perlindungan kerugian pinjaman meningkat kepada 91.8%.

Kadar Pertukaran dan Rizab Antarabangsa: Pada bulan Mac, prestasi ringgit bercampur-campur berbanding dengan mata wang rakan perdagangan utama Malaysia. Meskipun ringgit menambah nilai berbanding dengan dolar Amerika Syarikat (AS), yen Jepun dan renminbi China, namun ringgit menyusut nilai berbanding dengan dolar Singapura dan euro. Penambahan nilai ringgit berbanding dengan dolar AS adalah sejajar dengan mata wang serantau, berikutan keyakinan yang berterusan terhadap prospek pertumbuhan Asia, yang menggalakkan sentimen pelabur terhadap pasaran kewangan serantau. Walau bagaimanapun, terdapat penyusutan nilai yang sementara pada bulan itu disebabkan oleh aktiviti penghindaran risiko yang lebih tinggi akibat gempa bumi di Jepun pada 11 Mac 2011. Ringgit kemudiannya kembali menambah nilai berikutan pengumuman G7 mengenai campur tangan bersama terhadap yen Jepun. Pada bulan April, ringgit secara keseluruhannya menyusut nilai berbanding dengan mata wang rakan perdagangan utama Malaysia. Rizab antarabangsa Bank Negara Malaysia berjumlah RM369.9 billion (bersamaan dengan USD122.2 bilion) pada 15 April 2011. Paras rizab ini memadai untuk membiayai 9.8 bulan import tertangguh dan ialah 4.7 kali hutang luar negeri jangka pendek.

Bank Negara Malaysia
29 April 2011

Diterbitkan oleh:
Jabatan Komunikasi Strategik, Tingkat 14, Blok B, Bangunan Bank Negara Malaysia,
Jalan Dato' Onn, 50480 Kuala Lumpur, Malaysia.
Telefon: +60(3) 2698 8044 Faksimili: +60(3) 2693 6919
Web: www.bnm.gov.my

Inflasi meningkat lebih perlahan pada asas bulanan

Inflasi

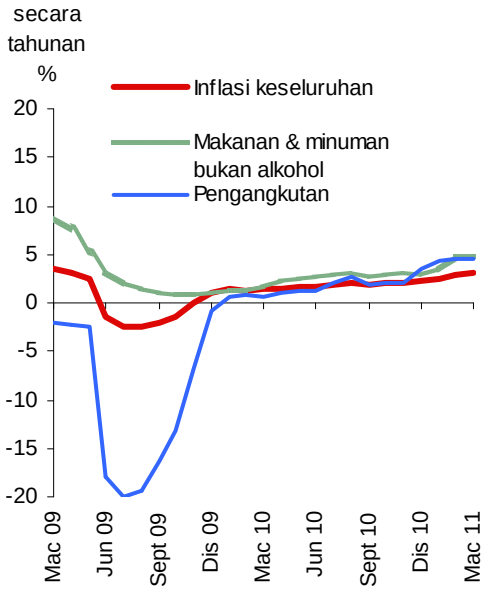

Inflasi: Sumbangan Mengikut Komponen

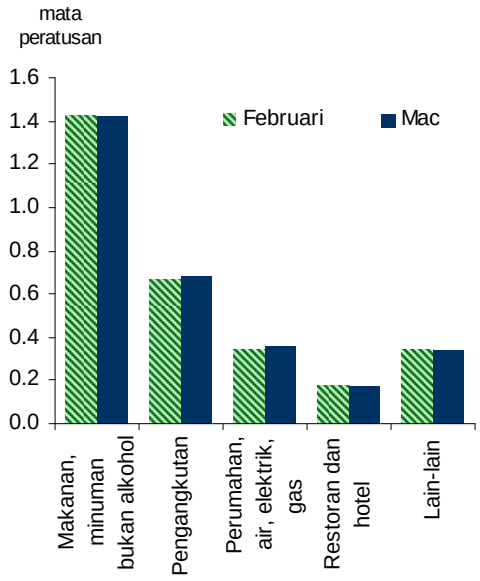

*Lain-lain termasuk *perkhidmatan rekreasi dan hiburan, minuman alkohol dan tembakau, pendidikan, kesihatan, hiasan, perkakasan dan penyelenggaraan isi rumah, komunikasi, pakaian dan kasut* dan *pelbagai barang dan perkhidmatan*

Kadar faedah stabil

Kadar Antara Bank Semalaman Purata

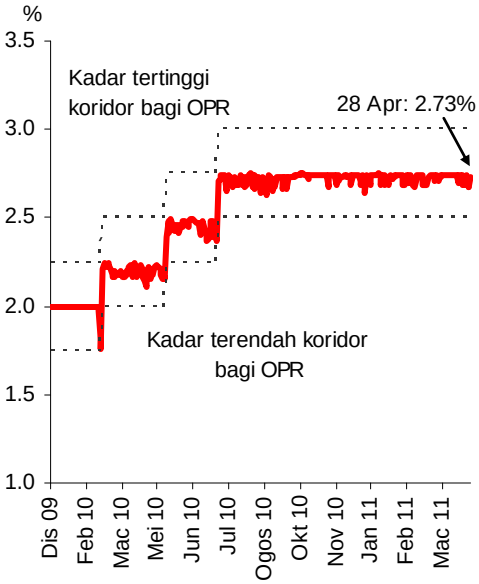

Kadar Antara Bank Purata

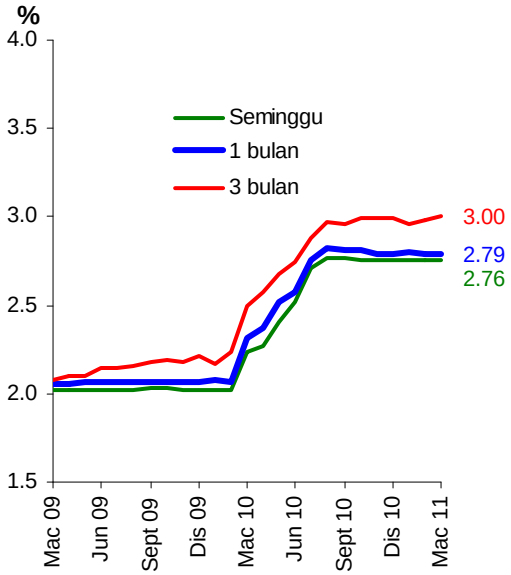

Kadar Deposit Bank Perdagangan

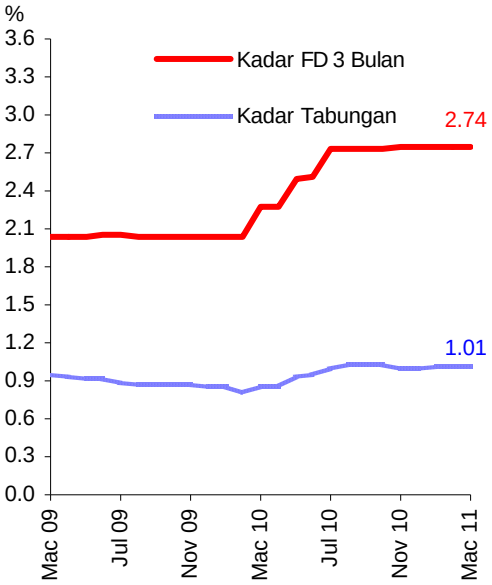

Kadar Pinjaman Bank Perdagangan

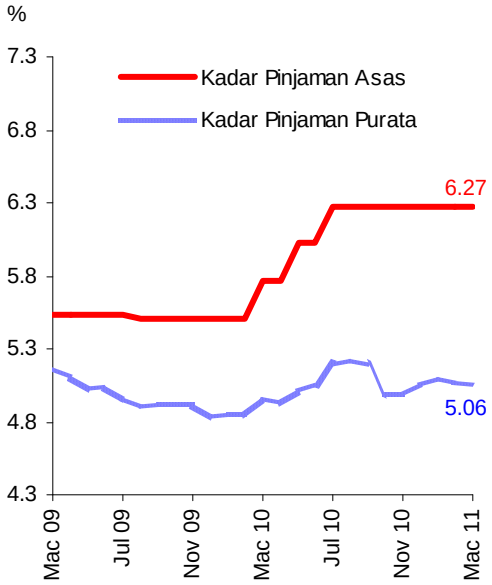

Mudah tunai dalam sistem perbankan kekal lebih daripada mencukupi

Nisbah Pinjaman-Deposit dan Nisbah Pembiayaan-Deposit

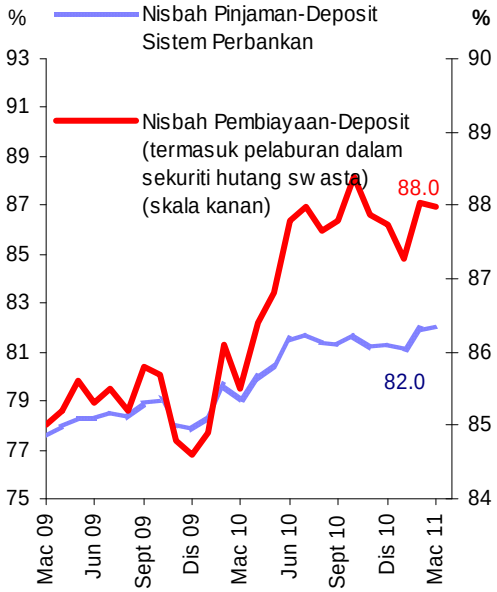

Mudah Tunai Terkumpul di Bank Negara Malaysia

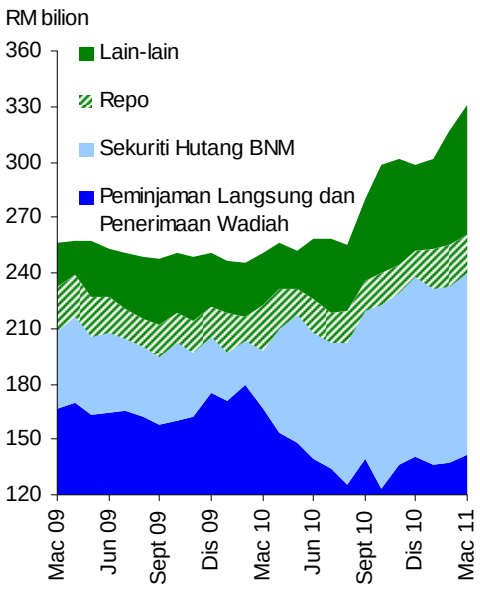

Pertumbuhan wang secara luas berterusan

M1 dan M3

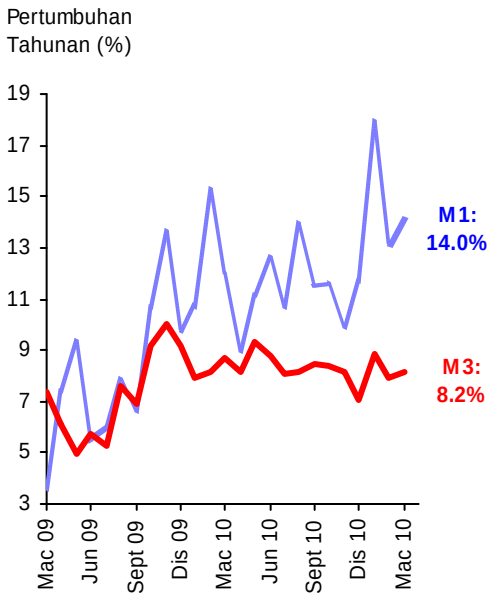

Penyumbang Utama Pertumbuhan M3

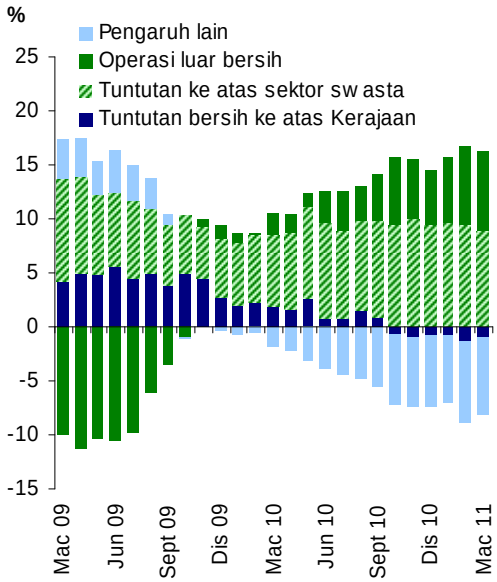

Aktiviti pembiayaan kukuh pada bulan Mac

Pembiayaan Bersih dan Pertumbuhan Pinjaman

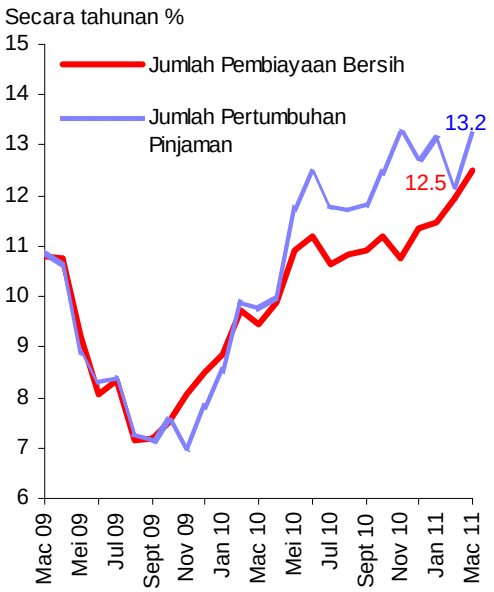

Pinjaman Terkumpul Sistem Perbankan

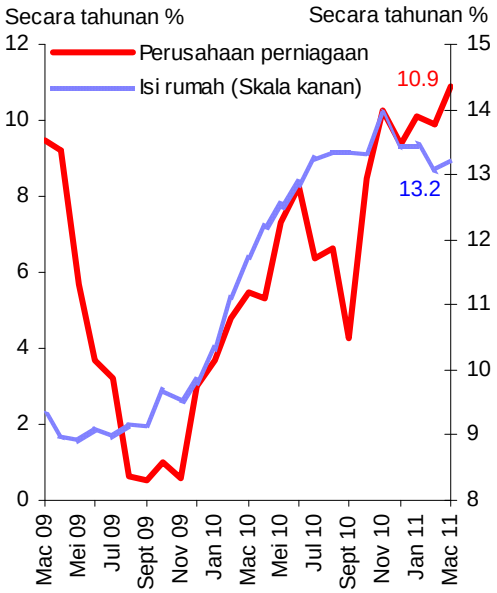

Pembiayaan Kasar Sektor Swasta

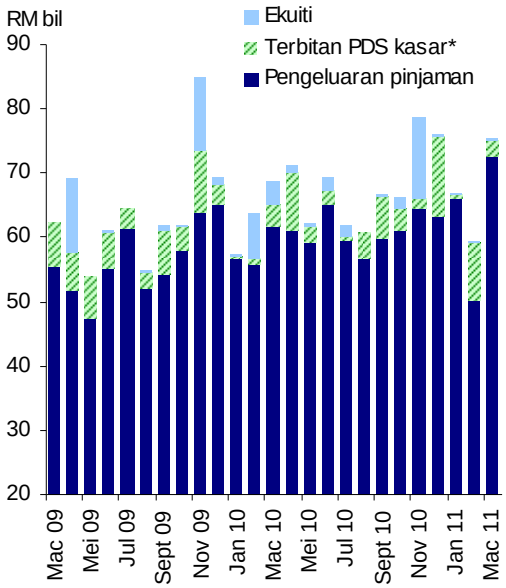

* Tidak termasuk terbitan asing

Pengeluaran Pinjaman oleh Sistem Perbankan

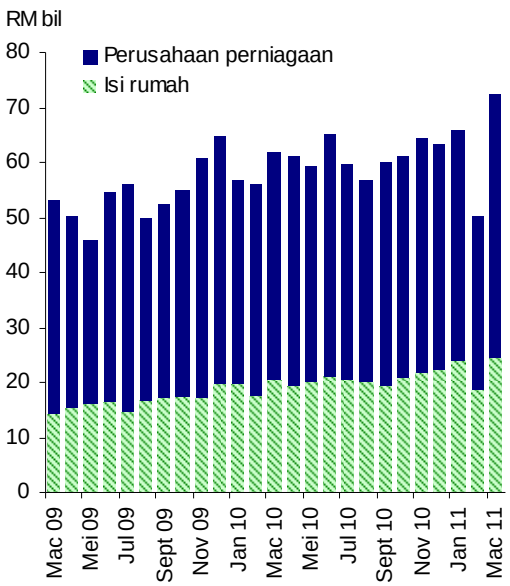

Permohonan Pinjaman dengan Sistem Perbankan

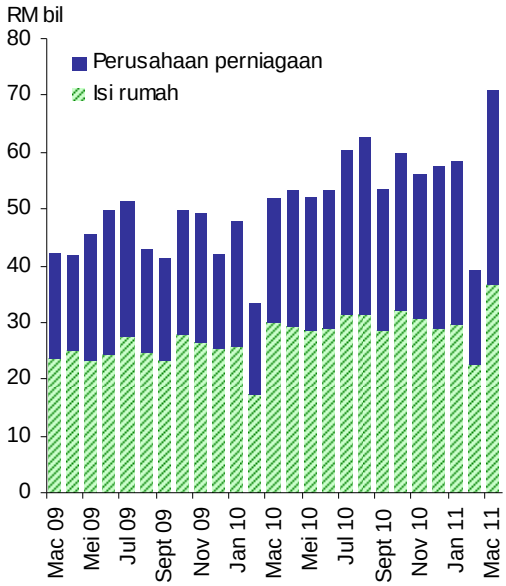

Kelulusan Pinjaman oleh Sistem Perbankan

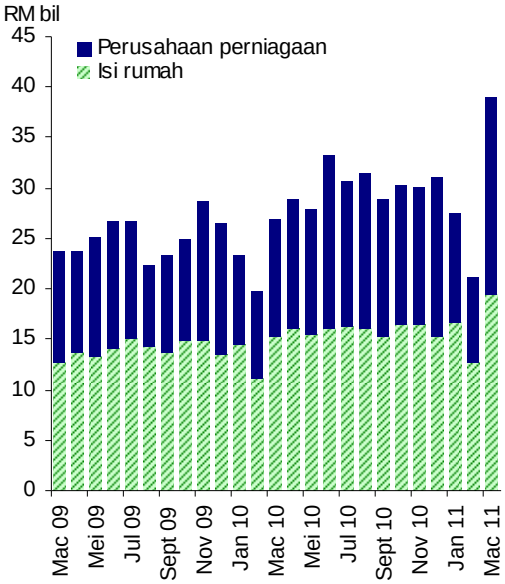

Permodalan sistem perbankan kekal kukuh dan kualiti pinjaman stabil

Kekukuhan Modal

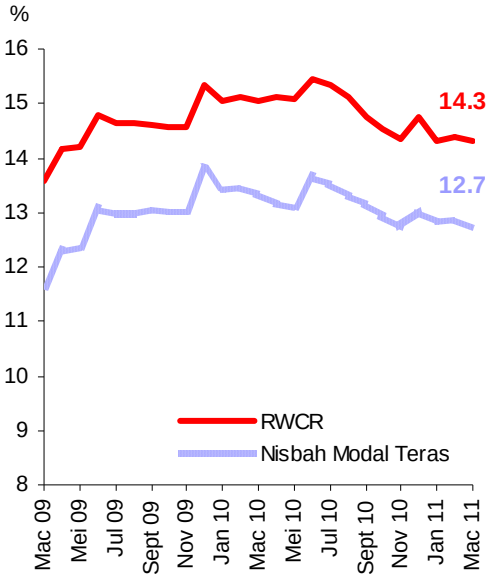

Nisbah Pinjaman Terjejas Bersih dan Perlindungan Kerugian Pinjaman

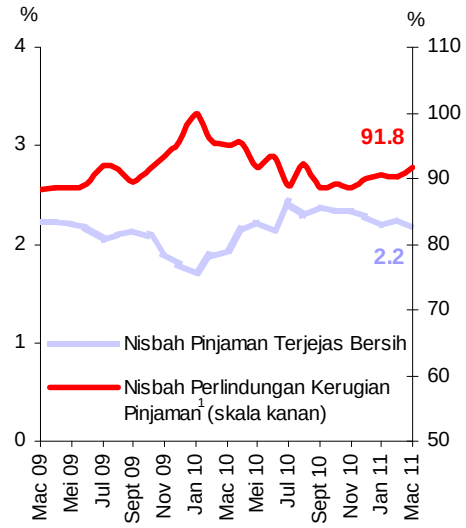

* Mulai bulan Januari 2010, pinjaman yang dilaporkan adalah berdasarkan FRS139. Penggunaan FRS139 adalah berdasarkan tahun kewangan bank.

[1] Merujuk kepada nisbah peruntukan am/peruntukan jejas nilai kolektif kepada jumlah pinjaman bersih.

Prestasi ringgit bercampur-campur

Indeks Prestasi Ringgit Berbanding dengan Rakan Perdagangan Utama *

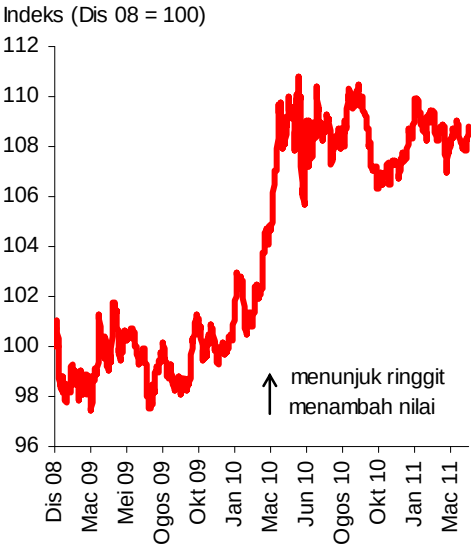

* Mata wang dalam indeks: USD, CNY, SGD, JPY, EUR
Setiap mata wang mempunyai pemberat yang sama

Rizab Antarabangsa Bersih

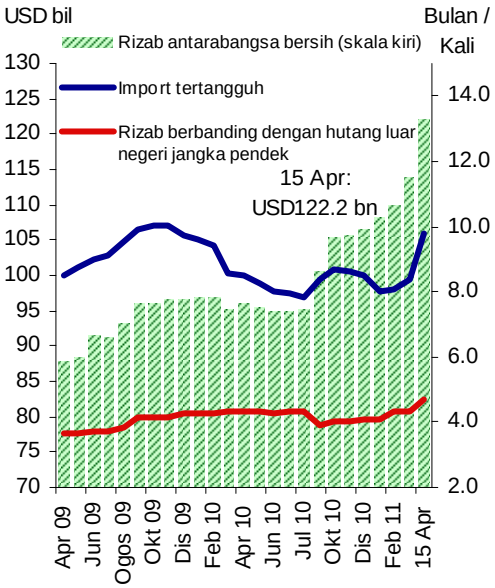

Perangkaan Utama Monetari dan Kewangan

		Jan 11		Feb 11		Mac 11	
		Jumlah terkumpul	Pertumbuhan tahunan	Jumlah terkumpul	Pertumbuhan tahunan	Jumlah terkumpul	Pertumbuhan tahunan
		(RM b)	(%)	(RM b)	(%)	(RM b)	(%)
Agregat Monetari							
Wang rizab		68.1	16.4	63.1	5.6	61.9	9.5
M1		240.0	17.9	233.8	13.2	229.4	14.0
M2		1,082.4	9.1	1,074.3	8.3	1,088.6	8.6
M3		1,111.4	8.9	1,102.3	7.9	1,116.3	8.2
Sistem Perbankan							
Pembiayaan bersih[1]		7.2	11.5	13.4	11.9	12.8	12.5
Nisbah pinjaman-deposit (%) [2]		81.2		81.9		82.0	
Nisbah pembiayaan-deposit (%) [2&3]		87.3		88.0		88.0	
Pinjaman yang dipohon (pada tempoh berkenaan)		58.4	22.2	39.1	17.0	71.0	37.5
Pinjaman yang diluluskan (pada tempoh berkenaan)		27.5	17.6	21.2	7.1	39.0	44.7
Pinjaman yang dikeluarkan (pada tempoh berkenaan)		66.0	16.4	50.2	-10.2	72.5	17.3
Pinjaman yang dibayar balik (pada tempoh berkenaan)		58.5	16.7	47.6	2.8	62.0	6.8
Keadaan Sistem Perbankan							
Nisbah Modal Wajaran Risiko (RWCR) (%)		14.3		14.4		14.3	
Nisbah Pinjaman Terjejas Bersih (%)		2.3		2.3		2.2	
Rizab Antarabangsa BNM (akhir tempoh)							
Rizab bersih dalam RM bilion		333.5		338.6		344.5	
Rizab bersih dalam Dolar AS bilion (bersamaan)		108.1		109.8		113.8	
Bilangan bulan import tertangguh		8.0		8.1		8.4	
Kadar Faedah pada akhir tempoh [purata bagi bulan]							
Kadar Dasar Semalaman (OPR)		2.75		2.75		2.75	
Antara bank:	Semalaman	2.74 [2.73]		2.72 [2.72]		2.74 [2.73]	
	1 minggu	2.76 [2.76]		2.76 [2.76]		2.76 [2.76]	
	1 bulan	2.80 [2.80]		2.79 [2.79]		2.79 [2.79]	
Deposit tetap bank perdagangan:	1 bulan	2.71		2.71		2.71	
	3 bulan	2.74		2.74		2.74	
BLR bank perdagangan		6.27		6.27		6.27	
ALR bank perdagangan		5.10		5.07		5.06	
Harga							
Indeks Harga Pengguna (IHP) (2010=100)		101.8	2.4	102.3	2.9	102.4	3.0

[1] Terdiri daripada pinjaman sistem perbankan dan sekuriti hutang swasta terkumpul (tidak termasuk bukan pemastautin dan Cagamas)

[2] Tidak termasuk transaksi institusi kewangan.

[3] Merujuk kepada nisbah pinjaman dan pemegangan sekuriti hutang swasta (PDS) oleh sistem perbankan atas deposit sistem perbankan.