BANK NEGARA MALAYSIA
CENTRAL BANK OF MALAYSIA

SIARAN AKHBAR

No. Ruj: 11/14/17

EMBARGO: Tidak boleh dicetak atau disiarkan sebelum pukul 1800 hari Jumaat, 28 November 2014

PERKEMBANGAN MONETARI DAN KEWANGAN
Oktober 2014

Keadaan Harga: Inflasi, seperti yang diukur oleh perubahan peratusan tahunan dalam Indeks Harga Pengguna (IHP), adalah pada 2.8% pada bulan Oktober 2014 (September: 2.6%). Peningkatan ini mencerminkan terutamanya pelarasan terhadap harga petrol RON95 dan diesel pada bulan itu, lantas menyebabkan kenaikan harga sebanyak 5.3% dalam kategori *pengangkutan* (September: 0.5%). Walau bagaimanapun, peningkatan inflasi ini sebahagiannya diimbangi oleh inflasi yang lebih rendah dalam subkategori *tembakau* berikutan penurunan harga rokok serta kenaikan harga yang lebih perlahan bagi *makanan di rumah*, yang sebahagiannya mencerminkan pelaksanaan skim kawalan harga musim perayaan oleh Kerajaan.

Keadaan Monetari: Kadar antara bank secara relatif stabil pada bulan Oktober. Dari segi kadar pinjaman runcit, kadar pinjaman asas (base lending rate, BLR) purata bank perdagangan stabil pada 6.79%. Kadar deposit runcit secara amnya tidak berubah pada tempoh itu. Pada asas tahunan, wang secara luas atau M3 meningkat 5.4% pada bulan Oktober. Peningkatan M3 terutamanya disebabkan oleh pemberian kredit kepada sektor swasta oleh sistem perbankan. Pembiayaan bersih kepada sektor swasta meningkat pada kadar yang lebih perlahan iaitu 8.6% pada bulan Oktober, disebabkan oleh pertumbuhan terbitan sekuriti hutang swasta (private debt securities, PDS) bersih yang sederhana dalam keadaan pertumbuhan pinjaman sistem perbankan terkumpul yang stabil. Pertumbuhan tahunan pinjaman perniagaan terkumpul meningkat pada bulan Oktober dengan jumlah pinjaman yang lebih besar diberikan terutamanya kepada sektor *pembinaan; perkilangan* dan *kewangan, insurans dan perkhidmatan perniagaan*. Walau bagaimanapun, pertumbuhan tahunan pinjaman isi rumah terkumpul terus sederhana. Permintaan pinjaman keseluruhan secara relatif stabil berikutan permohonan pinjaman isi rumah yang berterusan.

Sistem Perbankan: Permodalan sistem perbankan kekal kukuh dengan Nisbah Modal Ekuiti Biasa Kumpulan 1, Nisbah Modal Kumpulan 1 dan Nisbah Jumlah Modal masing-masing pada 12.8%, 13.5% dan 15.5%. Paras pinjaman terjejas bersih kekal pada 1.3% daripada pinjaman bersih manakala nisbah perlindungan kerugian pinjaman kekal melebihi 100%.

Kadar Pertukaran dan Rizab Antarabangsa: Pada bulan Oktober, ringgit menunjukkan prestasi bercampur-campur berbanding dengan mata wang rakan perdagangan utama Malaysia. Ringgit bersama-sama dengan mata wang serantau lain menyusut nilai berbanding dengan dolar Amerika Syarikat (AS) pada bulan itu berikutan kegiatan penghindaran risiko global yang meningkat dengan ketara, yang menyebabkan beberapa pelupusan pemegangan asing aset kewangan serantau. Ketidakpastian pasaran yang meningkat didorong terutamanya oleh kebimbangan terhadap momentum pertumbuhan global berikutan tindakan IMF dan beberapa pihak berkuasa negara menurunkan unjuran prospek pertumbuhan mereka. Dalam tempoh antara 1 hingga 14 November, ringgit mencatat prestasi bercampur-campur berbanding dengan mata wang rakan perdagangan utama Malaysia. Rizab antarabangsa Bank Negara Malaysia berjumlah RM414.5 bilion (bersamaan dengan USD126.6 bilion) pada 14 November 2014. Jumlah ini memadai untuk membiayai 8.7 bulan import tertangguh dan ialah 1.1 kali hutang luar negeri jangka pendek[1].

Bank Negara Malaysia
28 November 2014

[1] Merujuk kepada hutang luar negeri jangka pendek yang didefinisikan semula, termasuk peminjaman jangka pendek luar pesisir, pemegangan sekuriti hutang ringgit jangka pendek oleh bukan pemastautin, deposit bukan pemastautin dengan sistem perbankan dan hutang jangka pendek lain. Untuk maklumat lanjut, sila rujuk rencana bertajuk 'Definisi Semula Hutang Luar Negeri' dalam Buletin Suku Tahunan mengenai Perkembangan Ekonomi dan Kewangan dalam Ekonomi Malaysia pada Suku Pertama 2014.

Diterbitkan oleh:
Jabatan Komunikasi Strategik, Tingkat 14, Blok B, Bangunan Bank Negara Malaysia,
Jalan Dato' Onn, 50480 Kuala Lumpur, Malaysia.
Telefon: +60(3) 2698 8044 Faksimili: +60(3) 2693 6919
Web: www.bnm.gov.my

Inflasi meningkat sedikit pada bulan Oktober

Inflasi

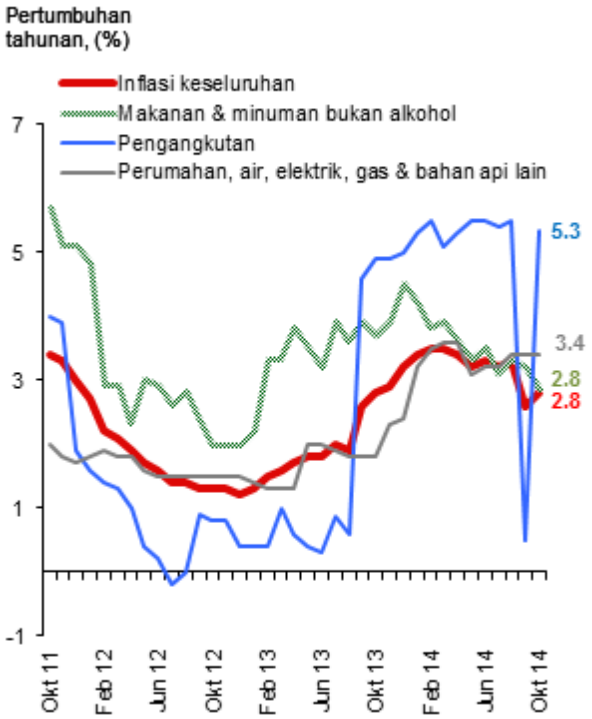

Sumber: Jabatan Perangkaan Malaysia

Inflasi: Sumbangan Mengikut Komponen

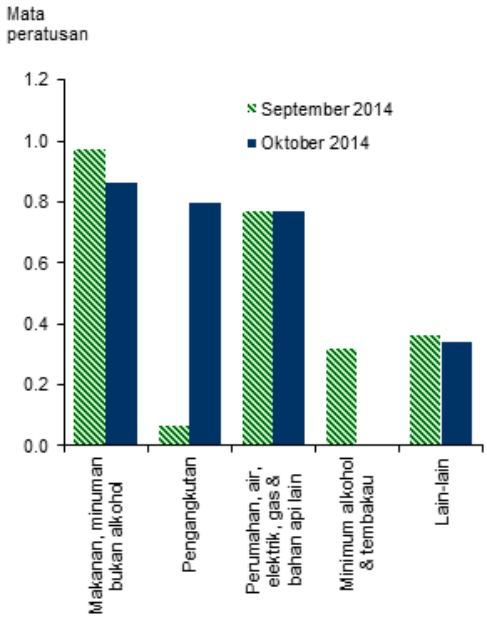

* Lain-lain termasuk *restoran dan hotel; perkhidmatan rekreasi dan kebudayaan; pendidikan; kesihatan; hiasan, perkakasan dan penyelenggaraan isi rumah; komunikasi; pakaian dan kasut;* dan *pelbagai barangan dan perkhidmatan.*

Sumber: Bank Negara Malaysia

Kadar faedah pada amnya kekal stabil

Kadar Antara Bank Semalaman Purata

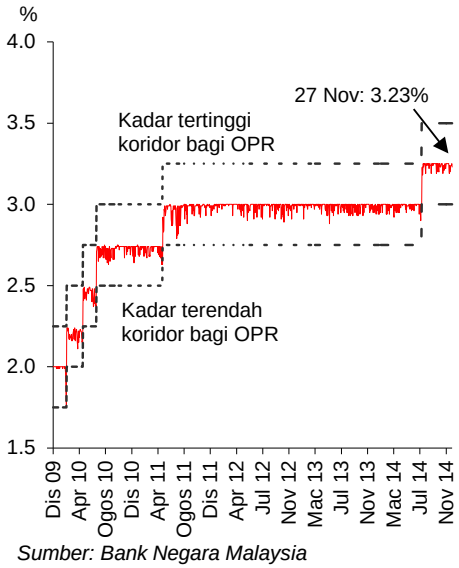

Sumber: Bank Negara Malaysia

Kadar Antara Bank Purata

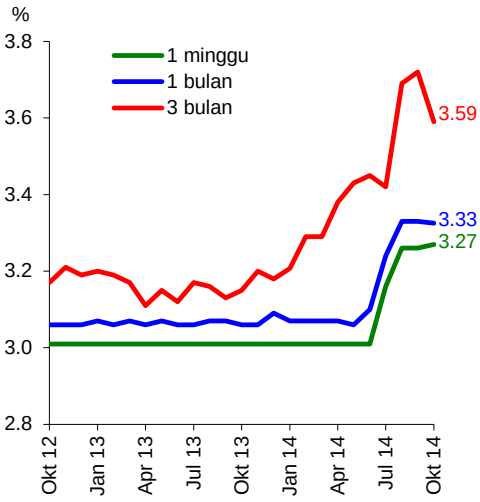

Sumber: Bank Negara Malaysia

S

Kadar Deposit Bank Perdagangan

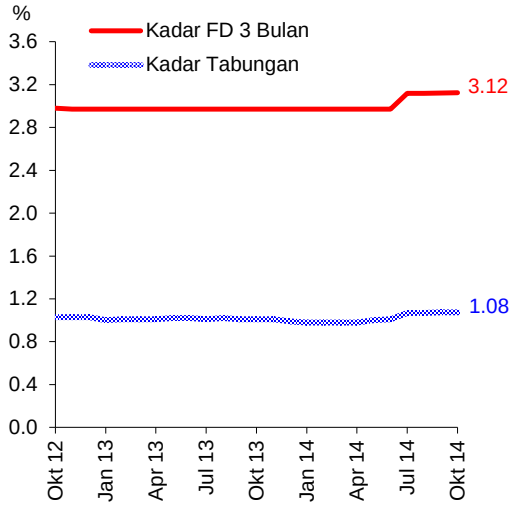

Sumber: Bank Negara Malaysia

Kadar Pinjaman Bank Perdagangan

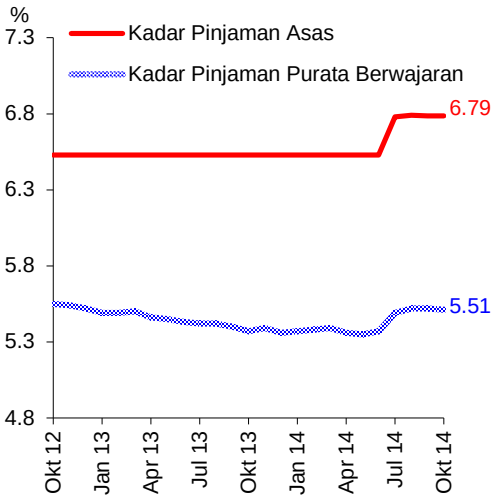

Sumber: Bank Negara Malaysia

Mudah tunai dalam sistem perbankan kekal lebih daripada mencukupi

Nisbah Pinjaman-Deposit dan Nisbah Pembiayaan-Deposit

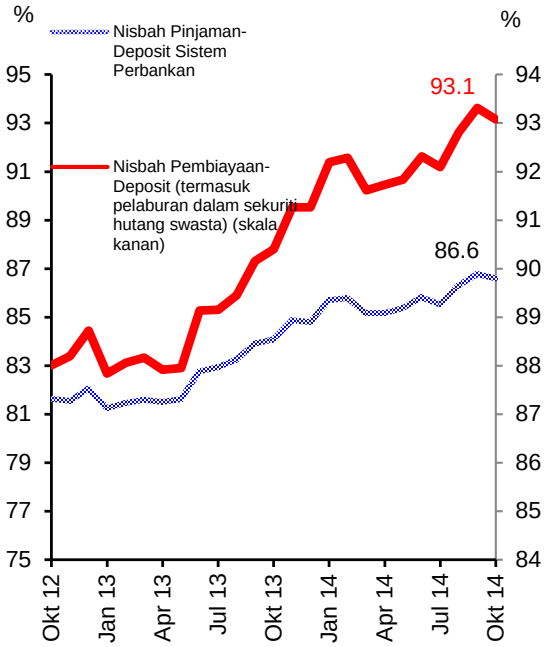

Sumber: Bank Negara Malaysia

Mudah Tunai Terkumpul di Bank Negara Malaysia

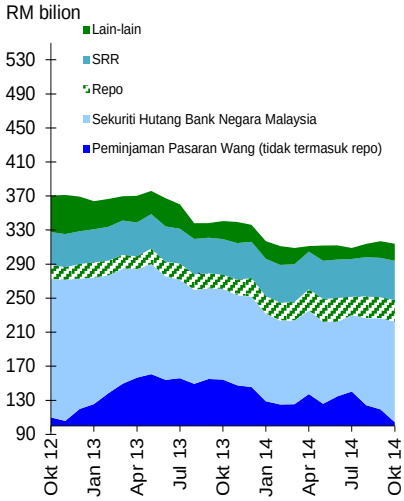

** Peminjaman Pasaran Wang (tidak termasuk repo) termasuk Peminjaman Langsung, Penerimaan Wadiah dan Program Komoditi Murabahah (CMP)*

Sumber: Bank Negara Malaysia

Pertumbuhan wang secara luas secara relatif stabil pada bulan Oktober

M1 dan M3

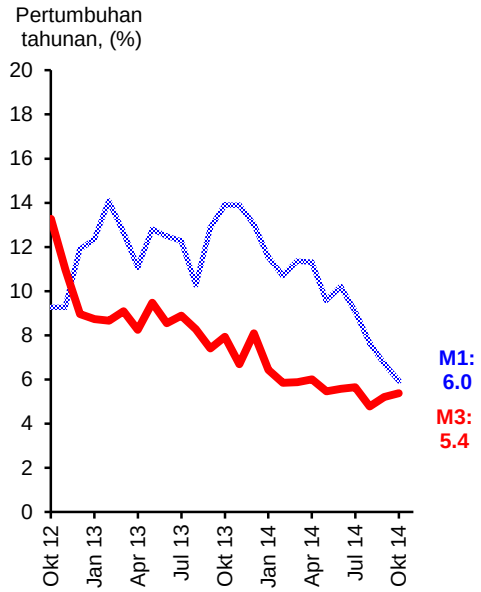

Sumber: Bank Negara Malaysia

Penyumbang Utama Pertumbuhan M3

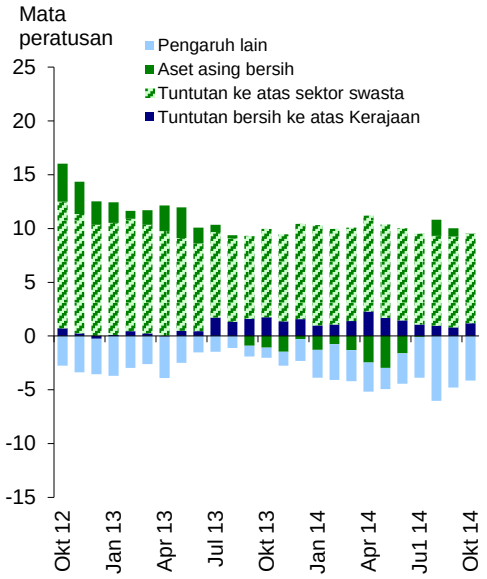

Sumber: Bank Negara Malaysia

Pertumbuhan pembiayaan bersih sederhana sedikit pada bulan Oktober

Pembiayaan Bersih dan Pertumbuhan Pinjaman

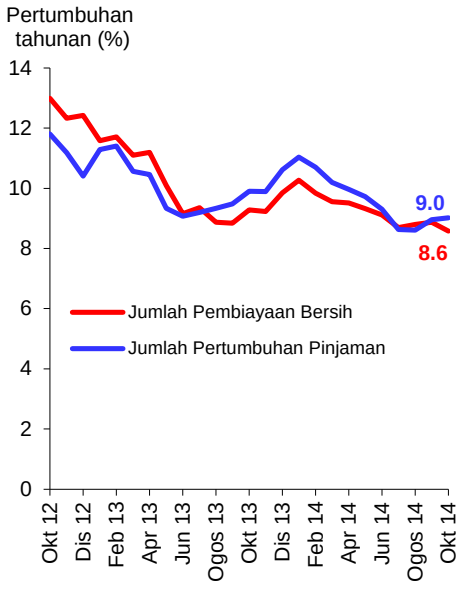

** Pembiayaan bersih terdiri daripada pinjaman sistem perbankan dan sekuriti hutang swasta terkumpul (tidak termasuk bukan pemastautin dan Cagamas)*

Sumber: Bank Negara Malaysia

Pinjaman Terkumpul Sistem Perbankan

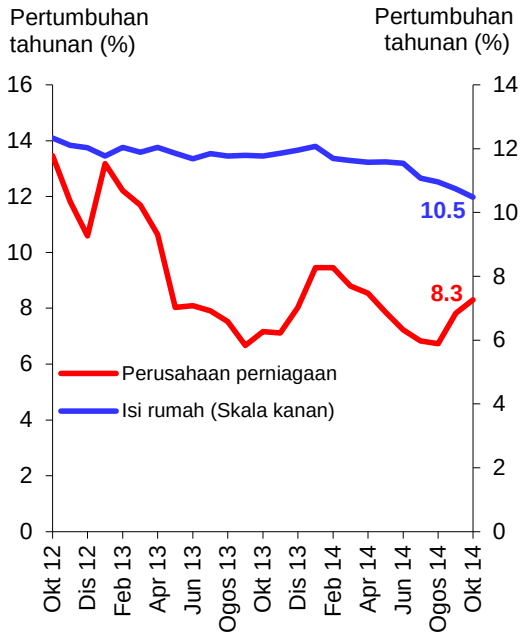

Sumber: Bank Negara Malaysia

Pembiayaan Kasar Sektor Swasta

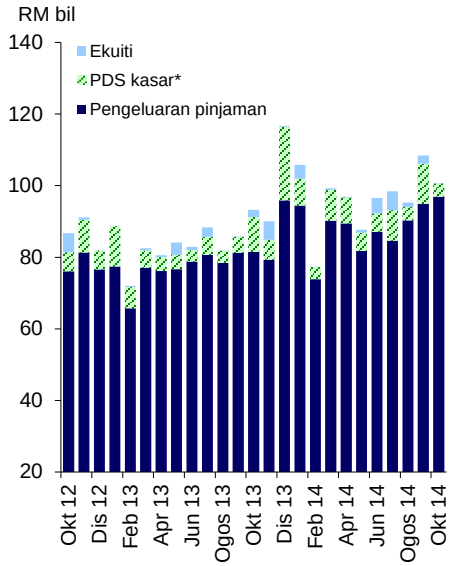

* *Tidak termasuk terbitan asing*

Sumber: Bank Negara Malaysia

Pengeluaran Pinjaman oleh Sistem Perbankan

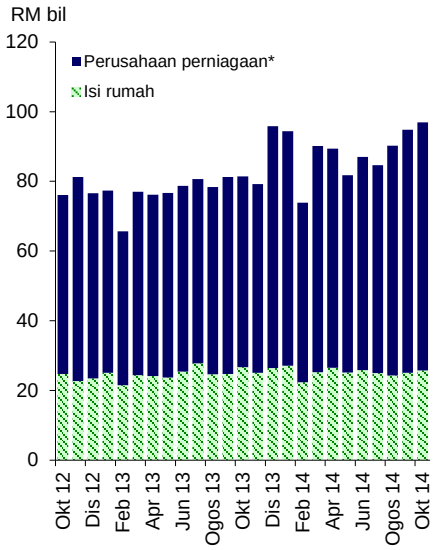

* *Termasuk institusi kewangan domestik, kerajaan, entiti domestik lain dan entiti asing.*

Sumber: Bank Negara Malaysia

Permohonan Pinjaman kepada Sistem Perbankan

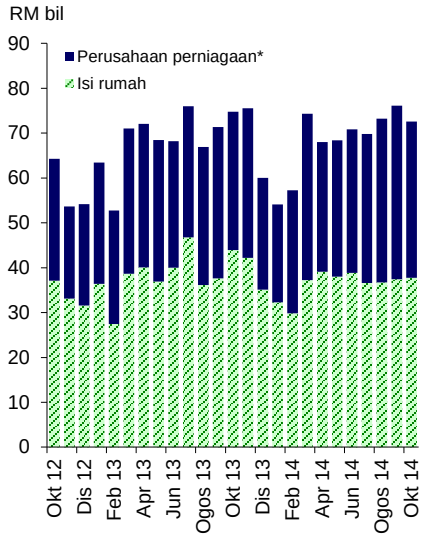

* *Termasuk institusi kewangan domestik,kerajaan, entiti domestik lain dan entiti asing*

Sumber: Bank Negara Malaysia

Kelulusan Pinjaman oleh Sistem Perbankan

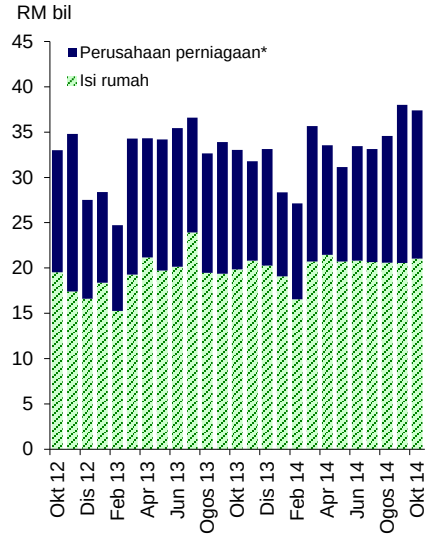

* *Termasuk institusi kewangan domestik,kerajaan, entiti domestik lain dan entiti asing*

Sumber: Bank Negara Malaysia

Permodalan sistem perbankan kekal kukuh dengan kualiti pinjaman stabil

Kekukuhan Modal

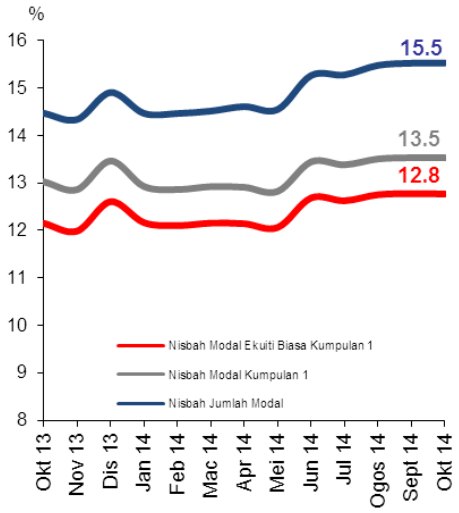

** Mulai bulan Januari 2013, komponen modal dilaporkan berdasarkan Rangka Kerja Kecukupan Modal Basel III. Instrumen modal Tambahan Kumpulan 1 dan Kumpulan 2 terpilih tertakluk kepada pengolahan hentian berperingkat secara beransur-ansur..*

Sumber: Bank Negara Malaysia

Nisbah Pinjaman Terjejas Bersih dan Nisbah Perlindungan Kerugian Pinjaman

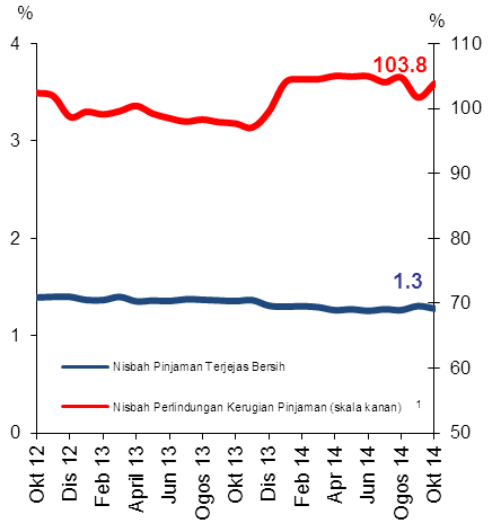

** Mulai bulan Januari 2010, pinjaman yang dilaporkan adalah berdasarkan FRS139. Penggunaan FRS139 adalah berdasarkan tahun kewangan bank.*

[1] Merujuk kepada nisbah peruntukan jejas nilai individu dan kolektif kepada jumlah pinjaman terjejas.

Sumber: Bank Negara Malaysia

Ringgit mencatat prestasi bercampur-campur berbanding dengan mata wang rakan perdagangan utama Malaysia

Indeks Prestasi Ringgit Berbanding dengan Rakan Perdagangan Utama *



** Mata wang dalam indeks: USD, CNY, SGD, JPY, EUR*
Setiap mata wang mempunyai pemberat yang sama

Sumber: Bank Negara Malaysia

Rizab Antarabangsa Bersih

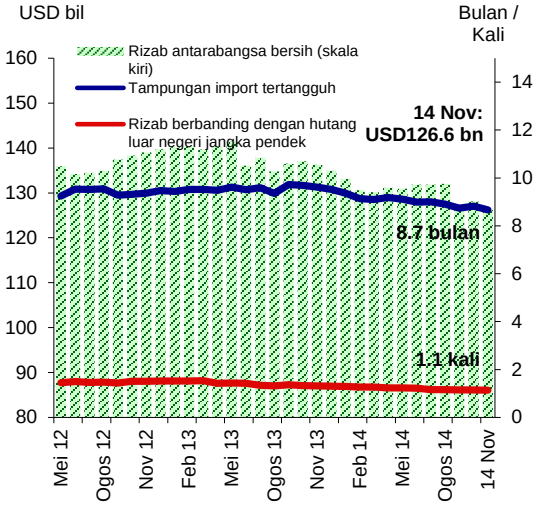

Sumber: Bank Negara Malaysia

Perangkaan Utama Monetari dan Kewangan

	Ogos 14		Sept 14		Okt 14	
	Jumlah terkumpul	Pertumbuhan tahunan	Jumlah terkumpul	Pertumbuhan tahunan	Jumlah terkumpul	Pertumbuhan tahunan
	(RM bil)	(%)	(RM bil)	(%)	(RM bil)	(%)
Agregat Monetari						
Wang rizab	122.1	8.1	121.3	7.6	120.7	8.5
M1	323.0	7.7	330.4	6.7	327.5	6.0
M2	1,480.7	5.0	1,492.9	5.4	1,504.9	5.7
M3	1,494.0	4.8	1,504.0	5.2	1,516.5	5.4
Sistem Perbankan						
Pembiayaan bersih[1]	1,711.0	8.8	1,728.1	8.9	1,740.9	8.6
Nisbah pinjaman-deposit (%) [2]	86.3		86.8		86.6	
Nisbah pembiayaan-deposit (%) [2&3]	92.8		93.3		93.1	
Pinjaman yang dipohon (pada tempoh berkenaan)	73.2	9.4	76.1	6.7	72.6	-2.9
Pinjaman yang diluluskan (pada tempoh berkenaan)	34.6	5.9	38.0	12.1	37.4	13.1
Pinjaman yang dikeluarkan (pada tempoh berkenaan)	90.3	15.1	94.8	16.7	96.9	19.0
Pinjaman yang dibayar balik (pada tempoh berkenaan)	81.4	15.6	83.8	16.6	89.1	21.8
Keadaan Sistem Perbankan						
Nisbah jumlah modal (%) [4]	15.5		15.5		15.5	
Nisbah modal kumpulan 1 (%) [4]	13.5		13.5		13.5	
Nisbah modal ekuiti biasa kumpulan 1 (%) [4]	12.8		12.8		12.8	
Nisbah pinjaman terjejas bersih (%)	1.3		1.3		1.3	
Rizab Antarabangsa BNM (akhir tempoh)						
Rizab bersih dalam RM bilion	424.1		416.9		419.7	
Rizab bersih dalam Dolar AS bilion (bersamaan)	132.0		127.3		128.1	
Bilangan bulan import tertangguh	8.9		8.7		8.8	
Kadar Faedah pada akhir tempoh [purata bagi bulan]						
Kadar Dasar Semalaman (OPR)	3.25		3.25		3.25	
Antara bank: Semalaman	3.25 [3.24]		3.20 [3.24]		3.24 [3.23]	
1 minggu	3.26 [3.26]		3.26 [3.26]		3.27 [3.27]	
1 bulan	3.35 [3.33]		3.41 [3.33]		3.36 [3.33]	
Deposit tetap bank perdagangan: 1 bulan	3.07		3.07		3.07	
3 bulan	3.12		3.12		3.12	
BLR bank perdagangan	6.79		6.79		6.79	
Kadar pinjaman purata berwajaran bank perdagangan	5.52		5.52		5.51	
Harga						
Indeks Harga Pengguna (IHP) (2010=100)	110.5	3.3	110.7	2.6	111.3	2.8

[1] Terdiri daripada pinjaman sistem perbankan dan sekuriti hutang sw asta terkumpul (tidak termasuk bukan pemastautin dan Cagamas)

[2] Tidak termasuk transaksi institusi kew angan.

[3] Merujuk kepada nisbah pinjaman dan pemegangan sekuriti hutang sw asta (PDS) oleh sistem perbankan kepada deposit sistem perbankan.

[4] Mulai bulan Januari 2013, komponen modal dilaporkan berdasarkan Rangka Kerja Kecukupan Modal Basel III.

Sumber: Bank Negara Malaysia dan Jabatan Perangkaan Malaysia