BANK NEGARA MALAYSIA
CENTRAL BANK OF MALAYSIA

SIARAN AKHBAR

No. Ruj.: 07/12/09

EMBARGO: Tidak boleh dicetak atau disiarkan sebelum pukul 1700 pada hari Selasa, 31 Julai 2012

PERKEMBANGAN MONETARI DAN KEWANGAN
Jun 2012

Keadaan Harga: Inflasi, seperti yang diukur oleh perubahan peratusan tahunan dalam Indeks Harga Pengguna (IHP), menjadi sederhana kepada 1.6% pada bulan Jun disebabkan oleh inflasi yang lebih rendah dalam kategori *pengangkutan* dan *makanan dan minuman tanpa alkohol*. Inflasi dalam kategori *pengangkutan* adalah lebih rendah berikutan penurunan harga petrol RON97 pada bulan Jun 2012. Kategori *makanan dan minuman tanpa alkohol* juga mencatat inflasi yang lebih rendah pada 2.9% pada bulan tersebut susulan kenaikan harga yang lebih kecil dalam subkategori *makanan di luar rumah*.

Keadaan Monetari: Kadar antara bank adalah stabil pada bulan Jun. Bagi kadar pinjaman runcit, kadar pinjaman asas (base lending rate, BLR) purata bank perdagangan kekal tidak berubah pada 6.53% pada akhir bulan Jun. Kadar deposit runcit juga secara relatif stabil pada bulan tersebut. Pertumbuhan tahunan wang secara luas atau M3 menjadi sederhana kepada 12.8% pada bulan Jun. Pada asas bulanan, M3 meningkat, mencerminkan terutamanya pemberian kredit yang lebih tinggi kepada sektor swasta. Walau bagaimanapun, pengembangan M3 ini sebahagiannya telah dikurangkan oleh aliran keluar asing bersih dan aktiviti pemerolehan dana oleh Kerajaan pada bulan itu. Pembiayaan bersih kepada sektor swasta berkembang sebanyak RM26.5 bilion pada bulan Jun disebabkan oleh terbitan sekuriti hutang swasta (private debt securities, PDS) bersih yang lebih tinggi dan pinjaman sistem perbankan terkumpul yang meningkat. Pinjaman sistem perbankan kepada sektor perniagaan terus berkembang, terutamanya kepada sektor *kewangan, insurans dan perkhidmatan perniagaan; perkilangan; pertanian* dan *perdagangan borong dan runcit, restoran dan hotel*. Pinjaman kepada isi rumah turut meningkat pada bulan itu, didorong terutamanya oleh pinjaman untuk *pembelian sekuriti, harta kediaman* dan *kereta penumpang*. Permintaan terhadap pinjaman kekal tinggi dengan permohonan pinjaman terus diterima daripada sektor perniagaan dan isi rumah.

Sistem Perbankan: Permodalan sistem perbankan kekal kukuh dengan nisbah modal wajaran risiko (risk-weighted capital ratio, RWCR) dan nisbah modal teras (core capital ratio, CCR) masing-masing pada 14.7% dan 12.9%. Paras pinjaman terjejas bersih bertambah baik dengan mencakupi 1.5% daripada pinjaman bersih disebabkan oleh aktiviti pemulihan semula pinjaman dan hapus kira oleh beberapa buah bank sebagai sebahagian daripada langkah untuk mengukuhkan kedudukan kewangan mereka. Perlindungan kerugian pinjaman kekal tinggi pada 98.9%.

Kadar Pertukaran dan Rizab Antarabangsa: Pada bulan Jun, ringgit menyusut nilai berbanding dengan kebanyakan mata wang rakan perdagangan utama Malaysia. Pada akhir bulan Jun, nilai ringgit menyusut sedikit berbanding dengan dolar Amerika Syarikat (AS) memandangkan pelabur antarabangsa melupuskan pegangan aset pasaran sedang membangun mereka berikutan kebimbangan terhadap prospek pertumbuhan ekonomi global dan ketidakpastian yang timbul kembali berhubung dengan krisis hutang kerajaan Eropah. Ringgit juga menyusut nilai berbanding dengan euro, dolar Singapura dan renminbi China, tetapi menambah nilai pada kadar sederhana berbanding dengan yen Jepun. Pada bulan Julai, ringgit bersama-sama dengan kebanyakan mata wang lain menambah nilai berbanding dengan dolar AS berikutan jangkaan terhadap pelonggaran dasar monetari dalam ekonomi maju telah merangsang semula minat para pelabur terhadap aset pasaran sedang pesat membangun. Rizab antarabangsa Bank Negara Malaysia berjumlah RM429.4 bilion (bersamaan dengan USD134.4 bilion) pada 13 Julai 2012. Paras ini memadai untuk membiayai 9.4 bulan import tertangguh dan ialah 4.3 kali hutang luar negeri jangka pendek.

Bank Negara Malaysia
31 Julai 2012

Diterbitkan oleh:
Jabatan Komunikasi Strategik, Tingkat 14, Blok B, Bangunan Bank Negara Malaysia,
Jalan Dato' Onn, 50480 Kuala Lumpur, Malaysia.
Telefon: +60(3) 2698 8044 Faksimili: +60(3) 2693 6919
Web: www.bnm.gov.my

Inflasi terus sederhana pada bulan Jun

Inflasi

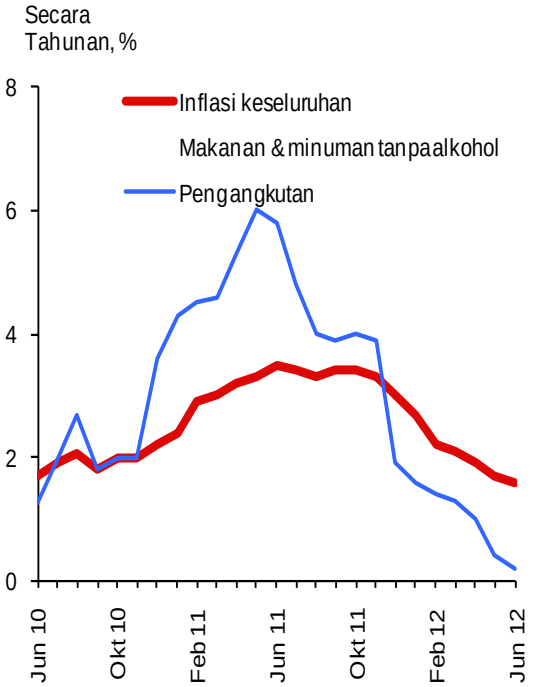

Sumber: Jabatan Perangkaan Malaysia

Inflasi: Sumbangan Mengikut Komponen

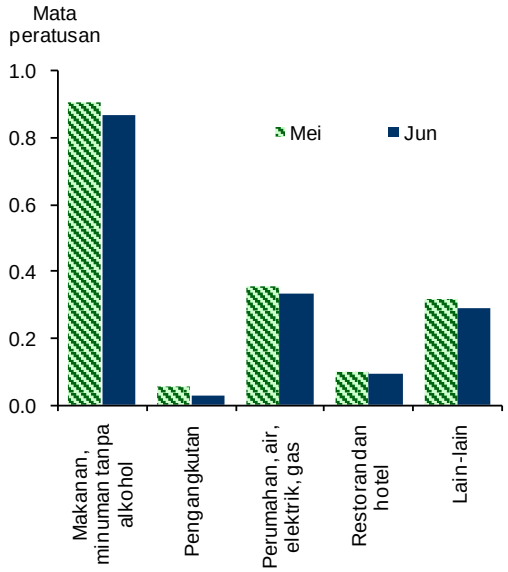

* Lain-lain termasuk *perkhidmatan rekreasi dan kebudayaan; minuman alkohol dan tembakau; pendidikan; kesihatan; hiasan; perkakasan dan penyelenggaraan isi rumah; komunikasi; pakaian dan kasut; dan pelbagai barang dan perkhidmatan*

Sumber: Bank Negara Malaysia

Kadar faedah kekal stabil

Kadar Antara Bank Semalaman Purata

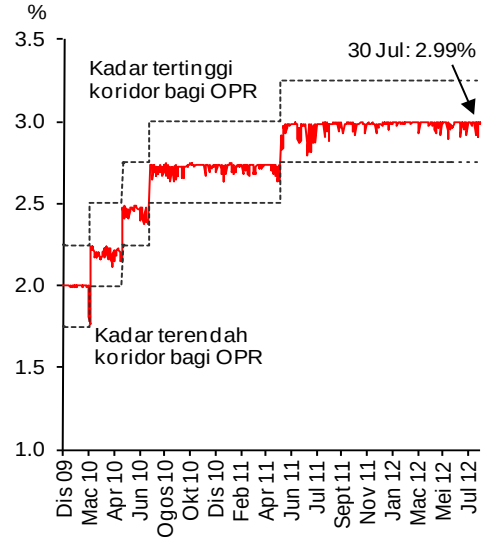

Sumber: Bank Negara Malaysia

Kadar Antara Bank Purata

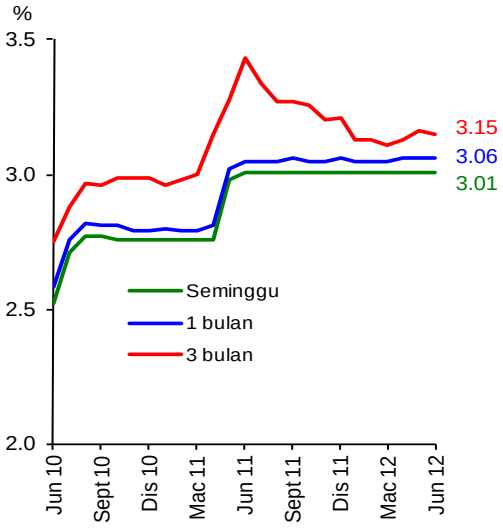

Sumber: Bank Negara Malaysia

Kadar Deposit Bank Perdagangan

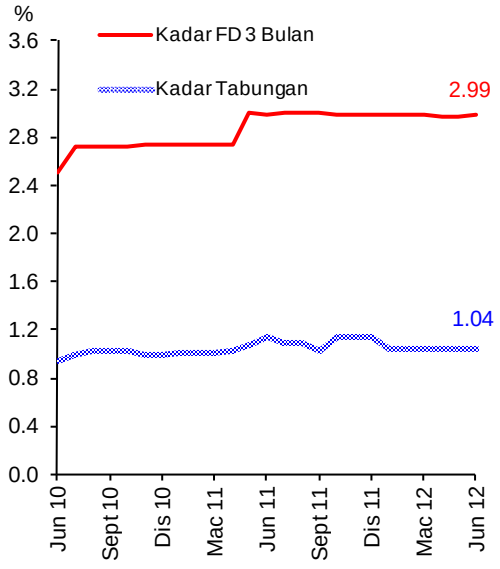

Sumber: Bank Negara Malaysia

Kadar Pinjaman Bank Perdagangan

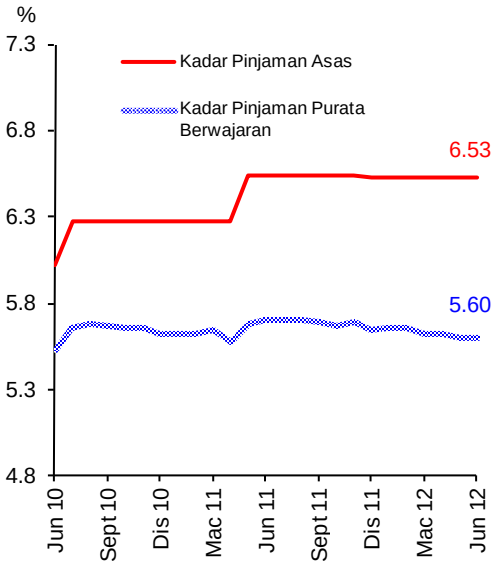

Sumber: Bank Negara Malaysia

Mudah tunai dalam sistem perbankan kekal lebih daripada mencukupi

Nisbah Pinjaman-Deposit dan Nisbah Pembiayaan-Deposit

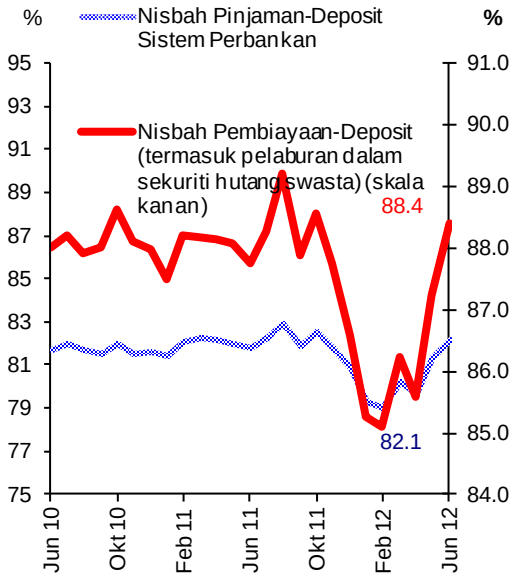

Sumber: Bank Negara Malaysia

Mudah Tunai Terkumpul di Bank Negara Malaysia

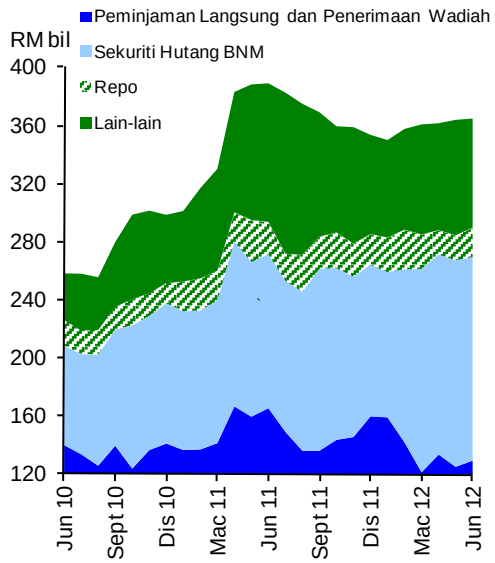

Sumber: Bank Negara Malaysia

Pertumbuhan wang secara luas menjadi sederhana

M1 dan M3

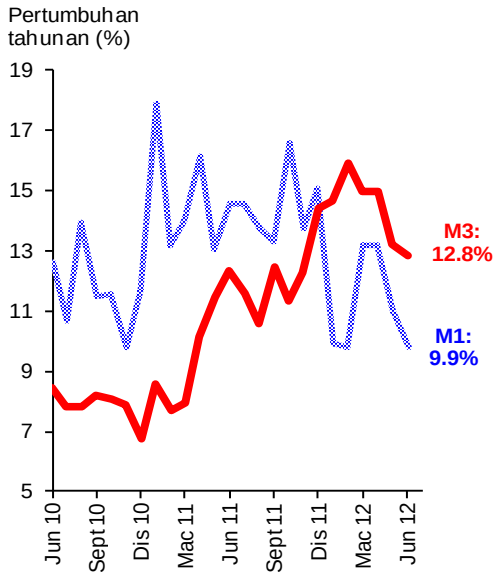

Sumber: Bank Negara Malaysia

Penyumbang Utama Pertumbuhan M3

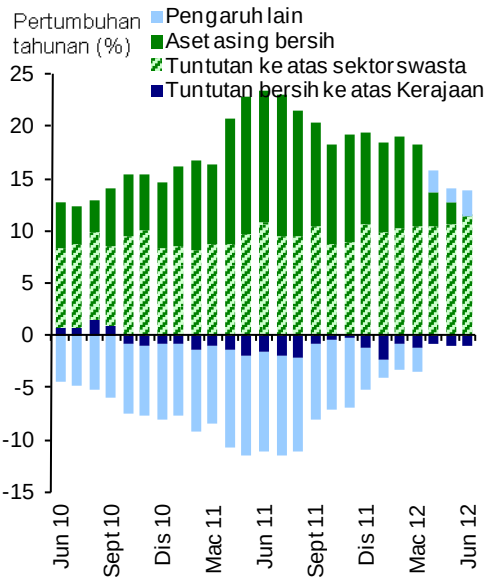

Sumber: Bank Negara Malaysia

Aktiviti pembiayaan berterusan pada bulan Jun

Pembiayaan Bersih dan Pertumbuhan Pinjaman

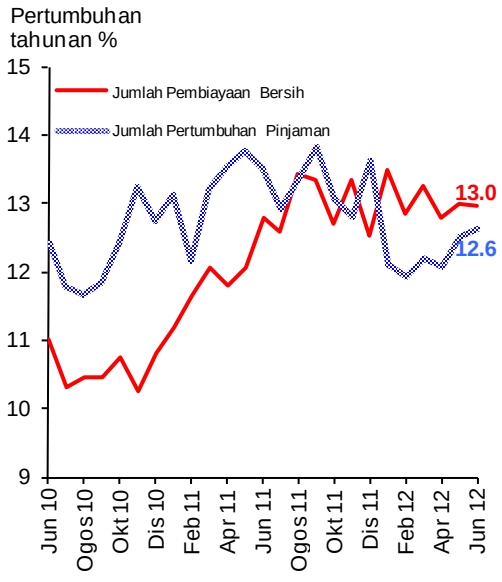

* Pembiayaan bersih terdiri daripada pinjaman sistem perbankan dan sekuriti hutang swasta terkumpul (tidak termasuk bukan pemastautin dan Cagamas)

Sumber: Bank Negara Malaysia

Pinjaman Terkumpul Sistem Perbankan

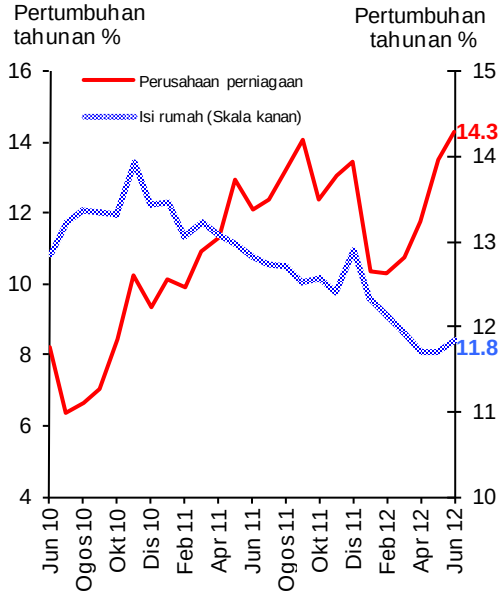

Sumber: Bank Negara Malaysia

Pembiayaan Sektor Swasta Kasar

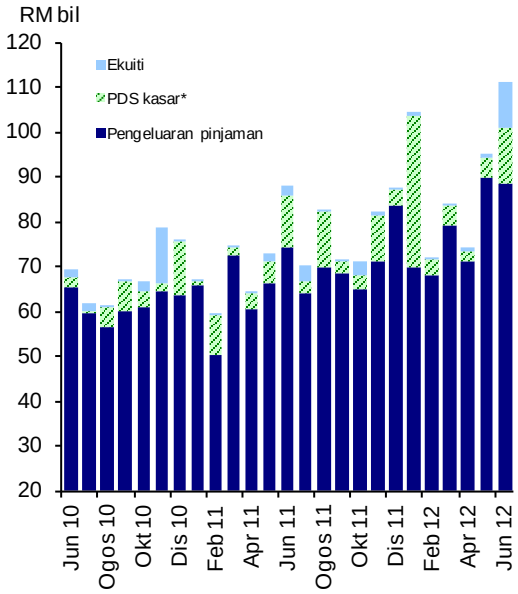

* Tidak termasuk terbitan asing

Sumber: Bank Negara Malaysia

Pengeluaran Pinjaman oleh Sistem Perbankan

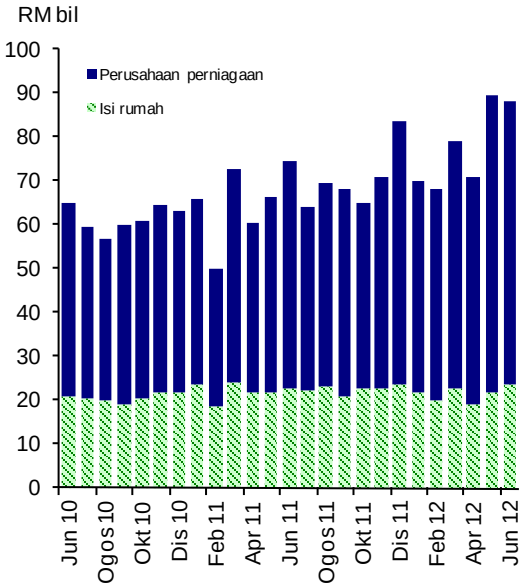

Sumber: Bank Negara Malaysia

Permohonan Pinjaman dengan Sistem Perbankan

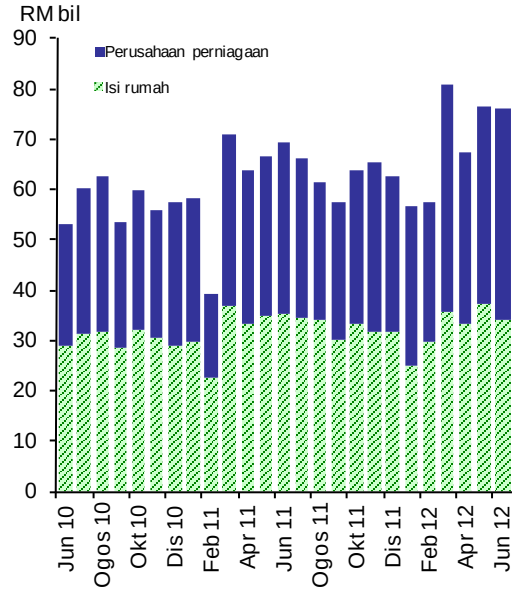

Sumber: Bank Negara Malaysia

Kelulusan Pinjaman oleh Sistem Perbankan

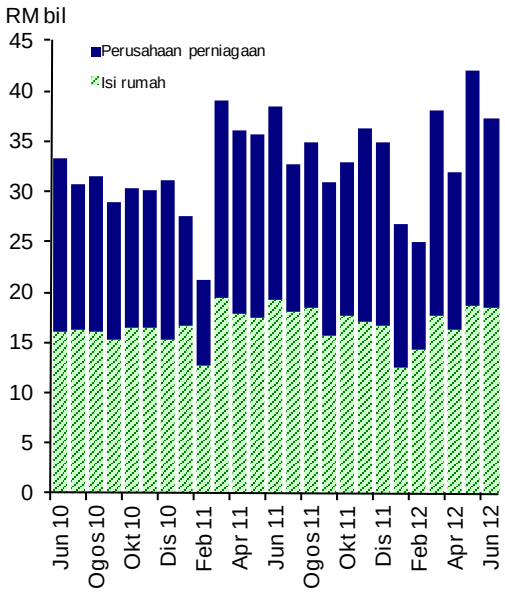

Sumber: Bank Negara Malaysia

Permodalan sistem perbankan kekal kukuh dengan kualiti pinjaman stabil

Kekukuhan Modal

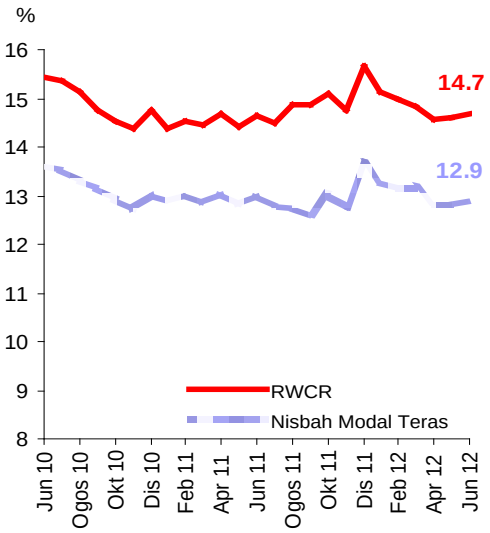

Sumber: Bank Negara Malaysia

Nisbah Pinjaman Terjejas Bersih dan Perlindungan Kerugian Pinjaman

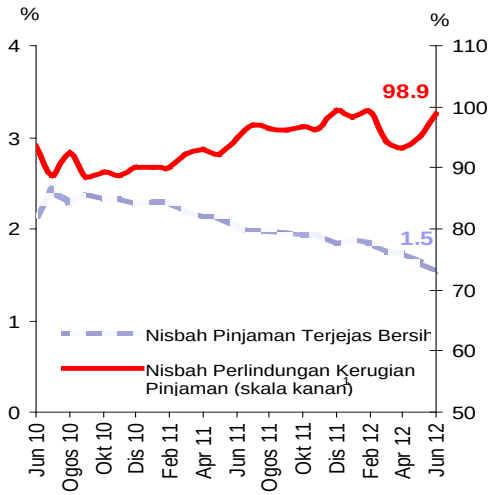

* Mulai bulan Januari 2010, pinjaman yang dilaporkan adalah berdasarkan FRS139. Penggunaan FRS139 adalah berdasarkan tahun kewangan bank.

[1] Merujuk kepada nisbah peruntukan am/peruntukan jejas nilai kolektif kepada jumlah pinjaman bersih.

Sumber: Bank Negara Malaysia

Ringgit menyusut nilai berbanding dengan mata wang rakan perdagangan utama Malaysia

Indeks Prestasi Ringgit Berbanding dengan Rakan Perdagangan Utama*

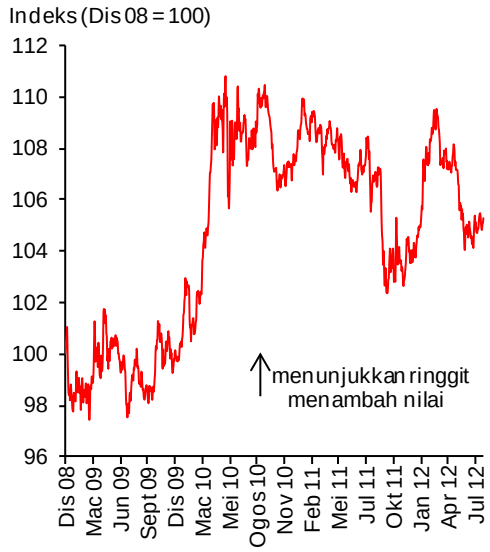

* Mata wang dalam indeks: USD, CNY, SGD, JPY, EUR
Setiap mata wang mempunyai pemberat yang sama

Sumber: Bank Negara Malaysia

Rizab Antarabangsa Bersih

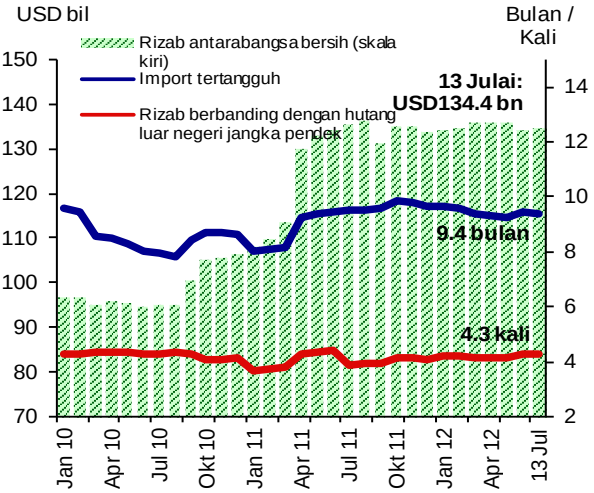

Sumber: Bank Negara Malaysia

Perangkaan Utama Monetari dan Kewangan

		Apr 12		Mei 12		Jun 12	
		Jumlah terkumpul	Pertumbuhan tahunan	Jumlah terkumpul	Pertumbuhan tahunan	Jumlah terkumpul	Pertumbuhan tahunan
		(RM bil)	(%)	(RM bil)	(%)	(RM bil)	(%)
Agregat Monetari							
Wang rizab		99.5	41.1	99.3	28.6	100.8	32.1
M1		261.4	13.2	259.8	11.0	263.1	9.9
M2		1,270.9	15.2	1,271.2	13.8	1,285.9	13.6
M3		1,298.1	15.0	1,296.6	13.2	1,307.8	12.8
Sistem Perbankan							
Pembiayaan bersih[1]		1,376.6	12.8	1,398.3	13.0	1,424.8	13.0
Nisbah pinjaman-deposit (%) [2]		79.6		81.3		82.1	
Nisbah pembiayaan-deposit (%) [2&3]		85.6		87.2		88.4	
Pinjaman yang dipohon (pada tempoh berkenaan)		67.4	5.8	76.6	15.1	76.2	9.7
Pinjaman yang diluluskan (pada tempoh berkenaan)		31.9	-11.4	42.1	18.2	37.3	-3.0
Pinjaman yang dikeluarkan (pada tempoh berkenaan)		70.9	17.6	89.7	35.4	88.4	18.9
Pinjaman yang dibayar balik (pada tempoh berkenaan)		67.9	21.1	68.6	26.8	75.5	18.6
Keadaan Sistem Perbankan							
Nisbah Modal Wajaran Risiko (RWCR) (%)		14.6		14.6		14.7	
Nisbah Pinjaman Terjejas Bersih (%)		1.7		1.6		1.5	
Rizab Antarabangsa BNM (akhir tempoh)							
Rizab bersih dalam RM bilion		416.8		417.0		428.8	
Rizab bersih dalam Dolar AS bilion (bersamaan)		135.9		135.9		134.2	
Bilangan bulan import tertangguh		9.3		9.2		9.4	
Kadar Faedah pada akhir tempoh [purata bagi bulan]							
Kadar Dasar Semalaman (OPR)		3.00		3.00		3.00	
Antara bank:	Semalaman	2.98	[2.98]	2.99	[2.98]	2.99	[2.99]
	1 minggu	3.01	[3.01]	3.01	[3.01]	3.01	[3.01]
	1 bulan	3.06	[3.06]	3.07	[3.06]	3.06	[3.06]
Deposit tetap bank perdagangan:	1 bulan	2.92		2.91		2.90	
	3 bulan	2.97		2.97		2.99	
BLR bank perdagangan		6.53		6.53		6.53	
Kadar pinjaman purata berwajaran bank perdagangan		5.62		5.60		5.60	
Harga							
Indeks Harga Pengguna (IHP) (2010=100)		104.5	1.9	104.7	1.7	104.8	1.6

[1] Terdiri daripada pinjaman sistem perbankan dan sekuriti hutang sw asta terkumpul (tidak termasuk bukan pemastautin dan Cagamas)

[2] Tidak termasuk transaksi institusi kew angan.

[3] Merujuk kepada nisbah pinjaman dan pemegangan sekuriti hutang sw asta (PDS) oleh sistem perbankan atas deposit sistem perbankan.

Sumber: Bank Negara Malaysia and Jabatan Perangkaan Malaysia