BANK NEGARA MALAYSIA
CENTRAL BANK OF MALAYSIA

Pen: 02/05/61 (BN)

EMBARGO: Tidak boleh disiarkan atau diterbitkan sebelum jam 1700 pada hari Isnin, 28 Februari 2005

Perkembangan Monetari dan Kewangan Januari 2005
Maklumat Utama Siaran Akhbar

Pembiayaan kepada sektor swasta terus meningkat pada bulan Januari 2005

Keadaan monetari terus menyokong perkembangan permintaan dalam negeri. Jumlah pembiayaan kasar oleh sektor swasta meningkat pada kadar tahunan 10.8% pada bulan Januari 2005, dengan kadar pertumbuhan yang positif dicatat dalam pengeluaran pinjaman, sekuriti hutang swasta (PDS) dan terbitan ekuiti.

Sementara itu, permintaan yang berterusan untuk pembiayaan bank oleh sektor perniagaan dicerminkan dalam pengembangan pinjaman terkumpul kepada perusahaan perniagaan, yang meningkat pada kadar tahunan 1.2% pada akhir Januari 2005. Permintaan untuk dana oleh perusahaan kecil dan sederhana (PKS) khususnya, adalah lebih tinggi seperti yang dicerminkan oleh kadar pertumbuhan tahunan dalam permohonan dan kelulusan pinjaman yang lebih kukuh, masing-masing sebanyak 45.5% and 79.1%. Pinjaman terkumpul PKS meningkat sebanyak 7.7% pada asas tahunan pada akhir bulan Januari, mencakupi bahagian yang lebih besar sebanyak 40.6% daripada jumlah pinjaman terkumpul kepada perniagaan.

BANK NEGARA MALAYSIA
CENTRAL BANK OF MALAYSIA

Pen: 02/05/61 (BN)

EMBARGO: Tidak boleh disiarkan atau diterbitkan sebelum jam 1700 pada hari Isnin, 28 Februari 2005

PERKEMBANGAN MONETARI DAN KEWANGAN JANUARI 2005

Pembiayaan kepada sektor swasta terus meningkat pada bulan Januari 2005

Keadaan monetari terus menyokong perkembangan permintaan dalam negeri. Keadaan pasaran wang kekal stabil dengan kadar antara bank semalaman berwajaran harian berpurata pada 2.70% pada bulan Januari. Dalam pasaran pertukaran asing, ringgit menambah nilai berbanding dengan mata wang utama tetapi menyusut nilai berbanding dengan kebanyakan mata wang serantau.

Jumlah pembiayaan kasar yang dikeluarkan kepada sektor swasta meningkat pada kadar tahunan 10.8% pada bulan Januari 2005, dengan kadar pertumbuhan yang positif dicatat dalam pengeluaran pinjaman, sekuriti hutang swasta (PDS) dan terbitan ekuiti. Aktiviti pemberian pinjaman bank yang kukuh diperlihatkan oleh semua penunjuk pinjaman yang kekal pada paras yang tinggi sepanjang bulan. Terbitan PDS baru adalah terutamanya untuk pembiayaan semula dan untuk membiayai aktiviti baru. Sementara itu, permintaan yang berterusan terhadap pembiayaan bank oleh sektor perniagaan dicerminkan dalam pengembangan pinjaman terkumpul kepada perusahaan perniagaan, yang

meningkat pada kadar tahunan 1.2% pada akhir Januari 2005. Pinjaman terkumpul kepada PKS meningkat sebanyak 7.7% pada asas tahunan pada akhir bulan Januari, mencakupi bahagian yang lebih besar sebanyak 40.6% daripada jumlah pinjaman terkumpul kepada perusahaan perniagaan.

Pertumbuhan M1 meningkat pada bulan Januari 2005 kerana permintaan bermusim untuk baki urus niaga yang bersangkutan dengan perayaan. Wang secara luas, M3, juga terus berkembang tetapi pertumbuhan tersebut dihasilkan oleh aliran masuk dari luar negeri yang lebih tinggi hasil daripada pembawaan pulang perolehan eksport, pelaburan langsung asing dan aliran portfolio yang mapan. Peningkatan bekalan wang kebanyakannya tersimpan dalam deposit semasa dan deposit tetap perusahaan perniagaan dan individu.

Sistem perbankan kekal kukuh dengan nisbah modal berwajaran risiko (RWCR) sistem perbankan tersebut meningkat kepada 13.9%, sementara nisbah pinjaman tak berbayar (NPL) bersih berasaskan klasifikasi selama enam bulan kekal rendah pada 5.9%.

Kadar faedah kekal stabil

Operasi mudah tunai Bank Negara Malaysia menguncup bagi mengimbangi operasi luar negeri bersih dan menyokong kadar antara bank semalaman yang stabil. Dalam tempoh 1 Januari – 25 Februari 2005, kadar antara bank semalaman purata wajaran harian bergerak dalam julat antara 2.68%-2.73%, pada purata 2.70%. Kadar deposit dan kadar pemberian pinjaman kekal stabil pada bulan Januari. Kadar pemberian pinjaman asas (BLR) purata bank perdagangan dan syarikat kewangan kekal tidak berubah sementara kadar pemberian pinjaman purata (ALR) bank perdagangan dan syarikat kewangan masing-masing kekal stabil pada 5.98% dan 8.78%.

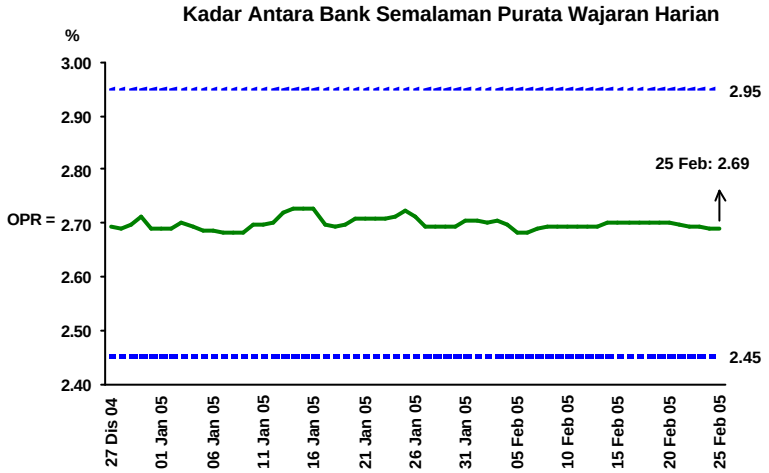

Kadar antara bank semalaman kekal stabil

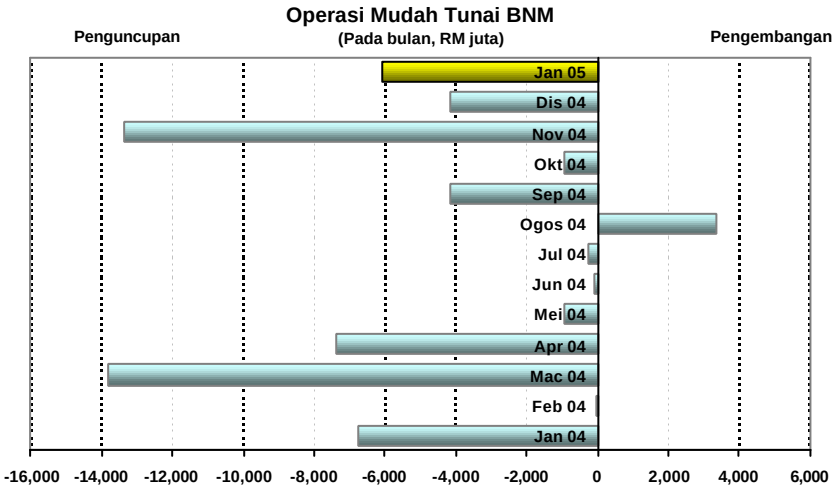

Operasi mudah tunai menguncup pada bulan Januari sebahagian besarnya untuk mengimbangi pengembangan operasi luar negeri bersih

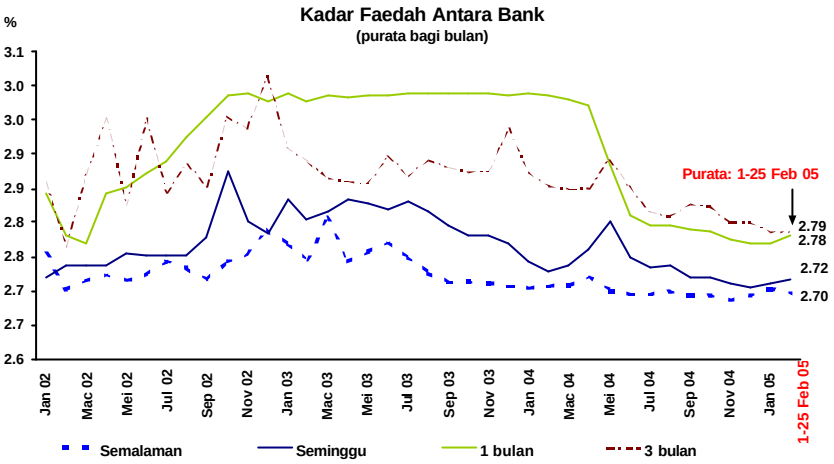

Kadar antara bank lain kekal stabil

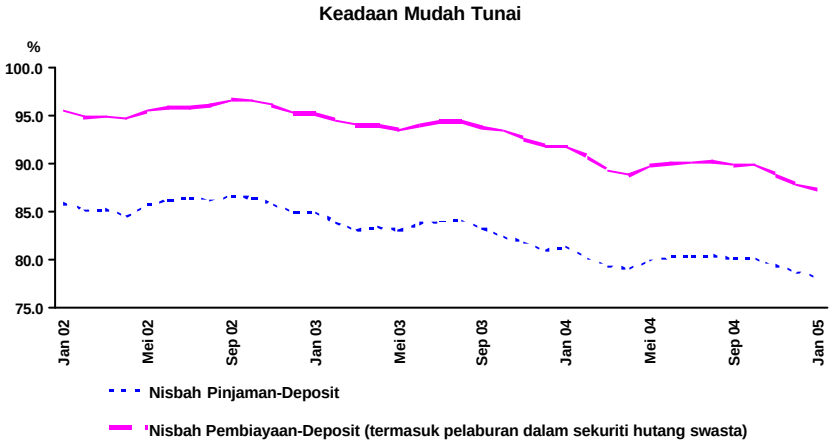

Nisbah pembiayaan-deposit pada 78.1%

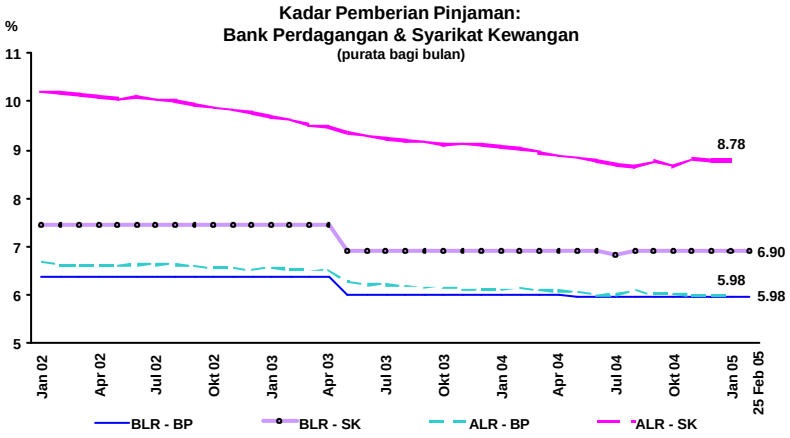

Kadar pemberian pinjaman runcit kekal stabil

Struktur Terma Kadar Deposit Tetap
Bank Perdagangan

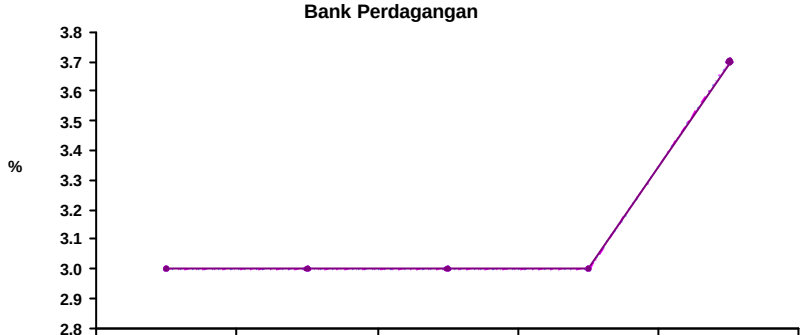

	1 bulan	3 bulan	6 bulan	9 bulan	12 bulan
Dis 04	3.00	3.00	3.00	3.00	3.70
Jan 05	3.00	3.00	3.00	3.00	3.70
25 Feb 05	3.00	3.00	3.00	3.00	3.70

Kadar deposit tetap bank perdagangan kekal tidak berubah

Struktur Terma Kadar Deposit Tetap
Syarikat Kewangan

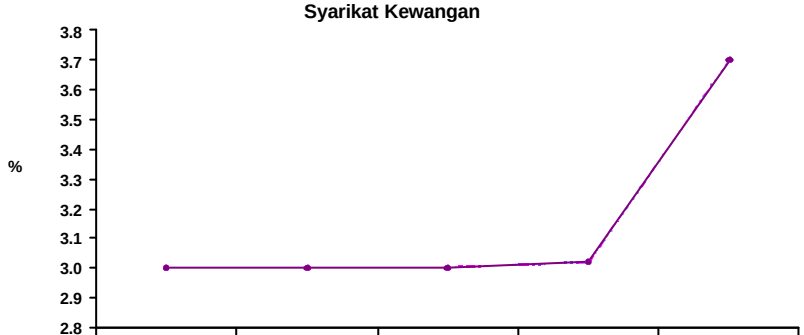

	1 bulan	3 bulan	6 bulan	9 bulan	12 bulan
Dis 04	3.00	3.00	3.00	3.02	3.70
Jan 05	3.00	3.00	3.00	3.02	3.70
25 Feb 05	3.00	3.00	3.00	3.02	3.70

Kadar deposit tetap syarikat kewangan kekal tidak berubah

Kadar Faedah Benar Deposit Tetap 3 Bulan

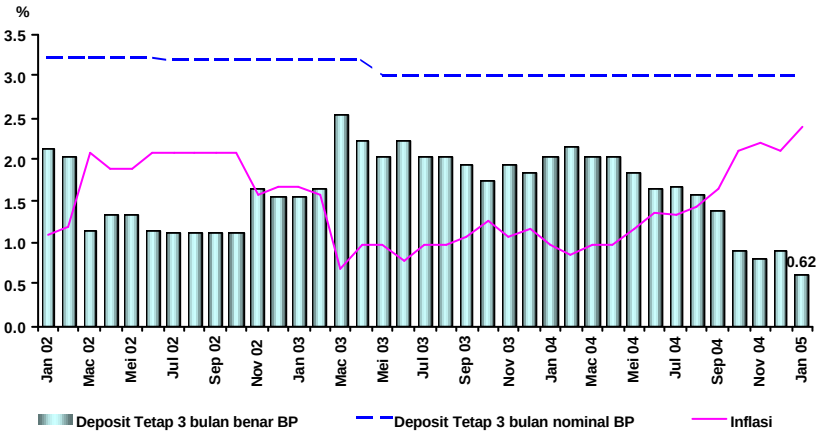

Kadar deposit tetap benar 3 bulan lebih rendah

Prestasi ringgit

Ringgit bergerak mengikut perkembangan dolar AS. Pada bulan Januari 2005, ringgit menambah nilai berbanding dengan mata wang utama tetapi menyusut nilai berbanding dengan kebanyakan mata wang serantau. Data ekonomi AS yang positif dan jangkaan kenaikan yang berterusan dalam kadar faedah AS, di samping jangkaan yang berkurangan bagi kenaikan kadar faedah EU, menyumbang kepada trend menaik dolar AS sesudah mengalami kadar terendah berbanding dengan euro dan kadar terendah dalam tempoh 14 tahun berbanding dengan paun sterling pada bulan Disember. Berbanding dengan yen, dolar AS pada mulanya menambah nilai sebelum kembali mencecah kadar terendah dalam tempoh 5 tahun iaitu pada kadar 102.095 pada 17 Januari. Dolar AS kemudiannya kembali berada pada trend yang meningkat.

Ringgit menyusut nilai berbanding dengan kebanyakan mata wang serantau berikutan aliran masuk modal ke ekonomi-ekonomi serantau yang didorong oleh jangkaan yang optimistik dan pelaburan portfolio. Aliran masuk ini seterusnya menyebabkan mata wang serantau menambah nilai berbanding dengan dolar AS.

Dalam tempoh 1-25 Februari, ringgit menyusut nilai berbanding dengan euro dan paun sterling tetapi menambah nilai berbanding dengan yen. Berbanding dengan mata wang serantau, ringgit menyusut nilai berbanding dengan won Korea (1.8%), peso Filipina (0.6%), dolar Singapura (0.4%) dan baht Thailand (0.4%) tetapi menambah nilai berbanding dengan rupiah Indonesia (1.1%).

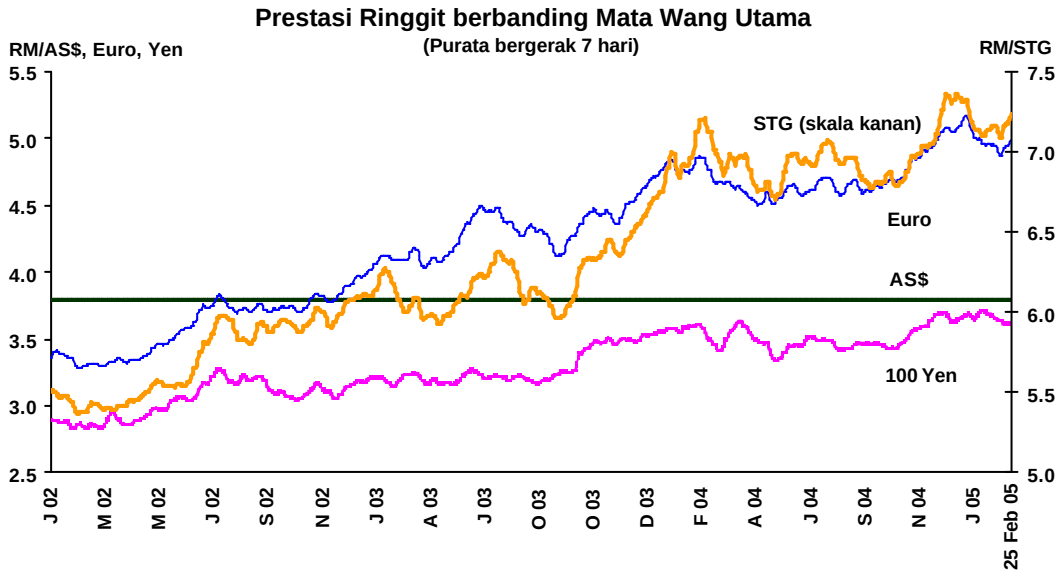

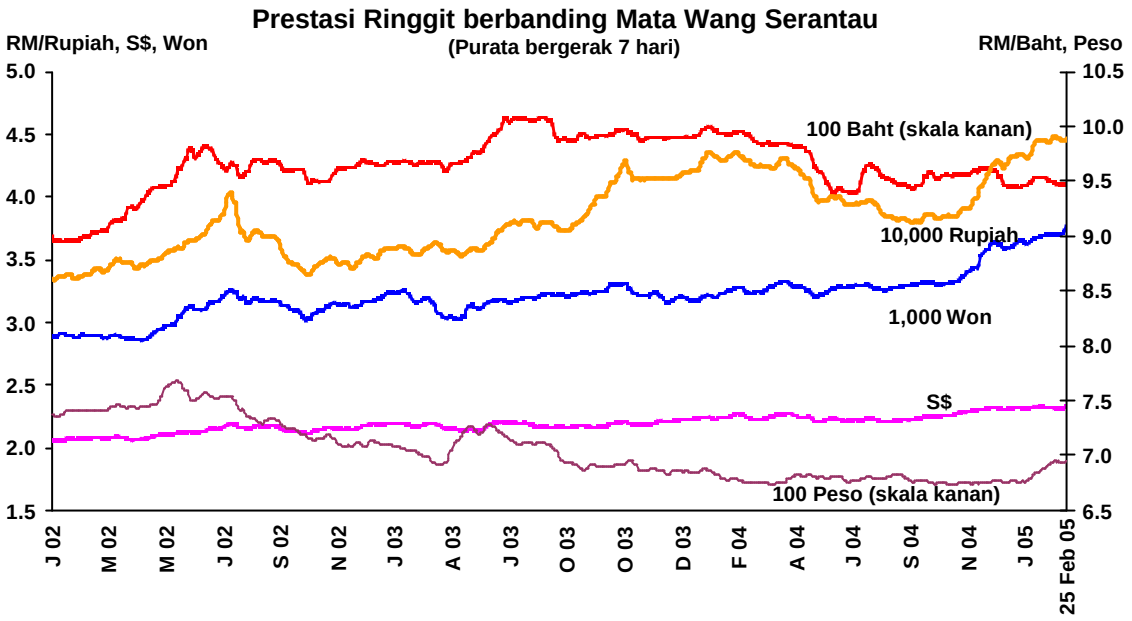

Prestasi Ringgit Berbanding Mata Wang Terpilih

RM per mata wang asing	Akhir tempoh			% Perubahan		
	Dis 04	Jan 05	25 Feb 05	Akhir Dis 04 - Jan 05	Akhir Jan 05 - 25 Feb 05	Akhir Dis 04 - 25 Feb 05
Dolar AS	3.8000	3.8000	3.8000	0.0	0.0	0.0
Euro	5.1729	4.9480	5.0158	4.5	-1.4	3.1
Paun sterling	7.3169	7.1617	7.2601	2.2	-1.4	0.8
100 yen Jepun	3.7026	3.6669	3.6051	1.0	1.7	2.7
Dolar Singapura	2.3258	2.3175	2.3276	0.4	-0.4	-0.1
100 baht Thai	9.7636	9.8535	9.8881	-0.9	-0.4	-1.3
100 peso Filipina	6.7706	6.8966	6.9400	-1.8	-0.6	-2.4
100 rupiah Indonesia	0.0408	0.0415	0.0410	-1.5	1.1	-0.4
100 won Korea	0.3671	0.3698	0.3766	-0.7	-1.8	-2.5

Inflasi meningkat

Inflasi, seperti yang diukur melalui Indeks Harga Pengguna, meningkat kepada 2.4% pada bulan Januari 2005 (Dis 2004: 2.1%). Kadar inflasi yang lebih tinggi pada bulan Januari disebabkan terutamanya oleh harga makanan dan caj pengangkutan yang lebih tinggi. Peningkatan harga makanan disebabkan oleh harga yang lebih tinggi bagi daging, buah-buahan dan sayur-sayuran, yang bersangkutan dengan faktor bermusim dan perayaan pada bulan ini. Sementara itu, caj pengangkutan yang lebih tinggi mencerminkan peningkatan caj tol sebanyak 10% yang dilaksanakan pada 1 Januari 2005.

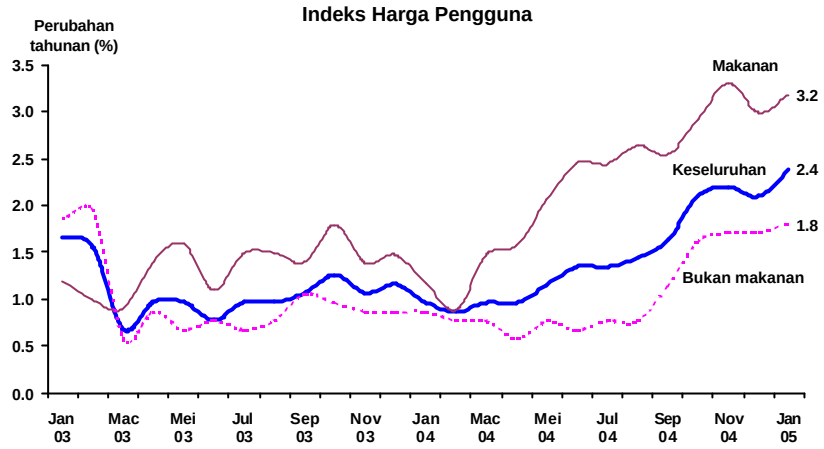

Inflasi secara keseluruhan pada 2.4%

Harga pengeluar meningkat sederhana

Pada asas tahunan, Indeks Harga Pengeluar (IHPR) meningkat pada kadar yang lebih perlahan sebanyak 3.4% pada bulan Disember 2004 disebabkan terutamanya harga komoditi yang lebih rendah. Tidak termasuk harga komoditi, IHPR meningkat pada kadar yang lebih perlahan sebanyak 2%.

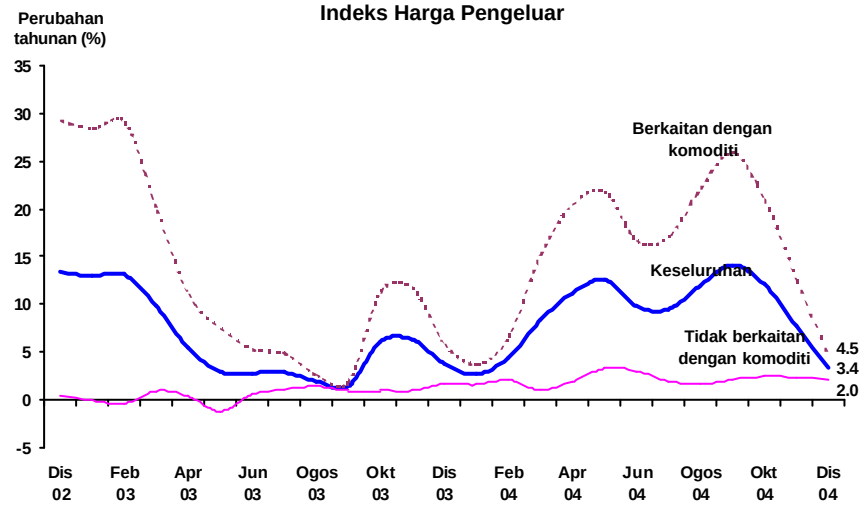

PPI terus sederhana

Pengembangan bekalan wang mapan

Agregat monetari terus meningkat pada kadar pertumbuhan yang mapan sejajar dengan pengembangan yang berterusan dalam aktiviti ekonomi dalam negeri. Wang secara kecil, M1, meningkat pada kadar tahunan 15.5% (Dis 04: 11.9%) disebabkan permintaan bermusim yang lebih tinggi terhadap mata wang

dan baki urus niaga selaras dengan perbelanjaan pengguna dan aktiviti runcit yang lebih tinggi semasa musim perayaan.

Sementara itu, wang secara luas, M3, meningkat 12.5% (Dis 04: 12.4%), mencerminkan kesan pengembangan operasi luar negeri bersih serta pengembangan yang mapan dalam pemberian pinjaman bank kepada sektor swasta. Walau bagaimanapun, ini telah diimbangi oleh kesan penguncupan operasi Kerajaan berikutan penerbitan Sekuriti Kerajaan Malaysia berjumlah RM5 bilion pada tempoh tersebut.

Penentu-Penentu M3

(RM bilion)

	Perubahan pada tempoh			
	Nov 04	**Dis 04**	**Jan 05**	**2004**
M3	6.0	13.1	6.6	-68.0
Tuntutan bersih ke atas Kerajaan	-0.2	0.7	-5.3	11.8
Tuntutan ke atas sektor swasta	0.8	3.2	1.0	-30.3
Pinjaman	*3.1*	*6.5*	*0.4*	*-39.8*
Sekuriti	*-2.2*	*-3.3*	*0.6*	*9.6*
Operasi luar negeri bersih *	11.7	8.1	7.7	-82.2
Pengaruh lain	-6.3	1.0	3.2	32.7

* Sebelum penilaian semula

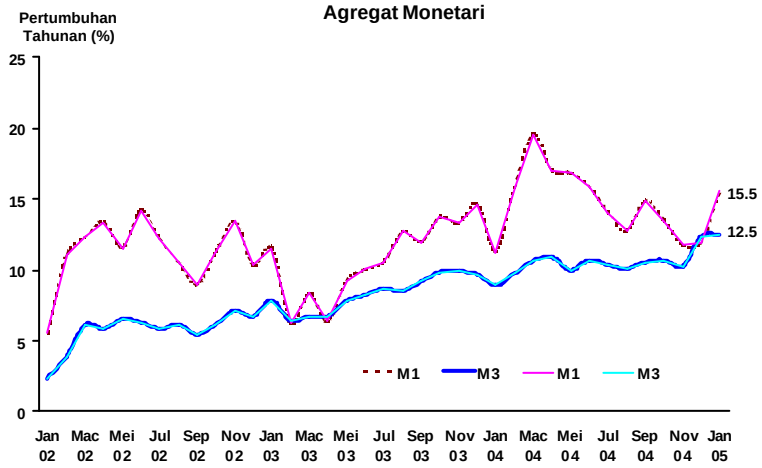

Pengembangan bekalan wang berterusan dalam keadaan pengembangan aktiviti ekonomi yang mapan

Deposit sistem perbankan terus meningkat

Jumlah deposit terus meningkat sebanyak RM3.8 bilion atau pada kadar tahunan 13.3% pada bulan Januari. Peningkatan ini didorong terutamanya oleh

penyimpanan deposit oleh perusahaan perniagaan tempatan dalam bentuk deposit permintaan, deposit instrumen boleh niaga yang dikeluarkan dan deposit tetap; dan deposit individu dalam bentuk deposit tetap.

Deposit Mengikut Penyimpan

(RM juta)

	Perubahan pada tempoh			
	Okt 04	**Nov 04**	**Dis 04**	**Jan 05**
Kerajaan Persekutuan	-616	765	-376	169
Kerajaan Negeri	-171	-210	-62	-413
Badan Berkanun [1]	-539	-980	1,571	-297
Institusi Kewangan	-784	3,634	1,551	-4,201
Perusahaan Perniagaan	3,032	2,909	6,612	5,880
Individu	1,550	2,486	4,078	1,740
Lain-lain [2]	645	821	862	948
Jumlah	3,117	9,426	14,237	3,827

1/ Termasuk Kerajaan tempatan

2/ Termasuk lain-lain entiti tempatan dan entiti bukan bank asing

Deposit Mengikut Jenis

(RM juta)

	Perubahan pada tempoh			
	Okt 04	**Nov 04**	**Dis 04**	**Jan 05**
Deposit tetap	-2,445	-2,079	3,718	2,056
NID	-189	1,773	1,989	1,362
Deposit permintaan	-88	3,008	2,191	3,518
Deposit tabungan	138	976	1,799	84
Perjanjian beli balik (Repo)	3,882	4,293	1,862	-2,278
Deposit mata wang asing	697	-470	24	-309
Deposit SPI	1,734	1,845	2,385	-769
Lain-lain	-613	81	269	163
Jumlah	3,117	9,426	14,237	3,827

Pembiayaan kepada sektor swasta terus kukuh

Permintaan terhadap pembiayaan oleh sektor swasta terus kukuh. Jumlah pembiayaan kasar yang dikeluarkan kepada sektor swasta oleh sistem perbankan dan pasaran modal berkembang pada kadar tahunan 10.8% kepada RM45.1 bilion pada bulan Januari 2005, dengan pengeluaran pinjaman, PDS dan terbitan ekuiti mencatat kadar pertumbuhan yang positif. Pada asas bersih, jumlah pembiayaan yang dikeluarkan kepada sektor swasta (pinjaman sistem perbankan dan jumlah PDS terkumpul) merosot sedikit iaitu sebanyak RM229 juta pada bulan Januari,

tetapi terus mencatat kadar pertumbuhan tahunan yang tinggi sebanyak 8.6% (+RM6.8 bilion atau 9% pada akhir tahun 2004).

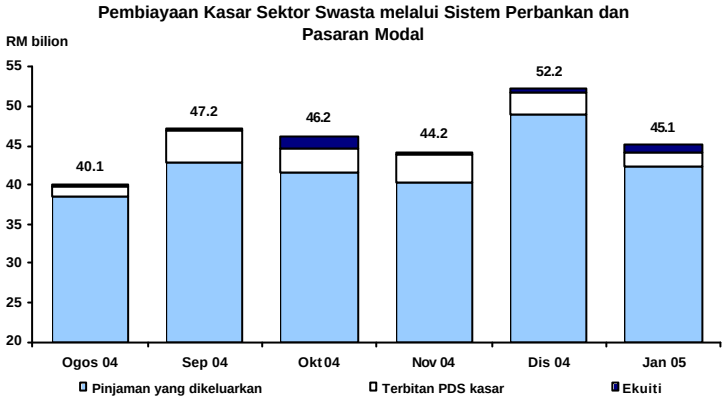

Pembiayaan kasar kepada sektor swasta kekal tinggi pada bulan Januari

Petunjuk Pinjaman Bank

	Purata bulanan (RM b)		Pertumbuhan tahunan (%)	
	2004	2005	2004	2005
	Dis	Jan	Dis	Jan
Jumlah				
Permohonan pinjaman	22.2	21.3	16.6	24.0
Kelulusan pinjaman	15.0	13.9	5.8	42.4
Pengeluaran pinjaman	48.9	42.4	12.7	7.3
Perusahaan perniagaan				
Permohonan pinjaman	11.5	11.1	22.8	21.7
Kelulusan pinjaman	7.8	6.7	15.2	67.1
Pengeluaran pinjaman	34.7	28.9	13.6	5.9
PKS				
Permohonan pinjaman	4.6	4.2	49.6	45.5
Kelulusan pinjaman	3.2	2.4	41.6	79.1
Pengeluaran pinjaman	10.4	8.8	12.9	4.6
Isi rumah				
Permohonan pinjaman	10.1	9.8	18.5	22.6
Kelulusan pinjaman	7.1	6.9	10.7	21.9
Pengeluaran pinjaman	12.1	11.5	16.6	10.8

Aktiviti pemberian pinjaman bank yang terus kukuh dicerminkan dalam sektor perniagaan dan juga isi rumah

Aktiviti pemberian pinjaman bank terus kukuh dengan kesemua penunjuk pinjaman kekal pada paras yang tinggi pada bulan Januari. Pada asas tahunan, permohonan, kelulusan dan pengeluaran pinjaman masing-masing berkembang sebanyak 24%, 42.4% dan 7.3%. Pemberian pinjaman bank kepada sektor perniagaan dan isi rumah meningkat dengan nyata. Permohonan dan kelulusan pinjaman perusahaan perniagaan mencatat pertumbuhan yang tinggi masing-masing pada 21.7% dan 61.7%. Ini mencerminkan permintaan yang lebih tinggi terhadap pembiayaan bank oleh PKS, dengan permohonan dan kelulusan masing-masing tumbuh dengan nyata pada 45.5% dan 79.1%. Sementara itu, permohonan dan kelulusan pinjaman kepada isi rumah masing-masing berkembang pada 22.6%

dan 21.9%. Pengeluaran pinjaman kepada perusahaan perniagaan dan isi rumah adalah menyeluruh.

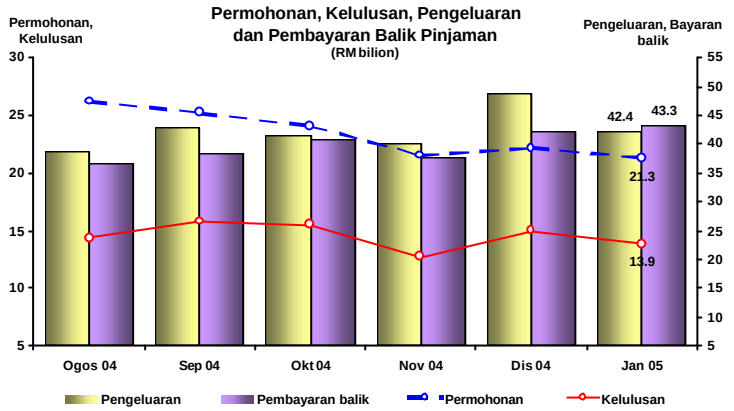

Kesemua penunjuk pinjaman kekal pada paras yang tinggi pada bulan Januari

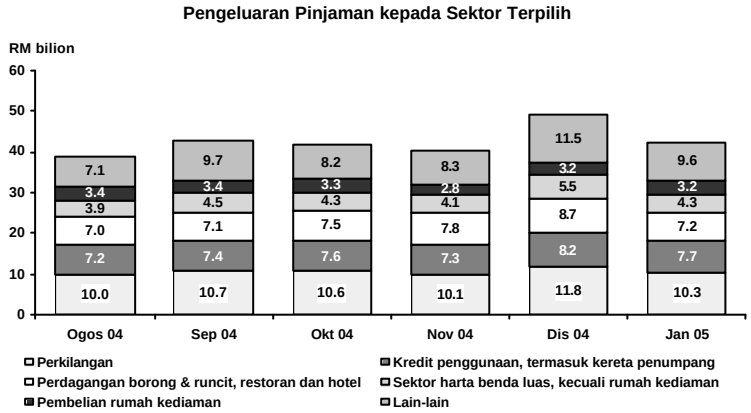

Pengeluaran pinjaman pada bulan Januari adalah menyeluruh

Permintaan yang terus kukuh terhadap pembiayaan bank juga dicerminkan dalam pengembangan berterusan dalam jumlah pinjaman terkumpul, yang tumbuh pada kadar tahunan 8% pada akhir bulan Januari 2005 (8.5% pada akhir bulan Disember 2004). Yang penting, jumlah pinjaman terkumpul kepada perusahaan perniagaan tumbuh pada kadar tahunan 1.2% pada akhir bulan Januari 2005 (2.6% pada akhir bulan Disember 2004). Begitu juga dengan jumlah pinjaman terkumpul PKS yang meningkat dengan nyata pada kadar tahunan 7.1% (7.7% pada akhir bulan Disember 2004). Pinjaman PKS mencakupi bahagian yang lebih besar sebanyak 40.6% daripada jumlah pinjaman kepada perusahaan perniagaan (40.3% pada akhir tahun 2004). Sementara itu, jumlah pinjaman terkumpul dalam sektor isi rumah meningkat pada kadar tahunan 15.2% pada akhir bulan Januari 2005.

Dana yang diperoleh sektor swasta lebih tinggi

Dana bersih yang diperoleh sektor swasta adalah lebih tinggi pada bulan Januari, berjumlah RM2.3 bilion. Kebanyakan dana bersih tersebut diperoleh melalui terbitan baru sekuriti hutang swasta (PDS) yang berjumlah RM1.5 bilion. Kebanyakan daripada terbitan baru ini diterbitkan oleh syarikat-syarikat dalam sektor kewangan dan harta benda dan digunakan terutamanya untuk pembiayaan semula dan untuk menyokong aktiviti baru. Di samping itu, lebih banyak dana diperoleh daripada pasaran ekuiti (RM872.8 juta) melalui tawaran awam awal.

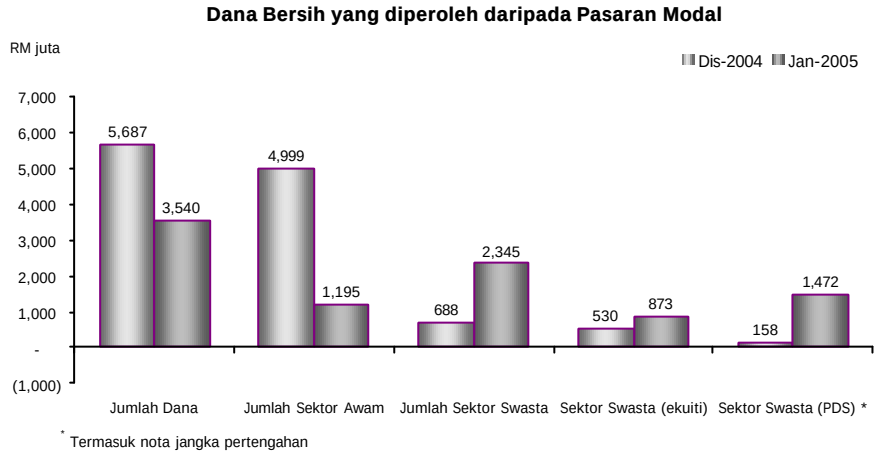

KLCI ditutup lebih rendah pada bulan Februari

Pada bulan Januari 2005, Indeks Komposit Kuala Lumpur (KLCI) ditutup lebih tinggi pada 916.27 mata dengan permodalan pasaran pada RM731.7 bilion. Aktiviti pasaran adalah lebih tinggi dengan urus niaga purata harian mencatat 568.03 juta unit pada bulan Januari (462.83 juta unit pada bulan Disember).

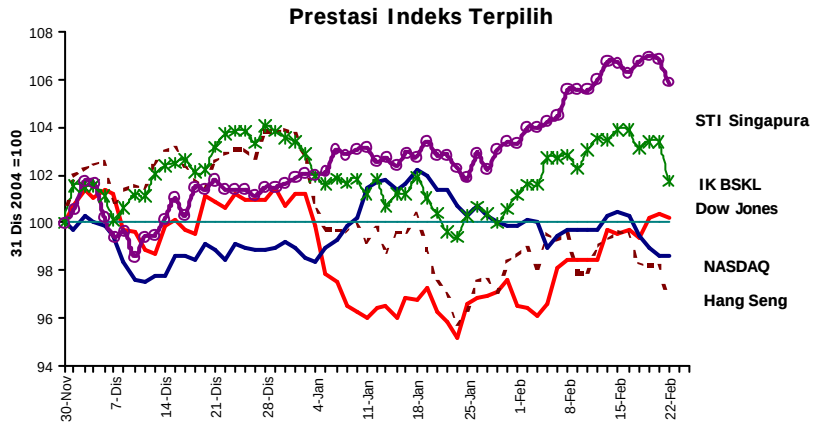

KLCI lebih rendah pada bulan Februari

Bagi tempoh 1-25 Februari, KLCI ditutup lebih rendah pada 903.51 pada 25 Februari. Permodalan pasaran adalah lebih rendah pada RM724.23 bilion, sementara urus niaga purata harian pada tempoh tersebut juga menurun kepada 489.11 juta unit.

Rizab antarabangsa bertambah kukuh

Rizab antarabangsa Bank Negara Malaysia bertambah kukuh sebanyak RM11.2 bilion (AS$2.9 bilion) kepada RM264.6 bilion (AS$69.6 bilion) pada 31 Januari 2005. Peningkatan rizab pada bulan Januari 2005 disebabkan terutamanya oleh pembawaan pulang hasil eksport, pelaburan langsung asing dan aliran masuk dana portfolio yang mapan. Aliran keluar mencerminkan terutamanya pembayaran import barangan dan pembayaran balik pinjaman luar negeri. Rizab meningkat lagi kepada RM269.6 bilion (AS$71 bilion) pada 15 Februari 2005. Kedudukan rizab adalah cukup untuk membiayai 8.5 bulan import tertangguh dan merupakan enam kali hutang luar negeri jangka pendek.

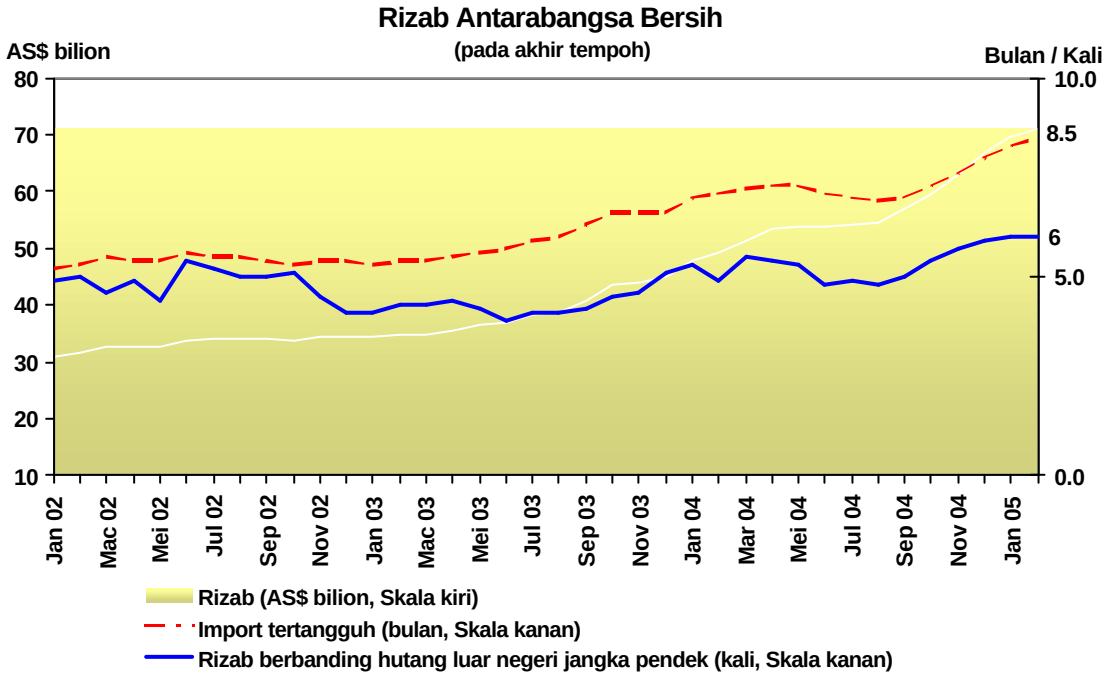

Sistem perbankan terus berdaya tahan

Nisbah modal berwajaran risiko (RWCR) sistem perbankan meningkat lagi kepada 13.9%, disebabkan terutamanya kemasukan keuntungan yang telah diaudit

beberapa institusi perbankan. Sementara itu, nisbah NPL bersih berdasarkan klasifikasi 6 bulan kekal pada 5.9% pada akhir bulan Januari 2005.

Penunjuk Keadaan Sistem Perbankan

	Pada akhir tempoh							
	1999	**2000**	**2001**	**2002**	**2003**	**Nov 04**	**Dis 04**	**Jan 05**
Modal (%)								
Nisbah modal teras	10.1	10.7	11.1	11.1	11.1	10.9	10.8	10.8
RWCR	12.5	12.5	13.0	13.2	13.8	13.7	13.8	13.9
NPL bersih (klasifikasi 6 bulan)								
% jumlah pinjaman bersih	6.4	6.3	6.9	7.5	6.8	6.1	5.9	5.9
Jumlah (RM juta)	23,856	24,760	32,833	31,702	30,766	29,382	28,978	28,981
Peruntukan am/Jumlah pinjaman bersih (6 bulan, %)	1.9	1.9	1.9	1.8	1.8	1.7	1.7	1.6

* Mulai Jun 1999, jadual ini termasuk institusi perbankan Islam.

Penunjuk Kekukuhan Modal

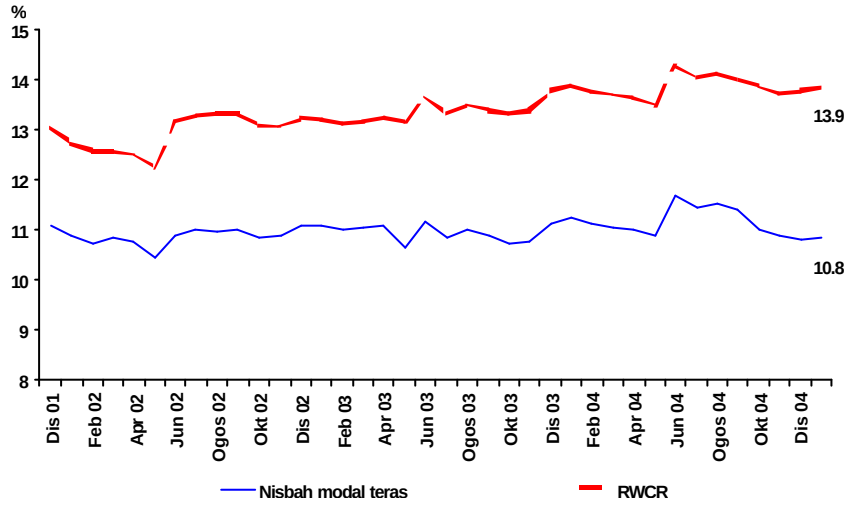

Permodalan sistem perbankan kekal pada paras yang kukuh...

Sistem Perbankan: NPL Bersih dan Peruntukan Am

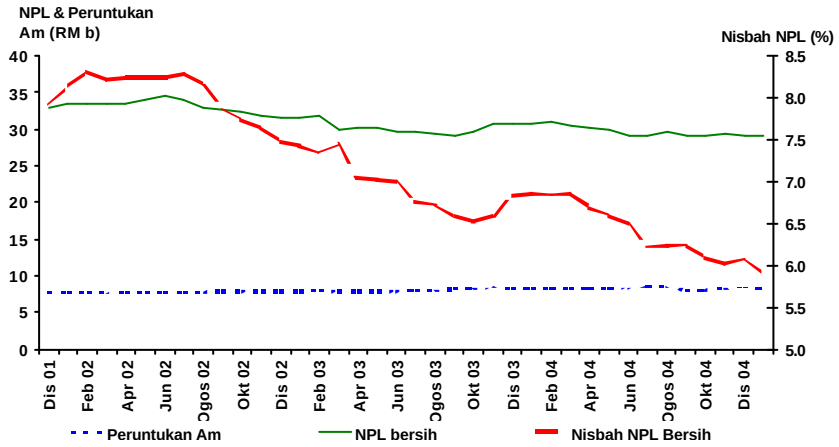

.... Nisbah NPL bersih (klasifikasi 6 bulan)kekal tidak berubah

Bank Negara Malaysia
28 Februari 2005

Perangkaan Utama Monetari dan Kewangan

		Okt 04		Nov 04		Dis 04	
		Jumlah terkumpul	Pertumbuhan tahunan	Jumlah terkumpul	Pertumbuhan tahunan	Jumlah terkumpul	Pertumbuhan tahunan
		(RM b)	(%)	(RM b)	(%)	(RM b)	(%)
Agregat Monetari							
Wang rizab		49.0	2.8	50.1	10.0	53.4	7.3
M1		111.4	11.7	114.3	11.9	119.6	15.5
M2		518.9	22.6	534.2	25.4	539.9	25.5
M3		604.5	10.3	617.7	12.4	624.2	12.5
Sistem Perbankan							
Jumlah deposit		609.7	10.9	624.0	12.7	627.8	13.3
Jumlah pinjaman (termasuk pinjaman yang dijual kepada Cagamas)		507.1	6.7	514.0	8.5	513.8	8.0
Nisbah pinjaman-deposit (%)		79.3		78.6		78.1	
Nisbah pembiayaan-deposit [1] (%)		88.7		87.7		87.2	
Pinjaman yang dipohon (pada tempoh berkenaan)		21.5	24.7	22.2	16.6	21.3	24.0
Pinjaman yang diluluskan (pada tempoh berkenaan)		12.7	11.8	15.0	5.8	13.9	42.4
Pinjaman yang dikeluarkan (pada tempoh berkenaan)		40.3	12.8	48.9	12.7	42.4	7.3
Pinjaman yang dibayar balik (pada tempoh berkenaan)		37.7	5.5	42.2	-7.6	43.3	11.8
Keadaan Sistem Perbankan							
Nisbah Modal Berwajaran Risiko (RWCR) (%)		13.7		13.8		13.9	
NPL bersih: Klasifikasi 6-bulan (%)		6.1		5.9		5.9	
Rizab Antarabangsa BNM (akhir tempoh)							
Rizab dalam RM (bilion)		239.2		253.5		264.6	
Rizab dalam Dolar AS (bilion)		63.0		66.7		69.6	
Bilangan bulan import tertangguh		7.6		8.0		8.3	
Kadar Faedah pada akhir tempoh [purata bagi bulan]							
Kadar Dasar Semalaman (OPR)		2.70		2.70		2.70	
Antarabank:	Semalaman	2.67 [2.69]		2.69 [2.69]		2.70 [2.70]	
	Seminggu	2.70 [2.71]		2.72 [2.71]		2.73 [2.71]	
	1 bulan	2.78 [2.78]		2.77 [2.77]		2.78 [2.77]	
	3 bulan	2.80 [2.80]		2.80 [2.80]		2.79 [2.79]	
Deposit tetap bank perdagangan:	1 bulan	3.00		3.00		3.00	
	3 bulan	3.00		3.00		3.00	
BLR bank perdagangan		5.98		5.98		5.98	
ALR bank perdagangan		5.97		5.98		5.98	
Harga							
Indeks Harga Pengguna (IHP) (2000=100)		107.0	2.2	107.2	2.1	107.5	2.4
Indeks Harga Pengeluar (IHPR) (1989=100)		154.1	7.7	148.0	3.4	t.d.	t.d.
Kadar Pertukaran Ringgit berbanding Mata Wang Terpilih (akhir tempoh)							
Euro		5.0379		5.1729		4.9480	
Paun Sterling		7.1786		7.3169		7.1617	
100 Yen Jepun		3.6834		3.7026		3.6669	
Dolar Singapura		2.3147		2.3258		2.3175	
100 Baht Thailand		9.6044		9.7636		9.8535	
100 Peso Filipina		6.7652		6.7706		6.8966	
100 Rupiah Indonesia		0.0421		0.0408		0.0415	
100 Won Korea		0.3627		0.3671		0.3698	
Pasaran Modal							
Dana bersih (RM b) yang diperoleh dari sektor:	awam	...		5.0		1.2	
	swasta	3.0		0.7		2.3	
Indeks Komposit Bursa Malaysia (akhir tempoh)		917.2		907.4		917.3	
Nilai pasaran Bursa Malaysia (RM b) (akhir tempoh)		723.0		722.0		731.7	

[1] Merujuk kepada nisbah pinjaman dan pegangan sekuriti swasta (PDS) oleh sistem perbankan ke atas deposit sistem perbankan.